



# XSPRING CAPITAL

บริษัท เอ็กซ์สปริง แคปปิตอล จำกัด (มหาชน)



แบบแสดงรายการข้อมูลประจำปี / รายงานประจำปี 2567

(แบบ 56-1 One Report)

[www.xspringcapital.com](http://www.xspringcapital.com)



# สารบัญ

|   |   |
|---|---|
| สารจากประธานกรรมการ                                 | 2 |
| รายงานความรับผิดชอบของคณะกรรมการต่อรายงานทางการเงิน | 4 |
| คณะกรรมการบริษัท                                    | 6 |
| สรุปข้อมูลทางการเงิน                                | 8 |

|                  |   |    |
|------------------|---|----|
| <b>ส่วนที่ 1</b> | <b>การประกอบธุรกิจและผลการดำเนินงาน</b>   |    |
|                  | 1. โครงสร้างและการดำเนินงานของกลุ่มบริษัท | 10 |
|                  | 2. การบริหารจัดการความเสี่ยง              | 39 |
|                  | 3. การขับเคลื่อนธุรกิจเพื่อความยั่งยืน    | 44 |
|                  | 4. การวิเคราะห์และคำอธิบายของฝ่ายจัดการ   | 51 |
|                  | 5. ข้อมูลทั่วไปและข้อมูลสำคัญอื่นๆ        | 68 |

|                  |  |     |
|------------------|--|-----|
| <b>ส่วนที่ 2</b> | <b>การกำกับดูแลกิจการ</b>  |     |
|                  | 6. นโยบายการกำกับดูแลกิจการ  | 71  |
|                  | 7. โครงสร้างการกำกับดูแลกิจการ และข้อมูลสำคัญเกี่ยวกับ<br>คณะกรรมการ คณะกรรมการชุดย่อย ผู้บริหาร พนักงานและอื่นๆ | 86  |
|                  | 8. รายงานผลการดำเนินงานสำคัญด้านการกำกับดูแลกิจการ   | 96  |
|                  | 9. การควบคุมภายในและรายการระหว่างกัน   | 113 |

|                  |                  |            |
|------------------|------------------|------------|
| <b>ส่วนที่ 3</b> | <b>งบการเงิน</b> | <b>121</b> |
|------------------|------------------|------------|

## เอกสารแนบ

|             |  |     |
|-------------|--|-----|
| เอกสารแนบ 1 | รายละเอียดเกี่ยวกับกรรมการ ผู้บริหาร ผู้มีอำนาจควบคุม<br>ผู้ที่ได้รับมอบหมายให้รับผิดชอบสูงสุดในสายงานบัญชีและการเงิน<br>ผู้ที่ได้รับมอบหมายให้รับผิดชอบโดยตรง<br>ในการควบคุมดูแลการทำบัญชี และเลขานุการบริษัท | 205 |
| เอกสารแนบ 2 | รายละเอียดเกี่ยวกับกรรมการของบริษัทย่อย  | 227 |
| เอกสารแนบ 3 | รายละเอียดเกี่ยวกับหัวหน้างานตรวจสอบภายใน<br>และหัวหน้างานกำกับดูแล การปฏิบัติงานของบริษัท   | 232 |
| เอกสารแนบ 4 | ทรัพย์สินที่ใช้ในการประกอบธุรกิจและรายละเอียดเกี่ยวกับ<br>รายการประเมินราคาทรัพย์สิน   | 234 |
| เอกสารแนบ 5 | นโยบายและแนวปฏิบัติทางการกำกับดูแลกิจการ ฉบับเต็ม<br>และจรรยาบรรณธุรกิจฉบับเต็มที่บริษัทได้จัดทำ   | 235 |
| เอกสารแนบ 6 | รายงานของคณะกรรมการชุดย่อย   | 236 |

“ผู้ลงทุนสามารถศึกษาข้อมูลบริษัทฯ ได้จากแบบ 56-1 One Report ที่แสดงไว้บน [xspringcapital.com](http://xspringcapital.com)”

# สารจากประธานกรรมการ



นายธนารักษ์ พงษ์เกษตรรา  
ประธานกรรมการ  
บริษัท เอ็กซ์สปริง แคปปิตอล จำกัด (มหาชน)

ปีที่ผ่านมาถือว่าเป็นอีกหนึ่งปีที่มีความท้าทาย เนื่องจากเศรษฐกิจของประเทศไทยเติบโตต่ำกว่าที่ประมาณการไว้เมื่อต้นปี ในปี 2567 ตัวเลข GDP ของประเทศขยายตัวเพียง 2.5% ต่ำกว่าที่สภาพัฒนาฯ คาดการณ์ไว้เมื่อต้นปีที่ระดับ 3.0 - 3.2% โดยที่ปัจจัยต่าง ๆ ไม่ว่าจะเป็นความขัดแย้งทางภูมิรัฐศาสตร์ ปัญหาเชิงโครงสร้างภายในประเทศ ทำให้เศรษฐกิจฟื้นตัวได้ต่ำกว่าที่ควรจะเป็น นอกจากนี้ปัญหานี้ครีวเรือนยังเป็นปัจจัยหลักที่ส่งผลให้พฤติกรรมการใช้จ่าย และการกู้ยืมเป็นไปอย่างระมัดระวัง ซึ่งส่งกระทบต่อระบบเศรษฐกิจเป็นวงกว้าง

ยิ่งไปกว่านั้นสถานการณ์ของภาคธุรกิจในประเทศคาดว่าจะยังต้องเผชิญกับความท้าทายในอีกหลายด้าน ไม่ว่าจะเป็นความก้าวหน้าของเทคโนโลยีและนวัตกรรมใหม่ ๆ ที่เป็นปัจจัยสำคัญที่ผลักดันให้ภาคธุรกิจต้องปรับตัวเข้าสู่โลกยุคดิจิทัล อีกทั้งการเปลี่ยนแปลงของสภาพอากาศยังเป็นความท้าทายที่ทำให้ภาคธุรกิจต้องปรับเปลี่ยนนโยบาย และกฎเกณฑ์ด้านสิ่งแวดล้อมของบริษัทให้เป็นไปตามมาตรฐานสากล

อย่างไรก็ตามแม้เศรษฐกิจจะชะลอตัวลง แต่ด้วยแนวทางการดำเนินธุรกิจของกลุ่มธุรกิจการเงิน เอ็กซ์สปริง ที่ได้ยึดมั่นในการทำธุรกิจโดยมุ่งเน้นให้การสนับสนุนลูกค้าทั้งด้านเงินทุน และองค์ความรู้ที่จำเป็นต่อการเปลี่ยนแปลงสู่ธุรกิจยุคใหม่ เพื่อเพิ่มศักยภาพการแข่งขัน และโอกาสในการขยายธุรกิจอย่างยั่งยืน ภายใต้หลักการความยั่งยืนต่อสิ่งแวดล้อม และการรับผิดชอบต่อสังคมเป็นสำคัญ พร้อมกันนั้นยังได้ปรับพอร์ตการลงทุนให้เข้ากับสถานการณ์ปัจจุบัน ส่งผลให้บริษัทฯ มีผลประกอบการที่ปรับตัวดีขึ้นจากปีก่อนหน้า โดยสามารถแบ่งเป็นรายธุรกิจได้ดังนี้

1. กลุ่มธุรกิจหลักทรัพย์และวณิชธนกิจ (ภายใต้บริษัทหลักทรัพย์ กรุงเทพ เอ็กซ์สปริง จำกัด ซึ่งเป็นการร่วมทุนกับ ธนาคารกรุงไทย จำกัด (มหาชน)) ในส่วนของธุรกิจซื้อขายหลักทรัพย์ แม้จะได้รับผลกระทบจากสภาวะความไม่แน่นอนทางเศรษฐกิจที่ส่งผลให้ตลาดมีธุรกรรมการซื้อขายที่เบาบางลง โดยในช่วง 9 เดือนแรกของปี 2567 ปริมาณการซื้อขายหลักทรัพย์หดตัวลงมาเหลือ 4.6 หมื่นล้านบาทต่อวัน ลดลงกว่า 17% เมื่อเทียบกับช่วงเดียวกันของปีก่อน ทำให้รายได้ในส่วนนี้มีการปรับตัวลดลง อย่างไรก็ตามบริษัทได้ยกระดับการให้บริการเพื่อรับมือกับสภาวะดังกล่าว ไม่ว่าจะเป็นการเสริมความแข็งแกร่งธุรกิจวณิชธนกิจให้สามารถตอบโจทย์ความต้องการของลูกค้าได้ทุกมิติ และธุรกิจตัวแทนขายหน่วยลงทุนที่มีรายได้ที่เติบโตอย่างต่อเนื่อง นอกจากนี้บริษัทยังมุ่งพัฒนาผลิตภัณฑ์การลงทุนใหม่ ๆ เพื่อกระจายแหล่งที่มาของรายได้และลดการพึ่งพารายได้จากค่าธรรมเนียมการซื้อขายหลักทรัพย์และชดเชยรายได้ในส่วนที่ลดลงไป

2. ธุรกิจหลักทรัพย์จัดการกองทุน (ภายใต้บริษัทหลักทรัพย์จัดการกองทุน เอ็กซ์สปริง จำกัด) ได้มุ่งพัฒนาและยกระดับประสิทธิภาพการลงทุนของ นักลงทุนให้ดียิ่งขึ้น ผ่าน XSpring Application ให้นักลงทุนสามารถซื้อ-ขาย ติดตามภาพรวมพอร์ตการลงทุนได้ตลอด 24 ชั่วโมง นอกจากนี้บริษัทฯ ได้มีการขยายธุรกิจกองทุนรวม และกองทุนส่วนบุคคล ผ่านการนำเสนอกองทุน ที่บริหารจัดการภายใต้ความร่วมมือระหว่าง บริษัทหลักทรัพย์จัดการกองทุน เอ็กซ์สปริง จำกัด และ Partner ที่มีความเชี่ยวชาญระดับโลกในอุตสาหกรรม นั้น ๆ ภายใต้แนวคิด “Your Trusted Partner in an Evolving Financial World” โดยในปีที่ผ่านมาบริษัทได้ร่วมมือกับ Macquarie Asset Management บริษัทหลักทรัพย์จัดการกองทุนที่เน้นการลงทุนในโครงสร้างพื้นฐานที่ใหญ่ที่สุดในโลก เสนอขาย X-PEGINFRA-UI กองทุนโครงสร้างพื้นฐาน รวมถึงกองทุน X-PLUS ซึ่งเป็นกองทุนตราสารหนี้ระยะสั้น เพื่อตอบสนองความต้องการของนักลงทุนตามสภาวะตลาดในแต่ละช่วงเวลา นอกจากนี้บริษัทฯ ยังเล็งเห็นถึงความสำคัญของข้อมูลที่จะช่วยยกระดับมาตรฐานในการให้บริการของบริษัทและความรู้ด้านการลงทุนแก่นักลงทุนครบทุกมิติมากขึ้นผ่านความร่วมมือกับ TS Lombard บริษัทด้านการวิจัยเศรษฐศาสตร์ระดับโลกที่จะช่วยเสริมแกร่งการลงทุนทั้งทวีปเศรษฐกิจ ข้อมูล และข่าวสาร โดยเฉพาะอย่างยิ่ง การลงทุนในต่างประเทศที่มีความยากในการเข้าถึงข้อมูลและข่าวสาร ซึ่งปัจจุบันได้รับความนิยมอย่างมาก

3. ธุรกิจบริหารสินทรัพย์ด้วยคุณภาพ (ภายใต้บริษัท บริหารสินทรัพย์ เอ็กซ์สปริง เอ.เอ็ม.ซี จำกัด) ภาพรวมของธุรกิจบริหารสินทรัพย์ในปีที่ผ่านมา ยังคงได้รับผลกระทบอย่างหนัก จากสภาวะเศรษฐกิจของประเทศที่ชะลอตัว หนี้ครัวเรือนที่อยู่ในระดับสูง ส่งผลให้สถาบันทางการเงินต่าง ๆ ปลอยสินเชื่ออย่างระมัดระวัง ทำให้การบริโภคภายในประเทศหดตัวลง ซึ่งกระทบกับความสามารถในการชำระหนี้ของลูกค้าที่ลดลง บริษัทจึงได้ปรับกลยุทธ์โดยการชะลอการประมูลหนี้เข้าพอร์ต แต่เน้นไปที่คุณภาพในการจัดเก็บหนี้ในพอร์ตเดิม และควบคุมผลขาดทุนด้านเครดิตที่คาดว่าจะเกิดขึ้น (Expected Credit Loss : ECL) เพื่อรักษาเสถียรภาพของพอร์ตหนี้ และคงประสิทธิภาพการทำกำไรให้เติบโตอย่างยั่งยืน อย่างไรก็ตามในปี 2568 บริษัทยังคงตั้งเป้าในการลงทุนซื้อหนี้ด้วยคุณภาพที่มีศักยภาพ โดยพิจารณาอย่างรอบคอบไม่ ว่าจะเป็นด้านราคาของการเข้าลงทุน และการบริหารกระแสเงินสด เพื่อรักษา ระดับของการเติบโตในอนาคต ปัจจุบันบริษัทมีหนี้ภายใต้การบริหารราว 4,000 ล้านบาท

4. ธุรกิจสินทรัพย์ดิจิทัล (ภายใต้บริษัท เอ็กซ์สปริง ดิจิทัล จำกัด) สำหรับ ภาพรวมของสินทรัพย์ดิจิทัลในปี 2567 ถือว่าเป็นอีกหนึ่งปีที่ดีใส อันสืบเนื่องมาจากกรณีที่ ก.ล.ต. สหรัฐฯ อนุมัติกองทุน Spot Bitcoin ETF เมื่อต้นปีที่ผ่านมา นโยบายผลักดันสินทรัพย์ดิจิทัลของประธานาธิบดีคนใหม่ของสหรัฐฯ และสถานการณ์ความตึงเครียดเชิงภูมิรัฐศาสตร์ ส่งผลให้เม็ดเงินลงทุนจำนวนมากไหลเข้าตลาดสินทรัพย์ดิจิทัล ทำให้ธุรกิจการเป็นนายหน้าและผู้ค้าคริปโทเคอร์เรนซีมีรายได้เพิ่มขึ้นสอดคล้องกับการปรับตัวขึ้นของตลาด ในขณะที่รายได้จากการเป็น ICO Portal หรือผู้ให้คำแนะนำในการออกโทเคนดิจิทัลเพื่อระดมทุนยังไม่เป็นไปตามที่คาดหวังไว้ เนื่องจากเศรษฐกิจใน

ประเทศชะลอตัวลง ส่งผลให้ผู้ออกโทเคนดิจิทัลทำการเลื่อนโครงการต่าง ๆ ไว้อย่างไรก็ตามจากนโยบายสนับสนุนการระดมทุนแบบดิจิทัลด้วยการเสนอขายโทเคนดิจิทัล รวมถึงนโยบายต่าง ๆ ในการกระตุ้นเศรษฐกิจที่เริ่มชัดเจนขึ้นจะทำให้ตลาดการออก และเสนอขายโทเคนดิจิทัลกลับมาเติบโตมากยิ่งขึ้น

ก้าวเข้าสู่ปี 2568 กลุ่มธุรกิจการเงิน เอ็กซ์สปริง ยังคงมุ่งมั่นที่จะพัฒนา ธุรกิจให้เติบโตอย่างยั่งยืน ในฐานะ “ผู้นำทางการเงินยุคใหม่” เพื่อสร้างระบบ การเงินที่เป็นธรรม และสามารถเชื่อมต่อผู้คนทั่วโลกได้อย่างไร้รอยต่อ โดย เน้นการเชื่อมโยงธุรกิจต่าง ๆ ภายในกลุ่ม ผ่านเทคโนโลยีสมัยใหม่ที่บริษัทฯ ได้วิจัยและพัฒนาขึ้นอย่างต่อเนื่อง ล่าสุดบริษัทฯ ได้เริ่มให้บริการ “XSpring Application” ในช่วงแรกซึ่งนักลงทุนสามารถ ซื้อ-ขายกองทุนได้มากกว่า 1,000 กองทุน จาก 17 บลจ.ชั้นนำทั่วประเทศ รวมถึงติดตามภาพรวมของ พอร์ตการลงทุนของสินทรัพย์ต่าง ๆ ที่นักลงทุนได้ซื้อไว้ในกลุ่มบริษัทได้ตลอด 24 ชั่วโมง และจะมีการเพิ่มเติมบริการอื่น ๆ เข้ามาในอนาคต เพื่อตอบสนอง นักลงทุนครบทุกมิติ

นอกจากนี้บริษัทฯ ยังมุ่งมั่นในการเป็นองค์กรต้นแบบผ่านการดำเนินงาน โดยไม่ก่อให้เกิดผลกระทบต่อสิ่งแวดล้อม ควบคู่ไปกับการยกระดับชุมชนและ สังคม ในปีที่ผ่านมาบริษัทฯ ได้ร่วมมือกับ สำนักงานคณะกรรมการกำกับหลัก ทรัพย์และตลาดหลักทรัพย์ ตลาดหลักทรัพย์แห่งประเทศไทย และสมาคม คนहुหนวกแห่งประเทศไทย สร้างความเท่าเทียมทางการเงินให้กับกลุ่มผู้มี ความบกพร่องทางการได้ยินให้ไม่ตกเป็นเหยื่อมิถุนาชีพ และสามารถนำความ รู้ไปต่อยอดได้ในอนาคต ผ่านการจัดสัมมนา และจัดทาวีดิทัศน์เพื่อการเรียน รู้บนสื่อออนไลน์ ในโครงการ “Because Sharing is Caring – The Unsilenced Truths เสียใจไม่เจียบ เงินทองเรื่องต้องรู้” จนสามารถคว้ารางวัล “การ สร้างองค์ความรู้อย่างยั่งยืน” ในโครงการ “ตลาดทุนร่วมใจ ส่งพลังความ รู้สู่ประชาชน” ที่จัดขึ้นโดยสำนักงานคณะกรรมการกำกับหลักทรัพย์และ ตลาดหลักทรัพย์ ได้สำเร็จเป็นที่ 2 ติดต่อกัน

ในขณะที่เดียวกันบริษัทฯ ก็ไม่ลืมที่จะให้ความสำคัญกับการพัฒนาทักษะ ของ “พนักงานในองค์กร” ซึ่งเป็นหัวใจสำคัญของบริษัทฯ ในการเพิ่ม ประสิทธิภาพการทำงาน และเพิ่มความสะดวกปลอดภัยให้แก่ลูกค้า ผ่านการ สนับสนุนการเรียนรู้ผ่านการจัดคลาสการเรียนการสอน การฝึกอบรม รวมถึง มอบทุนการศึกษาให้แก่พนักงานได้ศึกษาในสิ่งที่สนใจและสามารถนำความ รู้กลับมาพัฒนาองค์กรให้แข็งแกร่งยิ่งขึ้น ความสำเร็จของเราในวันนี้เกิดขึ้น จากความมุ่งมั่นของทีมงานทุกคนที่ไม่เพียงแต่มองเห็นเป้าหมายเดียวกัน แต่ทีมงานทุก ๆ คนยังมีความกล้าในการเปลี่ยนแปลง และสร้างสิ่งใหม่ ๆ ที่ สามารถตอบสนองความต้องการของลูกค้า พร้อมทั้งขับเคลื่อนองค์กรสู่การ เติบโตอย่างยั่งยืน

สุดท้ายนี้ ในนามของคณะกรรมการของกลุ่มธุรกิจการเงิน เอ็กซ์สปริง ผมขอ ขอบคุณผู้ถือหุ้น ลูกค้า พันมิตรทางธุรกิจที่ให้การสนับสนุนและไว้วางใจ ในบริษัทฯ ของเราเสมอมา เราขอให้อำนาจไม่หยุดยั้งที่จะสร้างความ เปลี่ยนแปลง และจะทุ่มเทแรงกายและแรงใจในการทำงานเพื่อสร้างการ เติบโตและความสำเร็จอย่างยั่งยืนให้กับบริษัทฯ ต่อไป

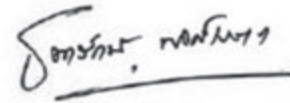
# รายงานความรับผิดชอบของคณะกรรมการ ต่อรายงานทางการเงิน

## บริษัท เอ็กซ์สปริง แคนปีตอล จำกัด (มหาชน) และบริษัทย่อย


คณะกรรมการบริษัทฯ เป็นผู้รับผิดชอบต่อการเงินของบริษัท เอ็กซ์สปริง แคนปีตอล จำกัด (มหาชน) และบริษัทย่อย ซึ่งจัดทำขึ้นตามมาตรฐานการบัญชีที่รับรองทั่วไปของไทย โดยได้มีการพิจารณาเลือกใช้นโยบายบัญชีที่เหมาะสมและถือปฏิบัติอย่างสม่ำเสมอ รวมทั้งมีการเปิดเผยข้อมูลสำคัญอย่างเพียงพอในหมายเหตุประกอบงบการเงิน

คณะกรรมการบริษัทฯ ได้แต่งตั้งคณะกรรมการตรวจสอบ ซึ่งประกอบด้วยกรรมการอิสระทำหน้าที่กำกับดูแลการจัดทำและเปิดเผยรายงานทางการเงินและประเมินระบบควบคุมภายในและการตรวจสอบภายในให้มีประสิทธิภาพ เพื่อให้มีความมั่นใจได้ว่าการบันทึกข้อมูลทางบัญชีถูกต้อง ครบถ้วน อย่างเพียงพอทันเวลา และป้องกันไม่ให้เกิดการทุจริตหรือการดำเนินการที่ผิดปกติดังมีนัยสำคัญ ซึ่งความเห็นของคณะกรรมการตรวจสอบได้ปรากฏในรายงานของคณะกรรมการตรวจสอบซึ่งแสดงไว้ในรายงานประจำปีแล้ว

คณะกรรมการบริษัทฯ เห็นว่า ระบบควบคุมภายในของบริษัทฯ สามารถสร้างความเชื่อมั่นได้ว่า งบการเงินของบริษัทฯ และงบการเงินรวมของบริษัทฯ และบริษัทย่อย รวมทั้งสารสนเทศทางการเงินที่ปรากฏในรายงานประจำปี สำหรับปีสิ้นสุด ณ วันที่ 31 ธันวาคม 2567 แสดงฐานะการเงิน และผลการดำเนินงานถูกต้องในสาระสำคัญแล้ว



นายธนารักษ์ พงษ์เกตตรา  
ประธานกรรมการ

**X** SPRING 

# คณะกรรมการบริษัทฯ



**นายনারักษ์ พงษ์เกษตรรา**

- กรรมการอิสระ
- ประธานกรรมการ
- ประธานคณะกรรมการบริหารความเสี่ยง
- กรรมการตรวจสอบ
- กรรมการสรรหาและพิจารณาค่าตอบแทน



**นายระเทียร ศรีมงคล**

- กรรมการผู้มีอำนาจลงนาม
- ประธานเจ้าหน้าที่บริหาร
- ประธานคณะกรรมการบริหาร
- ประธานคณะกรรมการสรรหาและพิจารณาค่าตอบแทน



**นางสาววรางคณา อัครสภาพร**

- กรรมการผู้มีอำนาจลงนาม
- ผู้จัดการใหญ่
- กรรมการคณะกรรมการบริหาร
- กรรมการบริหารความเสี่ยง
- กรรมการคณะกรรมการบรรษัทภิบาลและความยั่งยืน



**นายพิณิจ พัวพันธ์**

- กรรมการผู้มีอำนาจลงนาม
- กรรมการคณะกรรมการบริหาร





**นายอภิชาติ จูตระกูล**

- กรรมการ



**นายธงชัย จีรอลงกรณ์**

- กรรมการ



**นพ.ไพโรจน์ บุญคงชื่น**

- กรรมการอิสระ
- ประธานคณะกรรมการตรวจสอบ



**นายกิตติชัย รักตะกนิษฐ์**

- กรรมการอิสระ
- ประธานคณะกรรมการบริษัทกิตติบาลและความยั่งยืน
- กรรมการตรวจสอบ
- กรรมการสรรหาและพิจารณาค่าตอบแทน

# สรุปข้อมูลทางการเงิน

(หน่วย : ล้านบาท)

| รายการ  | 2567      | 2566      | 2565      |
|---|-----------|-----------|-----------|
| สินทรัพย์รวม                                      | 12,287.57 | 11,165.68 | 10,863.06 |
| ทุนที่เรียกชำระแล้ว                               | 5,350.10  | 4,758.05  | 4,680.67  |
| ส่วนของผู้ถือหุ้น                                 | 11,863.94 | 10,763.94 | 10,439.43 |
| รายได้รวม   | 911.35    | 681.18    | 174.52    |
| กำไร (ขาดทุน) สุทธิ                               | 160.84    | 106.09    | (171.12)  |
| <b>อัตราส่วนแสดงความสามารถในการทำกำไร</b>         |           |           |           |
| อัตรากำไรสุทธิ (%)                                | 17.65     | 15.58     | (98.06)   |
| อัตราผลตอบแทนผู้ถือหุ้น (%)                       | 1.41      | 1.01      | (1.63)    |
| อัตราผลตอบแทนการลงทุนและเงินให้สินเชื่อ (%)       | 6.37      | 5.84      | 1.22      |
| <b>อัตราส่วนแสดงประสิทธิภาพในการดำเนินงาน</b>     |           |           |           |
| อัตราผลตอบแทนจากสินทรัพย์ (%)                     | 1.36      | 0.95      | (1.56)    |
| อัตราการหมุนของสินทรัพย์ (เท่า)                   | 0.08      | 0.06      | 0.02      |
| <b>อัตราส่วนวิเคราะห์นโยบายทางการเงิน</b>         |           |           |           |
| อัตราส่วนสินทรัพย์สภาพคล่องต่อเงินกู้ (เท่า)      | 91.02     | 73.98     | 95.99     |
| อัตราส่วนสินทรัพย์ก่อรายได้ต่อเงินกู้ (เท่า)      | 150.15    | 138.13    | 137.90    |
| อัตราส่วนสินทรัพย์สภาพคล่องต่อสินทรัพย์รวม (%)    | 55.56     | 49.69     | 66.27     |
| อัตราส่วนสินทรัพย์ที่ก่อรายได้ต่อสินทรัพย์รวม (%) | 91.65     | 92.78     | 95.21     |
| อัตราส่วนหนี้สินต่อส่วนของผู้ถือหุ้น (เท่า)       | 0.04      | 0.04      | 0.04      |
| <b>อัตราส่วนอื่น ๆ</b>                            |           |           |           |
| อัตราส่วนเงินลงทุนในหลักทรัพย์ต่อสินทรัพย์ (%)    | 47.11     | 63.18     | 91.02     |
| อัตราส่วนเงินให้กู้ยืมต่อสินทรัพย์ (%)            | 44.16     | 29.43     | 4.36      |
| <b>ข้อมูลต่อหุ้น</b>                              |           |           |           |
| มูลค่าตามบัญชีต่อหุ้น (บาท) *                     | 1.15      | 1.14      | 1.12      |
| กำไร (ขาดทุน) สุทธิต่อหุ้น (บาท) *                | 0.02      | 0.01      | (0.02)    |
| ราคาพาร์ (บาท)                                    | 0.50      | 0.50      | 0.50      |

\* คำนวณจากจำนวนหุ้นสามัญถัวเฉลี่ยถ่วงน้ำหนัก

ส่วนที่ 1

การประกอบธุรกิจ  
และผลการดำเนินงาน

# 1. โครงสร้างและการดำเนินงานของกลุ่มบริษัทฯ

## 1.1 นโยบายและภาพรวมการประกอบธุรกิจ

บริษัท เอ็กซ์สปริง แคปปิตอล จำกัด (มหาชน) ได้จดทะเบียนเปลี่ยนแปลงชื่อบริษัทฯ เมื่อวันที่ 29 เมษายน 2564 ซึ่งเปลี่ยนชื่อบริษัทฯ จากเดิม “บริษัท ซีมิโก้ แคปปิตอล จำกัด (มหาชน)” เป็น “บริษัท เอ็กซ์สปริง แคปปิตอล จำกัด (มหาชน)” ทั้งนี้ เพื่อให้สอดคล้องกับการประกอบธุรกิจในปัจจุบัน รวมถึงบริษัทฯ ได้ดำเนินการคืนใบอนุญาตประกอบธุรกิจหลักทรัพย์แก่สำนักงานคณะกรรมการกำกับหลักทรัพย์และตลาดหลักทรัพย์ เนื่องจากปัจจุบันบริษัทฯ ประกอบธุรกิจการลงทุนในธุรกิจอื่น ๆ ที่มีศักยภาพซึ่งไม่ต้องใช้ใบอนุญาตดังกล่าวแล้ว โดยสำนักงานคณะกรรมการกำกับหลักทรัพย์และตลาดหลักทรัพย์ได้มีเจตนาอนุญาตให้บริษัทฯ คืนใบอนุญาตประกอบธุรกิจหลักทรัพย์ เมื่อวันที่ 8 ธันวาคม 2563

ปัจจุบัน บริษัทฯ ประกอบธุรกิจการลงทุนในธุรกิจต่าง ๆ ที่น่าสนใจทั้งในประเทศและต่างประเทศ เพื่อมุ่งหวังผลตอบแทนจากการลงทุน โดยการแสวงหาโอกาสการเข้าร่วมลงทุนกับกิจการต่าง ๆ ที่มีศักยภาพที่จะเติบโตได้ในอนาคต ทั้งนี้ บริษัทฯ ได้จัดตั้งคณะกรรมการบริหารซึ่งประกอบด้วยคณะกรรมการที่มีความรู้ความเข้าใจเกี่ยวกับธุรกิจ เพื่อพิจารณาและกำหนดแนวทางการลงทุนในธุรกิจต่าง ๆ ผ่านฝ่ายการลงทุนซึ่งทำหน้าที่แสวงหากิจการและธุรกิจต่าง ๆ พร้อมวิเคราะห์ความเป็นไปได้ที่จะเข้าร่วมทุนโดยมุ่งหวังผลตอบแทนจากการลงทุนโดยรวมที่สูงแต่มีความเสี่ยงต่ำ ทั้งนี้ เพื่อให้สอดคล้องกับนโยบายของบริษัทฯ อีกทั้งเพื่อเป็นการกระจายผลตอบแทนจากเงินทุนที่มีอยู่ให้หลากหลายจากธุรกิจการลงทุนที่เคยมีมาก่อนหน้านี้ โดยแบ่งเป็นการลงทุนระยะยาว และปานกลางรวมถึงการบริหารสภาพคล่องระยะสั้น

### ปัจจุบัน การลงทุนหลักของบริษัทฯ แบ่งออกเป็นดังนี้

1 ธุรกิจหลักทรัพย์ บริษัทฯ ประกอบธุรกิจดังกล่าวผ่านทางบริษัทหลักทรัพย์ กรุงเทพ เอ็กซ์สปริง จำกัดโดยกรุงเทพ เอ็กซ์สปริงมีใบอนุญาตให้ประกอบธุรกิจหลักทรัพย์และสัญญาซื้อขายล่วงหน้า จากกระทรวงการคลัง และสำนักงานคณะกรรมการกำกับหลักทรัพย์และตลาดหลักทรัพย์ โดยปัจจุบันบริษัทฯ ถือหุ้นร้อยละ 49.71

นอกจากนี้บริษัทฯ ขยายฐานการทำธุรกิจในประเทศเพื่อนบ้านเพื่อรองรับการไหลเวียนของเงินลงทุนที่เพิ่มขึ้นในกลุ่มประเทศ CLMV ทั้งในด้านการลงทุนและการขยายธุรกิจหลักทรัพย์

#### • ธุรกิจหลักทรัพย์ในกลุ่มประเทศ CLMV ได้แก่

- ธุรกิจหลักทรัพย์ในสปป. ลาว ผ่านการลงทุนของกรุงเทพ เอ็กซ์สปริง ร่วมกับธนาคารการค้าต่างประเทศลาว จัดตั้งบริษัทหลักทรัพย์ BCEL-KT Securities (BCEL-KT) (กรุงเทพ เอ็กซ์สปริงถือหุ้นร้อยละ 30) รวมเป็นเงินลงทุนทั้งสิ้น 115.52 ล้านบาท
- ธุรกิจหลักทรัพย์ในประเทศเมียนมาร์ ผ่านการลงทุนของกรุงเทพ เอ็กซ์สปริง ร่วมกับบริษัท Myanmar Ruby Hill Finance จัดตั้งบริษัทหลักทรัพย์ KTZ Ruby Hill Securities (KTZRH) (กรุงเทพ เอ็กซ์สปริงถือหุ้นร้อยละ 49.15)

2. ธุรกิจหลักทรัพย์จัดการกองทุน ภายใต้การบริหารงานโดยบริษัทหลักทรัพย์จัดการกองทุน เอ็กซ์สปริง จำกัด ซึ่งประกอบธุรกิจหลักทรัพย์ประเภทการจัดการกองทุนรวม การจัดการกองทุนส่วนบุคคลและการจัดการกองทุนสำรองเลี้ยงชีพ การเป็นผู้จัดการกองทรัสต์เพื่อการลงทุนในอสังหาริมทรัพย์ และการเป็นนายหน้าซื้อขายหลักทรัพย์ที่เป็นหน่วยลงทุน (LBDO) อีกด้วย โดยปัจจุบันบริษัทฯ ถือหุ้นร้อยละ 100

3. ธุรกิจบริหารสินทรัพย์ ภายใต้บริษัท บริหารสินทรัพย์ เอ็กซ์สปริง เอ เอ็ม ซี จำกัด ซึ่งประกอบด้วยธุรกิจรับซื้อ รับโอน และรับจ้างบริหารสินทรัพย์ด้วยคุณภาพของสถาบันการเงินอื่น ๆ โดยปัจจุบันบริษัทฯ ถือหุ้นร้อยละ 100

4. ธุรกิจสินทรัพย์ดิจิทัล ภายใต้บริษัท เอ็กซ์สปริง ดิจิทัล จำกัด บริษัทได้รับความเห็นชอบจากสำนักงานคณะกรรมการกำกับหลักทรัพย์และตลาดหลักทรัพย์เป็นผู้ให้บริการระบบเสนอขายโทเคนดิจิทัล (ICO Portal) เพื่อประกอบธุรกิจการเป็นที่ปรึกษาและจัดจำหน่ายโทเคนดิจิทัล (Digital Token) ผ่านกระบวนการ Initial Coin Offering (ICO) ซึ่งเป็นการระดมทุนรูปแบบหนึ่งที่ใช้เทคโนโลยีบล็อกเชนเข้ามาช่วย โดยมีกำหนดสิทธิหรือผลประโยชน์ต่าง ๆ ของผู้ลงทุนด้วย Smart Contract และเมื่อวันที่ 22 พฤศจิกายน 2564 บริษัทฯ ยังได้รับความเห็นชอบให้เป็นนายหน้าซื้อขายคริปโทเคอร์เรนซีและโทเคนดิจิทัลและเป็นผู้ค้าคริปโทเคอร์เรนซีและโทเคนดิจิทัล อีกด้วย โดยปัจจุบันบริษัทฯ ถือหุ้นร้อยละ 100

5. ธุรกิจอื่น ๆ ที่มีศักยภาพ โดยบริษัทฯ จะแบ่งการลงทุนออกเป็น 3 ประเภทหลักได้แก่ 1) การลงทุนในกองทุน 2) การลงทุนในบริษัทโดยตรง และ 3) การลงทุนในโทเคนดิจิทัล โดยมุ่งเน้นการลงทุนต่าง ๆ ทั้งในและต่างประเทศเพื่อผลประโยชน์ของผู้ถือหุ้นเป็นหลัก

นอกจากนี้ บริษัทฯ ยังมีบริษัทย่อยอีกจำนวน 5 บริษัท ซึ่งได้แก่

1. บริษัท พีเค แลนด์ โฮลดิ้ง จำกัด มีวัตถุประสงค์เพื่อดำเนินธุรกิจลงทุนในอสังหาริมทรัพย์ โดยปัจจุบันบริษัทฯ ถือหุ้นร้อยละ 100
2. บริษัท เอ็กซ์สปริง แอดวานซ์ โซลูชั่น จำกัด มีวัตถุประสงค์เพื่อให้บริการและเป็นที่ปรึกษา โดยปัจจุบันบริษัทฯ ถือหุ้นร้อยละ 100
3. บริษัท เอ็กซ์สปริง อัลโลแอนซ์ 1 จำกัด มีวัตถุประสงค์เพื่อดำเนินธุรกิจการลงทุน โดยปัจจุบันบริษัทฯ ถือหุ้นร้อยละ 100

4. บริษัท เอ็กซ์สปริง อัลโลแอนซ์ 2 จำกัด มีวัตถุประสงค์เพื่อดำเนินธุรกิจการลงทุน โดยปัจจุบันบริษัทฯ ถือหุ้นร้อยละ 100
  5. บริษัท เอ็กซ์สปริง อัลโลแอนซ์ 3 จำกัด มีวัตถุประสงค์เพื่อดำเนินธุรกิจการลงทุน โดยปัจจุบันบริษัทฯ ถือหุ้นร้อยละ 100
- มีบริษัทร่วมอีกจำนวน 3 บริษัท ซึ่งได้แก่

1. บริษัท เอ็กซ์อี เทคโนโลยี จำกัด มีวัตถุประสงค์เพื่อดำเนินธุรกิจการลงทุน โดยปัจจุบันบริษัทฯ ถือหุ้นร้อยละ 85 โดยที่มีสิทธิออกเสียงร้อยละ 36
2. บริษัท เซนต์เมนทัล (ประเทศไทย) จำกัด เป็นเจ้าของลิขสิทธิ์ในการเป็นผู้พัฒนา ทำการตลาด ขายและจัดจำหน่ายน้ำหอมซึ่งพัฒนาร่วมกับดาราลักษณ์และนักแสดงทั้งในและต่างประเทศ ภายใต้ แบรนด์ต่างๆ นอกจากนี้ยังเป็นผู้นำเข้าและจัดจำหน่ายน้ำหอมชั้นนำจากต่างประเทศ รวมถึงเครื่องสำอางและผลิตภัณฑ์บำรุงผิวต่างๆ โดยปัจจุบันบริษัทฯ ถือหุ้นร้อยละ 26
3. บริษัท แอ็บโซลูทโยคะ จำกัด เป็นผู้ให้บริการด้านการดูแลสุขภาพแบบครบวงจร ภายใต้แบรนด์ “Absolute” ประกอบธุรกิจหลักคือสตูดิโอฝึกสอนโยคะ พิลาทิส คลาสปั่นจักรยานชั้นนำในประเทศไทย เปิดให้บริการมากกว่า 20 ปี ปัจจุบันมีทั้งสิ้น 7 สาขาในประเทศไทย 4 สาขาในประเทศสิงคโปร์ และ 2 สาขาในเขตปกครองพิเศษฮ่องกง นอกจากนี้ แอ็บโซลูทโยคะยังประกอบธุรกิจรีสอร์ท แอ็บโซลูทแซงซัวร์ แอนด์ โยคะเซ็นเตอร์ สำหรับคนรักสุขภาพที่จังหวัดสมุย ธุรกิจอาหารเพื่อสุขภาพแบบเดลิเวอรี่ แอ็บโซลูทฟิต ฟู้ด และรับบริหารจัดการธุรกิจที่เกี่ยวข้องกับโยคะสตูดิโอและโรงแรม โดยปัจจุบันบริษัทฯ ถือหุ้นร้อยละ 30

## การเปลี่ยนแปลงและพัฒนาการที่สำคัญ

กลุ่มบริษัท XSpring ยังคงมุ่งเน้นการให้บริการทางการเงินทั้งในรูปแบบทางการเงินแบบดั้งเดิม (Traditional Finance) และการเงินแบบดิจิทัล (Digital Finance) ท่ามกลางความผันแปรของสภาพเศรษฐกิจ และการเมืองทั่วโลก กลุ่มบริษัทฯ มีความร่วมมือกัน เพื่อที่จะแสวงหาและสร้างผลิตภัณฑ์ทางการเงินจากทั้งในและต่างประเทศ เพื่อที่จะตอบสนองต่อความต้องการของลูกค้า และให้บริการที่ดีที่สุดแก่ลูกค้า

บริษัท เอ็กซ์สปริง แคปปิตอล จำกัด (มหาชน) ยังคงมุ่งเน้นเรื่องการลงทุนทั้งในและต่างประเทศ ผ่านการลงทุนในสินทรัพย์ประเภทต่าง ๆ ไม่ว่าจะเป็นการร่วมทุนในบริษัทต่าง ๆ การลงทุนผ่านกองทุนระดับโลก การลงทุนในสินทรัพย์ดิจิทัล อีกทั้งบริษัทยังมีการขยายลงทุนไปในส่วนของการให้เงินกู้ยืมแก่บริษัทอื่น ๆ ในประเทศไทย เนื่องจากบริษัทมองเห็นโอกาสทางการลงทุนนี้ จากการปรับตัวเพิ่มขึ้นของอัตราดอกเบี้ยทั่วโลก รวมไปถึงการระดมครั้งวงกว้างขึ้นของธนาคารในการปล่อยกู้ จึงทำให้มีบริษัทที่ขาดสภาพคล่องและต้องการเงินกู้

## ข้อมูลทั่วไป

|                                   |  |
|-----------------------------------|--|
| ชื่อ                              | บริษัท เอ็กซ์สปริง แคปปิตอล จำกัด (มหาชน)<br>(XSpring Capital Public Company Limited)                    |
| ที่ตั้ง                           | เลขที่ 59 สิริ แคมปัส อาคาร ดี ชั้น 2 ซอยริมคลองพระโขนง<br>แขวงพระโขนงเหนือ เขตวัฒนา กรุงเทพมหานคร 10110 |
| ประเภทธุรกิจ                      | ธุรกิจการลงทุนในธุรกิจอื่น ๆ ที่มีศักยภาพ  |
| เลขทะเบียนบริษัทฯ                 | 0107537002460  |
| โทรศัพท์                          | +66 2030 3730  |
| เว็บไซต์                          | xspringcapital.com   |
| จำนวนหุ้นที่จำหน่ายได้แล้วทั้งหมด | 10,700,191,101 หุ้น  |
| มูลค่าที่ตราไว้หุ้นละ             | 0.50 บาท   |
| ชนิดของหุ้น                       | หุ้นสามัญ  |

## 1.2 ลักษณะการประกอบธุรกิจ

โครงสร้างรายได้ของบริษัทและบริษัทย่อยแยกตามแหล่งที่มา

|                                      | 2567    |        | 2566    |        | 2565     |         |
|--------------------------------------|---------|--------|---------|--------|----------|---------|
|                                      | ล้านบาท | ร้อยละ | ล้านบาท | ร้อยละ | ล้านบาท  | ร้อยละ  |
| รายได้ค่าธรรมเนียมและบริการ          | 189.76  | 20.82  | 87.17   | 12.80  | 36.67    | 21.01   |
| รายได้ดอกเบี้ย                       | 567.77  | 62.30  | 466.88  | 68.54  | 132.28   | 75.80   |
| กำไร (ขาดทุน) จากเงินลงทุน           | 35.81   | 3.93   | 16.36   | 2.40   | (105.88) | (60.67) |
| เงินปันผลรับ                         | 48.90   | 5.37   | 38.78   | 5.69   | 21.30    | 12.21   |
| ส่วนแบ่งกำไรจากเงินลงทุนในบริษัทร่วม | 29.59   | 3.25   | 59.47   | 8.73   | 82.95    | 47.53   |
| รายได้อื่น                           | 39.52   | 4.33   | 12.52   | 1.84   | 7.20     | 4.12    |
| รายได้รวม                            | 911.35  | 100.00 | 681.18  | 100.00 | 174.52   | 100.00  |

### การประกอบธุรกิจของแต่ละสายผลิตภัณฑ์

#### ลักษณะผลิตภัณฑ์หรือบริการ

บริษัทฯ มุ่งเน้นการลงทุนในธุรกิจต่าง ๆ ที่น่าสนใจทั้งในประเทศและต่างประเทศ เพื่อมุ่งหวังผลตอบแทนจากการลงทุน โดยแบ่งเป็นการลงทุนระยะยาว และปานกลางรวมถึงการลงทุนระยะสั้นเพื่อบริหารสภาพคล่อง บริษัทฯ บริษัทย่อย และบริษัทร่วม แบ่งการดำเนินธุรกิจออกเป็นกลุ่มหลัก ๆ ได้ดังนี้

#### 1. ธุรกิจหลักทรัพย์

ดำเนินการภายใต้ กรุงไทย เอ็กซ์สปริง นับแต่การโอนธุรกิจเป็นต้นมา ซึ่งมีรายละเอียดการให้บริการดังนี้

##### • นายหน้าซื้อขายหลักทรัพย์

กรุงไทย เอ็กซ์สปริง ให้บริการด้านนายหน้าซื้อขายหลักทรัพย์ที่มีคุณภาพครอบคลุมทั้งนักลงทุนชาวไทยและนักลงทุนต่างประเทศ รวมทั้งนักลงทุนสถาบันและนักลงทุนรายย่อยภายใต้ทีมงานด้านการตลาดและทีมงานวิเคราะห์หลักทรัพย์ที่มีประสบการณ์ และพร้อมให้คำปรึกษาทางด้านการลงทุนแก่นักลงทุนทั้งทางด้านปัจจัยพื้นฐานและปัจจัยทางเทคนิค ประเภทบัญชีที่ให้บริการ ได้แก่

1. บัญชีเงินสด ซึ่งประกอบด้วย ประเภท Cash Account และ Cash Balance Account
2. บัญชีเงินให้กู้ยืมเพื่อซื้อขายหลักทรัพย์ (Credit Balance Account)

กรุงไทย เอ็กซ์สปริง ยังคงผลักดันการพัฒนาแอปพลิเคชัน WealthMe อย่างต่อเนื่อง เพื่อให้ผู้สนใจการลงทุนสามารถเปิดบัญชีผ่านมือถือ โดยครอบคลุมทั้งบัญชีซื้อขายหลักทรัพย์ (ประเภทแคชบาลานซ์ และประเภททวงเงิน หรือ T+2) บัญชีซื้อขายสัญญาล่วงหน้า (TFEX) และ บัญชีซื้อขายกองทุน (Mutual Fund) ซึ่งผู้เปิดบัญชีไม่ต้องนำเสนอเอกสารแก่บริษัทและรับทราบผลการอนุมัติในเวลาที่สุดเร็ว ในปี 2564 บริษัทเปิดให้บริการฟังก์ชัน Consolidated Portfolio Report บน แอปพลิเคชัน WealthMe ให้ลูกค้าสามารถจัดการพอร์ตลงทุนได้ทุกที่ทุกเวลา รวมหุ้นทรัพย์ไว้ที่เดียว ทั้งหุ้นไทย/ต่างประเทศ อนุพันธ์ ตราสารหนี้ และ กองทุนรวม

ทั้งนี้ ในปี 2565 บล. กรุงไทย เอ็กซ์สปริง ได้ให้บริการลูกค้าของธนาคารกรุงไทยเพิ่มเติมโดยแสดงข้อมูล หุ้น/อนุพันธ์ จากตลาดหลักทรัพย์แห่งประเทศไทย บน Portfolio ของลูกค้า ในช่องทาง Krungthai NEXT และในปี 2567 ลูกค้าของธนาคารกรุงไทยสามารถเปิดบัญชีลงทุนออนไลน์ กับ บล. กรุงไทย เอ็กซ์สปริง ผ่านช่องทาง Krungthai NEXT ได้สูงสุด 4 ประเภทบัญชี ได้แก่ บัญชีแคชบาลานซ์ บัญชีเงินสด (T+2) บัญชีอนุพันธ์ (TFEX) และ บัญชีหลักทรัพย์ต่างประเทศ กรุงไทย เอ็กซ์สปริง มีบริการให้เงินกู้ยืมเพื่อซื้อหลักทรัพย์ เพื่อเป็นการเพิ่มสภาพคล่องให้กับลูกค้า อีกทั้งเป็นการช่วยเพิ่มมูลค่าการซื้อขายของบริษัทเอง โดย กรุงไทย เอ็กซ์สปริง ได้รับวงเงินกู้เพื่อสนับสนุนธุรกรรมดังกล่าวจากธนาคารกรุงไทย จำกัด (มหาชน) ซึ่งเป็นผู้ถือหุ้นรายใหญ่ ทั้งนี้ กรุงไทย เอ็กซ์สปริง มีการบริหารความเสี่ยงโดยพิจารณาอนุมัติวงเงินตามนโยบายการให้กู้ยืมเงินเพื่อซื้อหลักทรัพย์และปฏิบัติตามระเบียบปฏิบัติ ภายใต้การควบคุมดูแลที่ดี โดยมีการติดตามการซื้อขายหลักทรัพย์ของลูกค้าอย่างใกล้ชิด

จำกัดสัดส่วนการลงทุนเพื่อป้องกันการให้กู้ยืมกระจุกตัว กำหนดอัตราการวางมาร์จิ้นที่เหมาะสมในแต่ละหลักทรัพย์ กำหนดอัตราดอกเบี้ยพิเศษในกลุ่มหลักทรัพย์ที่มีความเสี่ยงและ กรุงเทพฯ เอ็กซ์สปริงให้ความสนใจเป็นพิเศษ รวมทั้งในกรณีที่ลูกค้ามีการผิมนัดชำระราคา ฝ่ายปฏิบัติการหลักทรัพย์จะดำเนินการติดตามทวงถามให้ลูกค้าชำระเงินให้ครบถ้วน

กรุงเทพฯ เอ็กซ์สปริง กำหนดนโยบายในการรับลูกค้า โดยยึดหลัก “รู้จักลูกค้า” ซึ่งต้องมีข้อมูลที่จำเป็นและเพียงพอต่อการพิจารณา ในเรื่องของวัตถุประสงค์การลงทุน ความรู้ความเข้าใจในเรื่องความเสี่ยงจากการลงทุน ประสบการณ์และประวัติการลงทุน การพิจารณากำหนดวงเงินซื้อขายจะพิจารณาจากข้อมูลทางการเงินของลูกค้าและความสามารถในการชำระหนี้ เพื่อป้องกันและจำกัดความเสียหายที่อาจจะเกิดขึ้น โดยมีการกำหนดผู้มีอำนาจพิจารณาอนุมัติเปิดบัญชีตามความเสี่ยงของขนาดวงเงิน และมีนโยบายทบทวนวงเงินลูกค้าอย่างสม่ำเสมอเพื่อพิจารณาประวัติการซื้อขาย การชำระราคา และการเปลี่ยนแปลงข้อมูลของลูกค้าที่มีนัยสำคัญให้เป็นปัจจุบัน

#### • ตัวแทนซื้อขายสัญญาซื้อขายล่วงหน้า

กรุงเทพฯ เอ็กซ์สปริง มีหน่วยงาน “Derivatives Center” เพื่อดูแลธุรกรรมประเภทสัญญาซื้อขายล่วงหน้าโดยเฉพาะ หน่วยงานดังกล่าวมีเป้าหมายเพื่อแนะนำนักลงทุน ลูกค้า พนักงาน หรือบุคคลทั่วไปที่มีความสนใจให้มีความรู้ความเข้าใจเกี่ยวกับการลงทุนในสัญญาซื้อขายล่วงหน้า และความเสี่ยงที่เกี่ยวข้องกับการซื้อขายสัญญาซื้อขายล่วงหน้า ตลอดจนเทคนิคต่าง ๆ ในการลงทุน โดยมีแผนการจัดอบรมสัมมนาอย่างต่อเนื่องทั้งในและนอกบริษัท และยังเข้าร่วมกิจกรรมการเผยแพร่ความรู้ต่าง ๆ กับตลาดสัญญาซื้อขายล่วงหน้า (TFEX) อย่างสม่ำเสมอ

#### • การยืมและให้ยืมหลักทรัพย์

ปัจจุบันธุรกรรมการยืมและให้ยืมหลักทรัพย์ (Securities Borrowing and Lending : SBL) มีการเติบโตและมีความต้องการมากขึ้นตามการพัฒนาของตลาดหลักทรัพย์ กรุงเทพฯ เอ็กซ์สปริงได้พัฒนาธุรกรรม SBL เพื่อเพิ่มทางเลือกในการลงทุนและการป้องกันความเสี่ยงในภาวะที่ตลาดผันผวนได้เป็นอย่างดี โดยให้บริการในฐานะตัวการ (Principal) ในการยืมและให้ยืมหลักทรัพย์ที่อยู่ใน SET 100 ครอบคลุมถึงลูกค้าทุกกลุ่ม ทั้งลูกค้าสถาบันลูกค้าบุคคลธรรมดา และลูกค้าที่มีถิ่นฐานอยู่นอกประเทศ (non-resident) โดยเริ่มให้บริการธุรกรรม SBL ตั้งแต่ปี 2552 เป็นต้นมา

#### • การลงทุนในหลักทรัพย์และค้าหลักทรัพย์

กรุงเทพฯ เอ็กซ์สปริง มีการลงทุนในหลักทรัพย์และค้าหลักทรัพย์ (Proprietary Trading) เพื่อให้ผลตอบแทน โดยมีนโยบายการลงทุนที่ให้อัตราผลตอบแทนที่ดี ซึ่ง กรุงเทพฯ เอ็กซ์สปริง ได้กำหนดนโยบายการลงทุนดังกล่าวไว้อย่างชัดเจนและสอดคล้องกับการกำกับดูแลตามประกาศที่เกี่ยวข้องกับสำนักงานคณะกรรมการกำกับหลักทรัพย์และตลาดหลักทรัพย์ ซึ่งครอบคลุมถึงนโยบายที่สำคัญ ๆ ได้แก่

- นโยบายเกี่ยวกับอำนาจหน้าที่ความรับผิดชอบของผู้ที่เกี่ยวข้องในการดำเนินธุรกิจค้าหลักทรัพย์
- นโยบายในการบริหารความเสี่ยง
- นโยบายการป้องกันความขัดแย้งทางผลประโยชน์
- นโยบายการกำกับดูแลกิจการที่ดี
- นโยบายการจัดสรรเงินลงทุนที่เหมาะสมในหลักทรัพย์แต่ละประเภท
- นโยบายการกำหนดวัตถุประสงค์การลงทุน และการกำหนดเป้าหมายผลตอบแทนที่คาดหวังเทียบกับอัตราอ้างอิงที่เหมาะสม

ปัจจุบัน เงินลงทุนในหลักทรัพย์ของกรุงเทพฯ เอ็กซ์สปริง แบ่งออกเป็น 2 ประเภทได้แก่

- 1) เงินลงทุนในตราสารทุน ประกอบด้วยเงินลงทุนในหลักทรัพย์ในตลาดหลักทรัพย์แห่งประเทศไทย
- 2) เงินลงทุนในตราสารหนี้ที่ให้ผลตอบแทนในเกณฑ์ที่ดี ได้แก่ การลงทุนในตราสารหนี้รัฐบาล และตราสารหนี้ภาคเอกชนที่มีอันดับความน่าเชื่อถือและระยะเวลาการลงทุน ตามที่ได้รับอนุมัติจากคณะกรรมการจัดการ และเงินลงทุนในตราสารหนี้ภาคเอกชนที่ไม่มีการจัดอันดับความน่าเชื่อถือตามที่ได้รับอนุมัติจากคณะกรรมการบริหาร

#### • การจัดจำหน่ายหลักทรัพย์

กรุงเทพฯ เอ็กซ์สปริง เสนอบริการทางด้านที่ปรึกษาทางการเงินและการสนับสนุนการเสนอขายแบบครบวงจร โดยมีนโยบายประกอบธุรกิจการจัดจำหน่ายหลักทรัพย์ทั้งในรูปแบบที่ต่อเนื่องจากการเป็นที่ปรึกษาทางการเงินและการเข้าร่วมกับสถาบันการเงิน หรือบริษัทหลักทรัพย์อื่น ๆ ในการจัดจำหน่ายหลักทรัพย์ทุกประเภท เช่น พันธบัตรรัฐบาล พันธบัตรรัฐวิสาหกิจ หุ้นสามัญ หุ้นบุริมสิทธิ หุ้นกู้ หุ้นกู้แปลงสภาพและตราสารทางการเงินประเภทอื่น ๆ เป็นต้น ซึ่งให้บริการจัดจำหน่ายทั้งในบทบาทของผู้จัดการการจัดจำหน่าย (Lead Underwriter) ผู้จัดจำหน่ายและรับประกันการจัดจำหน่าย (Firm Underwriting) หรือการจัดจำหน่ายหลักทรัพย์ที่ไม่รับประกันการจัดจำหน่าย (Best Efforts)



#### • ที่ปรึกษาทางการเงิน

กรุงเทพฯ เอ็กซ์สปริงให้บริการด้านที่ปรึกษาทางการเงินอย่างครบวงจร ทั้งการระดมทุนด้วยตราสารทางการเงินประเภทต่าง ๆ การเสนอขายหลักทรัพย์แก่สาธารณชนเป็นครั้งแรก การเสนอขายให้แก่บุคคลโดยเฉพาะเจาะจง การออกหุ้นกู้แปลงสภาพ การเสนอขายหุ้นสามัญเพิ่มทุนและหุ้นกู้ให้แก่ผู้ถือหุ้นเดิมพร้อมใบสำคัญแสดงสิทธิ และการนำหุ้นสามัญเข้าจดทะเบียนในตลาดหลักทรัพย์ฯ การควบรวมกิจการและการเข้าซื้อกิจการ การประเมินมูลค่ากิจการ การหาแหล่งเงินทุน การปรับโครงสร้างหนี้ และการให้คำปรึกษาทางการเงินด้านต่าง ๆ

กรุงเทพฯ เอ็กซ์สปริง ได้ขยายฐานลูกค้าไปยังกลุ่มประเทศลุ่มน้ำโขง ได้แก่ สปป. ลาว โดย กรุงเทพฯ เอ็กซ์สปริง เป็นที่ปรึกษาทางการเงินของบริษัทขนาดใหญ่หลายบริษัทที่มีศักยภาพที่จะเข้าจดทะเบียนในตลาดหลักทรัพย์ สปป.ลาว นอกจากนี้ ยังเป็นที่ปรึกษาทางการเงินให้แก่บริษัทหลักทรัพย์ BCEL-KT (กรุงเทพฯ เอ็กซ์สปริง ลงทุนร้อยละ 30) ซึ่งเป็นผู้เสนอขายหลักทรัพย์ EDL Generation ให้แก่ประชาชน และนำหลักทรัพย์ดังกล่าวเข้าจดทะเบียนในวันเปิดทำการซื้อขายวันแรกของตลาดหลักทรัพย์ สปป. ลาวในปี 2553 นับเป็นความสำเร็จก้าวหนึ่งของการขยายธุรกิจไปยังกลุ่มประเทศ CLMV

#### • ที่ปรึกษาการลงทุนและตัวแทนซื้อขายหน่วยลงทุน

กรุงเทพฯ เอ็กซ์สปริง ให้บริการที่ปรึกษาด้านการเงินและการลงทุนเพื่อรองรับความต้องการของลูกค้าในการบริหารความมั่งคั่งในรูปแบบต่าง ๆ โดยตอบสนองความต้องการเป็นการเฉพาะของลูกค้าแต่ละราย โดยแนะนำผลิตภัณฑ์ทางการเงินที่สอดคล้องกับความต้องการของลูกค้าตามวัตถุประสงค์เป้าหมายในการลงทุน ฐานะการเงิน ระดับผลตอบแทนที่คาดหวังรวมถึงความเสี่ยงที่ยอมรับได้ โดย กรุงเทพฯ เอ็กซ์สปริง จะจัดสรรการลงทุนในผลิตภัณฑ์ทางการเงิน ไม่ว่าจะเป็นตราสารทุน ตราสารหนี้ ตราสารอนุพันธ์ รวมถึงการลงทุนในต่างประเทศ ทั้งการลงทุนโดยตรงและการลงทุนผ่านกองทุนรวม ปัจจุบันบริษัทเป็นตัวแทนขายกองทุนครอบครัวบริษัทหลักทรัพย์จัดการกองทุนทั้งหมด 17 แห่ง และลูกค้าสามารถลงทุนในกองทุนด้วยตนเองผ่าน แอปพลิเคชัน Streaming Fund+

#### • การจัดการกองทุนส่วนบุคคล

ในปี 2555 กรุงเทพฯ เอ็กซ์สปริง ได้รับอนุมัติจากสำนักงานคณะกรรมการกำกับหลักทรัพย์และตลาดหลักทรัพย์ให้ดำเนินธุรกิจ Private Fund ซึ่งให้บริการจัดการทางการเงินและให้คำปรึกษาด้านบริหารจัดการทางการเงินและการลงทุนตามความต้องการของลูกค้า

#### • การซื้อขายหลักทรัพย์ต่างประเทศ

กรุงเทพฯ เอ็กซ์สปริง ให้บริการลูกค้าด้านการลงทุนในตลาดหลักทรัพย์ต่างประเทศ เพื่อเปิดโอกาสให้นักลงทุนแสวงหาผลตอบแทนที่สูงกว่าการลงทุนภายในประเทศ และช่วยกระจายความเสี่ยงจากการลงทุนในประเทศที่จำกัดอยู่เพียงในประเทศ

ตั้งแต่ปี 2562 กรุงเทพฯ เอ็กซ์สปริง ได้เปิดให้บริการซื้อขายหลักทรัพย์ต่างประเทศแบบออนไลน์ ผ่าน KTX Inter Trade ซึ่งรองรับทั้งการใช้งานผ่านโปรแกรมและแอปพลิเคชัน นักลงทุนสามารถเข้าถึงการลงทุนในหุ้นต่างประเทศได้มากถึง 30 ตลาดหลักทรัพย์ ใน 24 ประเทศ ครอบคลุมภูมิภาคสำคัญ ได้แก่ อเมริกาเหนือ ยุโรป เอเชีย และออสเตรเลีย

นอกจากระบบซื้อขายที่มีประสิทธิภาพแล้ว ด้านการชำระราคาระหว่างประเทศ กรุงเทพฯ เอ็กซ์สปริง ดำเนินธุรกรรมผ่านตัวแทนต่างประเทศที่มีความมั่นคงและเชี่ยวชาญในระบบการชำระราคา เพื่อเสริมสร้างความเชื่อมั่นให้แก่นักลงทุนว่าการลงทุนในต่างประเทศจะเป็นไปอย่างปลอดภัยและมีประสิทธิภาพสูงสุด

#### • การออกและจำหน่ายใบสำคัญแสดงสิทธิอนุพันธ์และตราสารอนุพันธ์

ในปี 2567 กรุงเทพฯ เอ็กซ์สปริงไม่มีการออกใบสำคัญแสดงสิทธิอนุพันธ์ โดยได้ออกผลิตภัณฑ์หุ้นกู้ที่มีอนุพันธ์แฝงระยะสั้น ประเภท Equity Linked Note (ELN) ประเภท Principal Protected Note (PPN) ประเภท Reverse Equity Linked Note (RELN) และ ประเภท Knock-In Knock-Out Equity Linked Note (KIKO) เพื่อนำเสนอแก่กลุ่มนักลงทุนสถาบันและนักลงทุนรายใหญ่

#### • การซื้อ ขาย หรือแลกเปลี่ยนเงินตราต่างประเทศ

ในปี 2561 กรุงเทพฯ เอ็กซ์สปริงได้รับใบอนุญาตให้ประกอบธุรกิจเป็นบริษัทหลักทรัพย์รับอนุญาต จากรัฐมนตรีว่าการกระทรวงการคลัง ตามพระราชบัญญัติควบคุมการแลกเปลี่ยนเงินตราต่างประเทศเพื่อให้สามารถประกอบธุรกิจ ซื้อ ขาย หรือแลกเปลี่ยนเงินตราต่างประเทศ เฉพาะกับบุคคลซึ่งจะซื้อหรือขายหรือแลกเปลี่ยนเงินตราต่างประเทศเพื่อการลงทุนในตราสารทุนและตราสารอนุพันธ์ผ่านบริษัทในฐานะนายหน้าซื้อขายหลักทรัพย์หรือตัวแทนซื้อขายอนุพันธ์



• ผู้แทนผู้ถือหุ้นกู้

เมื่อ 30 ตุลาคม 2567 กรุงเทพฯ เอ็กซ์สปริงได้รับความเห็นชอบจากสำนักงานคณะกรรมการกำกับหลักทรัพย์และตลาดหลักทรัพย์ให้ประกอบธุรกิจผู้แทนผู้ถือหุ้นกู้ โดยมีหน้าที่กำกับดูแล ให้ผู้ถือหุ้นกู้ ปฏิบัติตามเงื่อนไข รวมถึงไม่ละเมิดข้อกำหนดสิทธิในการออกหุ้นกู้และปฏิบัติหน้าที่ในนามผู้แทนผู้ถือหุ้นกู้ เพื่อผลประโยชน์สูงสุดของผู้ถือหุ้นกู้

ภาวะตลาดและการแข่งขัน

ภาพรวมตลาดหลักทรัพย์ในปี 2567 พบว่า มูลค่าการซื้อขายเฉลี่ยต่อวันของตลาดหลักทรัพย์ ปรับลดลง 11.75% เป็น 45,079.67 ล้านบาท จากปี 2566 ที่ 51,082.48 ล้านบาท และ SET Index ปรับลดลง -1.1% แต่ดีขึ้นมากเมื่อเทียบกับปี 2566 ที่ปรับลดลงถึง -15.15% ส่วนผลตอบแทนรวมของตลาดหลักทรัพย์ อยู่ที่ระดับ 2.42% ดีขึ้นเมื่อเทียบกับปี 2566 ที่ -12.66% แต่ถือว่าแย่มากกว่ามากเมื่อเทียบกับตลาดหุ้นพัฒนาแล้วในเอเชียเหนือ ยุโรป สหรัฐฯ ที่ต่างมีทิศทางปรับตัวสูงขึ้นอย่างมีนัย โดยมีปัจจัยบวกจากการกลับมาเริ่มนโยบายทางการเงินแบบผ่อนคลายของธนาคารกลางโลก (FED, ECB, BOE) และการขยายตัวทางเศรษฐกิจที่เติบโตสูงขึ้น

ทั้งนี้ ดัชนีตลาดฯ ตลอดทั้งปี 2567 ส่วนใหญ่เคลื่อนไหวในทิศทางขาลง โดยปรับลดลงตั้งแต่ต้นปี และลงไปสร้างระดับต่ำสุดของปีที่ 1,274.01 จุด (ณ วันที่ 6 สิงหาคม) เนื่องจากแรงขายของนักลงทุนต่างชาติ การกังวลต่อการทำ Short Sell และความไม่แน่นอนทางการเมือง ก่อนฟื้นตัวขึ้นมาที่ระดับสูงสุดของปีที่ 1,495.02 จุด (ณ วันที่ 17 ตุลาคม) เนื่องจาก การเพิ่มปริมาณอุปสงค์ของหุ้นในตลาดหลักทรัพย์ฯ ผ่านการจัดตั้งกองทุนวายุภักษ์ 1 และกองทุน TEGS รวมถึง รัฐบาลเร่งอัดฉีดมาตรการกระตุ้นเศรษฐกิจผ่านโครงการแจกเงิน 1 หมื่นบาทสำหรับผู้ถือบัตรสวัสดิการแห่งรัฐ ฯลฯ อย่างไรก็ตาม หลังจากนั้น ตลาดหุ้นไทยกลับมาปรับลดลงอีกครั้งในช่วงไตรมาส 4 เพราะกังวลต่อการออกมาตรการภาษีสินค้านำเข้า ของ Trump 2.0 ที่สามารถกลับมาได้รับชัยชนะในการเลือกตั้งประธานาธิบดีสหรัฐฯเมื่อต้นเดือนพฤศจิกายน พร้อมพรรคที่ปลักันครองเสียงข้างมากทั้งสภาสูงและสภาล่าง

สำหรับแนวโน้มปี 2568 คาดทิศทางตลาดหุ้นไทยจะมีทิศทางที่ดีขึ้นเมื่อเทียบกับปี 2567 โดยเรคาดดัชนีฯ เป้าหมายที่ 1,640 จุด ด้วยวิธี Multiple Regression ภายใต้สมมติฐานหลัก 1) ประมาณการกำไรสุทธิ (KTX Top down analysis) ของ SET ระยะ 12 เดือนข้างหน้า ที่ 99.7 บาท/หุ้น 2) Market risk premium ที่ 3.75% ปรับตัวลงจากระดับ 4.68% ณ สิ้นไตรมาสที่ 4 ปี 2567 สะท้อนการปรับลดลงของ MRP ของตลาดหุ้นจีน จากโอกาสการฟื้นตัวของเศรษฐกิจ (มีความสัมพันธ์กับ MRP ของตลาดหุ้นไทยสูง) และ 3) อัตราผลตอบแทนที่ไม่มีความเสี่ยง อิงอัตราผลตอบแทนพันธบัตรอายุ 10 ปี ขยับขึ้นเป็น 2.33% จาก 2.25% ณ สิ้นไตรมาสที่ 3 ปี 2567 สะท้อนคณะกรรมการนโยบายการเงิน (กนง.) คงอัตราดอกเบี้ยนโยบาย หลังเงินเฟ้ออยู่ในทิศทางฟื้นตัว กดดันให้อัตราดอกเบี้ยแท้จริงอยู่ในระดับต่ำ มีนัยถึงอัตราดอกเบี้ยปัจจุบันอยู่ในระดับเหมาะสมกับภาวะเศรษฐกิจแล้ว

เราคาดว่าทิศทางตลาดหุ้นไทยมีแนวโน้มฟื้นตัวดีขึ้นจากปี 2567 โดยมีแรงสนับสนุนจากโอกาสที่กระแสเงินทุนอาจไหลออกจากสหรัฐฯ เข้าสู่เอเชียมากขึ้น จากแนวโน้มที่อัตราผลตอบแทนพันธบัตรสหรัฐฯ (US Bond yield) จะเร่งตัวขึ้นทำจุดสูงสุดใหม่ กดดันให้เกิดการปรับตัวในระดับมูลค่าที่ต่ำลง (De-rating) สำหรับตลาดหุ้นสหรัฐฯ ในฐานะหุ้นเติบโตสูง (MRP อยู่ในระดับต่ำ) ขณะที่ตลาดหุ้นเอเชียมีโอกาสตกเป็นเป้าหมายซื้อเพิ่มขึ้น จากการที่ญี่ปุ่นกลับมาปรับขึ้นอัตราดอกเบี้ยนโยบาย ซึ่งจะหนุนเงินทุนไหลเข้าเอเชีย รวมทั้งการฟื้นตัวของภาวะเศรษฐกิจจีน หลังผ่านพ้นช่วง Lag-time ของการกระตุ้นเศรษฐกิจไปแล้ว จะช่วยหนุนให้การเรียกปรับอัตราผลตอบแทนส่วนเพิ่มเพื่อชดเชยความเสี่ยงการลงทุน (Market Risk Premium) ลดลง

มูลค่าการซื้อขายเฉลี่ยต่อวันของตลาดหลักทรัพย์ ปี 2567 อยู่ที่ระดับ 45,079.67 ล้านบาท ปรับลดลง 11.75% จากปี 2566 ที่ 51,082.48 ล้านบาท สำหรับแนวโน้มปี 2568 คาดมูลค่าการซื้อขายเฉลี่ยต่อวันของตลาดหลักทรัพย์ จะมีทิศทางที่ดีขึ้นเมื่อเทียบกับปี 2567 เนื่องจาก นักลงทุนต่างชาติมีแนวโน้มที่จะย้ายการลงทุนเข้ามาลงทุนในตลาดหุ้นเอเชีย รวมถึงตลาดหุ้นไทยเพิ่มขึ้น จากกระแสเงินทุนต่างชาติที่ย้ายกลับเข้ามาลงทุนเพื่อหวังผลตอบแทนที่สูงกว่า

มูลค่าการซื้อขายรวมของตลาดหลักทรัพย์และตลาด mai

|      | มูลค่าตลาด<br>รวมเฉลี่ย<br>(ล้านบาท) | อัตราเติบโต<br>YoY (%) | มูลค่าการ<br>ซื้อขายรวม<br>(ล้านบาท) | อัตราเติบโต<br>YoY (%) | มูลค่าการซื้อขายเฉลี่ยต่อวัน<br>(ล้านบาท) |
|------|--------------------------------------|------------------------|--------------------------------------|------------------------|---|
| 2551 | 5,422,512                            | -8%                    | 3,981,230                            | -7%                    | 16,118                                    |
| 2552 | 4,684,108                            | -14%                   | 4,428,979                            | 11%                    | 18,226                                    |
| 2553 | 6,901,687                            | 47%                    | 7,033,947                            | 59%                    | 29,066                                    |
| 2554 | 8,429,008                            | 22%                    | 7,191,481                            | 2%                     | 29,473                                    |
| 2555 | 10,102,932                           | 20%                    | 7,914,567                            | 10%                    | 32,304                                    |
| 2556 | 12,790,231                           | 27%                    | 12,330,669                           | 56%                    | 50,329                                    |
| 2557 | 13,401,318                           | 5%                     | 11,139,291                           | -10%                   | 45,466                                    |
| 2558 | 14,125,607                           | 5%                     | 10,765,470                           | -3%                    | 44,302                                    |
| 2559 | 14,129,420                           | 0%                     | 12,816,259                           | 19%                    | 52,526                                    |
| 2560 | 16,281,028                           | 15%                    | 12,227,748                           | -5%                    | 50,114                                    |
| 2561 | 17,667,957                           | 9%                     | 14,130,078                           | 16%                    | 57,674                                    |
| 2562 | 17,170,570                           | -3%                    | 12,978,854                           | -8%                    | 53,192                                    |
| 2563 | 14,717,616                           | -14%                   | 16,671,479                           | 28%                    | 68,607                                    |
| 2564 | 30,000,300                           | 104%                   | 22,616,800                           | 36%                    | 93,846                                    |
| 2565 | 20,058,057                           | -33%                   | 18,502,347                           | -18%                   | 76,773                                    |
| 2566 | 19,273,247                           | -4%                    | 12,959,506                           | -30%                   | 53,331                                    |
| 2567 | 17,509,099                           | -9%                    | 11,358,535                           | -12%                   | 46,551                                    |

ที่มา: ตลาดหลักทรัพย์แห่งประเทศไทย, สำนักงาน ก.ล.ต. และบริษัทหลักทรัพย์ ไทย เอ็กซ์สปริง จำกัด

ภาพรวมการระดมทุนในตลาดหลักทรัพย์ผ่านการเสนอขายหลักทรัพย์ใหม่ในปี 2567 ปรับลดลงจากปี 2566 โดยในปี 2567 มีจำนวนบริษัทที่มีการเสนอขายหลักทรัพย์ใหม่แก่ประชาชนทั่วไปเป็นครั้งแรก (Initial Public Offering : IPO) เข้าจดทะเบียนในตลาดหลักทรัพย์ทั้งหมด 36 บริษัท (แบ่งเป็นหลักทรัพย์ที่เข้าจดทะเบียนในตลาดหลักทรัพย์จำนวน 17 บริษัท และในตลาด MAI จำนวน 19 บริษัท) เทียบกับปี 2566 ที่มีจำนวน 43 บริษัท (แบ่งเป็นหลักทรัพย์ที่เข้าจดทะเบียนในตลาดหลักทรัพย์จำนวน 23 บริษัท และในตลาด MAI จำนวน 20 บริษัท) โดยในปี 2567 มีบริษัทที่มีมูลค่าตลาดขนาดใหญ่ เข้าจดทะเบียนในตลาดหลักทรัพย์ อาทิ CREDIT NEO MEDEZE OKJ ฯลฯ และเข้าจดทะเบียนในตลาด MAI อาทิ EURO MAGURO ฯลฯ ในขณะที่แนวโน้มปี 2568 คาดว่าการระดมทุนในตลาดทุนจะใกล้เคียงกับปี 2567 อิงจากมีบริษัทกว่า 20 แห่งเตรียมเข้าจดทะเบียนในปีนี้อาทิ BOON TURBO MRDYT ฯลฯ โดยขึ้นอยู่กับภาพรวมเศรษฐกิจมหภาคของโลกที่เตรียมรับความผันผวนจากมาตรการของ TRUMP 2.0 รวมถึงข้อจำกัดของงบประมาณประจำปีในการออกมาตรการกระตุ้นเศรษฐกิจขนาดใหญ่ของรัฐบาล ทำให้ไม่เอื้ออำนวยต่อภาวะการระดมทุนในตลาดหลักทรัพย์

สัดส่วนการซื้อขายของนักลงทุนแต่ละประเภท พบว่าในปีที่ผ่านมาไม่มีการเปลี่ยนแปลงมากนัก โดย สัดส่วนนักลงทุนต่างชาติ ลดลงเล็กน้อยเป็น 50% ของมูลค่าการซื้อขายรวมในปี 2567 จากระดับ 51% ในปี 2566 ขณะที่สัดส่วนนักลงทุนสถาบันในประเทศ ปรับขึ้นต่อเนื่องแต่ในอัตราเล็กน้อย เป็น 9% ของมูลค่าการซื้อขายรวมในปี 2567 จาก 8% ในปี 2566 แต่สัดส่วนพอร์ตลงทุนของบริษัทหลักทรัพย์ ปรับลดลงเป็น 6% ในปี 2567 จาก 7% ในปี 2566 ส่วนสัดส่วนการซื้อขายของนักลงทุนรายย่อยคงเดิมที่ระดับ 34% ของมูลค่าการซื้อขายรวม ในปี 2566/2567 โดยสัดส่วนการซื้อขายผ่านระบบอินเทอร์เน็ตในปี 2567 คงเดิมเท่ากับปี 2566 ที่ 29% ของมูลค่าการซื้อขายรวม

สรุปภาพรวมของตลาดหลักทรัพย์ และตัวเลขสำคัญของอุตสาหกรรม

|   | 2567       | 2566       | 2565       | 2564       | 2563       | 2562       |
|---|------------|------------|------------|------------|------------|------------|
| ดัชนี SET   | 1,400.21   | 1,415.85   | 1,668.66   | 1,657.62   | 1,449.35   | 1,579.84   |
| มูลค่าการซื้อขายรวมทั้งปี (ล้านบาท)                       | 11,358,535 | 12,959,506 | 18,502,347 | 22,616,800 | 16,671,479 | 12,978,854 |
| SET   | 10,999,439 | 12,413,043 | 17,165,507 | 21,314,782 | 16,362,357 | 12,802,091 |
| MAI   | 359,096    | 546,463    | 1,336,840  | 1,302,018  | 309,121    | 176,763    |
| มูลค่าการซื้อขายเฉลี่ยต่อวัน (ล้านบาท)                    | 46,551     | 53,331     | 76,773     | 93,846     | 68,607     | 53,192     |
| SET   | 45,080     | 51,082     | 71,226     | 88,443     | 67,335     | 52,468     |
| MAI   | 1,472      | 2,249      | 5,547      | 5,403      | 1,272      | 724        |
| มูลค่าการซื้อขายเฉลี่ยต่อวัน (ล้านบาท) (ไม่รวมพอร์ต บล.)  | 42,639     | 49,419     | 70,659     | 85,057     | 61,376     | 45,987     |
| มูลค่าการซื้อขายเฉลี่ยต่อวันของพอร์ต บล. (ล้านบาท)        | 3,912      | 3,912      | 6,115      | 8,788      | 7,231      | 7,205      |
| Trading days  | 244        | 243        | 241        | 241        | 243        | 244        |
| บริษัทที่เข้าจดทะเบียนใหม่ (IPO)                          | 36         | 43         | 41         | 39         | 27         | 30         |
| SET   | 17         | 23         | 23         | 21         | 15         | 13         |
| MAI   | 19         | 20         | 18         | 18         | 12         | 17         |
| มูลค่าซื้อขายผ่านระบบอินเทอร์เน็ต (ล้านบาท)               | 3,342,260  | 3,740,301  | 6,506,573  | 9,283,781  | 5,734,373  | 3,407,756  |
| มูลค่าการซื้อขายผ่านระบบอินเทอร์เน็ต/มูลค่าซื้อขายรวม (%) | 29%        | 29%        | 35%        | 41%        | 34%        | 26%        |
| จำนวนบล. ที่ให้บริการการซื้อขายผ่านระบบอินเทอร์เน็ต       | 32         | 33         | 33         | 33         | 33         | 33         |
| สัดส่วนการซื้อขายแยกตามประเภทลูกค้า                       |            |            |            |            |            |            |
| นักลงทุนรายย่อย   | 34%        | 34%        | 39%        | 47%        | 44%        | 34%        |
| นักลงทุนสถาบันในประเทศ                                    | 9%         | 8%         | 7%         | 7%         | 10%        | 11%        |
| พอร์ตการซื้อของบริษัทหลักทรัพย์ (บล.)                     | 7%         | 7%         | 8%         | 9%         | 11%        | 14%        |
| นักลงทุนต่างประเทศ  | 50%        | 51%        | 46%        | 37%        | 36%        | 41%        |
| รวม   | 100%       | 100%       | 100%       | 100%       | 100%       | 100%       |

ที่มา: ตลาดหลักทรัพย์แห่งประเทศไทย, สำนักงาน ก.ล.ต. และบริษัทหลักทรัพย์ กรุงเทพ เอ็กซ์สปริง จำกัด

กรุงเทพ เอ็กซ์สปริง ได้รับการสนับสนุนจากธนาคารกรุงเทพ ซึ่งเป็นผู้ถือหุ้นใหญ่ โดยให้วงเงินสินเชื่อ Revolving Line of Credit จำนวน 3,000 ล้านบาท นอกจากนี้ คณะกรรมการบริษัท ได้อนุมัติการออกและเสนอขายตั๋วแลกเงินระยะสั้นในวงเงินไม่เกิน 4,000 ล้านบาท และการออกเสนอขายหุ้นกู้ในวงเงินไม่เกิน 3,000 ล้านบาท อย่างไรก็ตาม บริษัทมีการบริหารโครงสร้างเงินทุนอย่างเหมาะสมระหว่างการใช้เงินทุนจากส่วนของผู้ถือหุ้นและเงินกู้ยืมโดยคำนึงถึงความเสี่ยงทางด้านเงินกองทุนและต้นทุนทางการเงินเป็นหลักเพื่อผลตอบแทนสูงสุดแก่บริษัทและผู้ถือหุ้น

สำหรับ กรุงเทพ เอ็กซ์สปริง ดำเนินนโยบายดำรงเงินกองทุนสภาพคล่องสุทธิและอัตราส่วนเงินกองทุนสภาพคล่องสุทธิที่สูงกว่าที่กำหนดโดยหน่วยงานทางการ คือเงินกองทุนสภาพคล่องสุทธิไม่ต่ำกว่า 25 ล้านบาทและไม่ต่ำกว่าร้อยละ 7 ณ วันที่ 31 ธันวาคม 2567 กรุงเทพ เอ็กซ์สปริง มีเงินกองทุนสภาพคล่องสุทธิ 1,478 ล้านบาท และอัตราส่วนเงินกองทุนสภาพคล่องสุทธิ (NCR) ร้อยละ 44.71 และมีส่วนของผู้ถือหุ้น 2,459 ล้านบาท ทั้งนี้มีวงเงินกู้ยืมด้วยสิทธิจำนวน 500 ล้านบาท กับผู้ถือหุ้นรายใหญ่บริษัท เอ็กซ์สปริง แคปปิตอล จำกัด (มหาชน) เพื่อเบิกใช้ในกรณีที่ต้องการรักษาระดับอัตราเงินกองทุนสภาพคล่องสุทธิให้ไม่ต่ำกว่าเกณฑ์ที่หน่วยงานของทางการกำหนด

## 2. ธุรกิจการจัดการกองทุน

ปัจจุบัน บริษัทหลักทรัพย์จัดการกองทุน เอ็กซ์สปริง จำกัด (เดิมชื่อ บริษัทหลักทรัพย์จัดการกองทุน อินโนเทค จำกัด) ดำเนินธุรกิจการจัดการกองทุน โดยบริษัทได้รับอนุญาตให้ดำเนินการจัดการกองทุนทั้งหมด 6 ประเภท ดังนี้

### 1. การจัดการกองทุนรวม

บริษัทหลักทรัพย์จัดการกองทุน เอ็กซ์สปริง จำกัด ได้รับใบอนุญาตให้ประกอบธุรกิจหลักทรัพย์ประเภทการจัดการกองทุนรวมภายใต้พระราชบัญญัติหลักทรัพย์และตลาดหลักทรัพย์ เมื่อวันที่ 8 มกราคม 2550 ใบอนุญาตเลขที่ 0009/2549 โดยเริ่มประกอบธุรกิจประเภทการจัดการกองทุนรวมเมื่อวันที่ 10 พฤษภาคม 2550

### 2. การจัดการกองทุนส่วนบุคคล ประเภทกองทุนส่วนบุคคล

บริษัทหลักทรัพย์จัดการกองทุน เอ็กซ์สปริง จำกัด ได้รับอนุญาตให้ประกอบธุรกิจหลักทรัพย์ประเภทการจัดการกองทุนส่วนบุคคล (กองทุนส่วนบุคคล) ภายใต้พระราชบัญญัติหลักทรัพย์และตลาดหลักทรัพย์ เมื่อวันที่ 14 สิงหาคม 2550 ใบอนุญาตเลขที่ 0008/2550 โดยเริ่มประกอบธุรกิจประเภทการจัดการกองทุนส่วนบุคคล เมื่อวันที่ 3 ธันวาคม 2550

### 3. การจัดการกองทุนส่วนบุคคล ประเภทกองทุนสำรองเลี้ยงชีพ

บริษัทหลักทรัพย์จัดการกองทุน เอ็กซ์สปริง จำกัด ได้รับอนุญาตให้ประกอบธุรกิจหลักทรัพย์ประเภทการจัดการกองทุนส่วนบุคคล (กองทุนสำรองเลี้ยงชีพ) ภายใต้พระราชบัญญัติหลักทรัพย์และตลาดหลักทรัพย์ เมื่อวันที่ 22 กุมภาพันธ์ 2553 ใบอนุญาตเลขที่ 0001/2555 โดยเริ่มประกอบธุรกิจประเภทการจัดการกองทุนสำรองเลี้ยงชีพเมื่อวันที่ 22 กุมภาพันธ์ 2553 ทั้งนี้ ในปัจจุบันบริษัทยังไม่มีลูกค้าประเภทกองทุนสำรองเลี้ยงชีพภายใต้การบริหารจัดการ

### 4. การเป็นผู้จัดการเงินลงทุนสัญญาซื้อขายล่วงหน้า

บริษัทหลักทรัพย์จัดการกองทุน เอ็กซ์สปริง จำกัด ได้รับอนุญาตให้ประกอบธุรกิจหลักทรัพย์ประเภทการเป็นผู้จัดการเงินลงทุนสัญญาซื้อขายล่วงหน้า ภายใต้พระราชบัญญัติสัญญาซื้อขายล่วงหน้า เมื่อวันที่ 13 กรกฎาคม 2550 ใบอนุญาตเลขที่ 0009/2550 โดยปัจจุบันบริษัทยังไม่ได้เริ่มประกอบธุรกิจดังกล่าว

### 5. การจัดการกองทรัสต์เพื่อการลงทุนในอสังหาริมทรัพย์

เมื่อวันที่ 4 ธันวาคม 2562 บริษัทหลักทรัพย์จัดการกองทุน เอ็กซ์สปริง จำกัด ได้รับอนุญาตจากสำนักงานคณะกรรมการกำกับหลักทรัพย์และตลาดหลักทรัพย์ ให้เป็นผู้จัดการกองทรัสต์เพื่อการลงทุนในอสังหาริมทรัพย์ (REIT Manager) โดยมีช่วงเวลารับอนุญาต 5 ปี นับตั้งแต่วันที่ 4 ธันวาคม 2562 ถึง 3 ธันวาคม 2567 (ต่ออายุทุก 5 ปี)

### 6. การเป็นนายหน้าซื้อขายหลักทรัพย์ที่เป็นหน่วยลงทุน (LBDU; Securities Investment Brokerage Unit)

ในรูปแบบ Open Architecture ให้กับบริษัทหลักทรัพย์จัดการกองทุนรายหลักๆ ในอุตสาหกรรม ที่ได้รับอนุญาตจากสำนักงานคณะกรรมการกำกับหลักทรัพย์และตลาดหลักทรัพย์ตั้งแต่วันที่ 15 กรกฎาคม 2565 เป็นต้นมา

## ภาพรวมการประกอบธุรกิจ

ปัจจุบันบริษัทมีกองทุนรวมภายใต้การบริหารจัดการจำนวน 3 กองทุน ดังนี้

| กองทุนรวม   | มูลค่าทรัพย์สินสุทธิ ณ สิ้นสุด 31 ธันวาคม 2567 (บาท) |
|---|--|
| 1. กองทุนเปิดเอคควิตี้โพร หุ้นระยะยาว (EP-LTF)  | 10,784,868.52  |
| 2. กองทุนเปิดเอ็กซ์สปริง ตราสารทุนเพื่อการเลี้ยงชีพ (X-EQRMF)                                       | 4,072,725.02   |
| 3. กองทุนเปิดเอ็กซ์สปริง หุ้นไทยยั่งยืนซิสเทมาติก (X-SEQS)  | 17,708,103.14  |
| 4. กองทุนเปิดเอ็กซ์สปริง ตราสารหนี้พลัส (X-PLUS)  | 238,061,959.12                                       |
| 5. กองทุนเปิดเอ็กซ์สปริงไพรเวทอควิตี้ โครงสร้างพื้นฐานทั่วโลก – ห้ามขายผู้ลงทุนรายย่อย (X-PEGINFRA) | 216,823,132.58                                       |
| รวมทั้งสิ้น   | 487,450,788.38                                       |

นอกจากกองทุนรวมแล้ว บริษัทมีกองทุนส่วนบุคคลภายใต้การบริหารจัดการ ณ สิ้น 31 ธันวาคม 2567 จำนวน 297 กองทุน มูลค่าทรัพย์สินสุทธิรวมทั้งสิ้น 6,508,638,676.68 บาท

หลังจากบริษัทได้รับอนุญาตจากสำนักงานคณะกรรมการกำกับหลักทรัพย์และตลาดหลักทรัพย์ในการเป็นนายหน้าซื้อขายหน่วยลงทุนในรูปแบบ Open Architecture แล้วนั้น บริษัทได้เป็นผู้สนับสนุนการขายและรับซื้อคืนหน่วยลงทุนจากบริษัทหลักทรัพย์จัดการกองทุน ณ สิ้น 31 ธันวาคม 2567 ทั้งสิ้นจำนวน 17 แห่ง มีมูลค่าทรัพย์สินภายใต้การแนะนำสุทธิรวมทั้งสิ้น 1,576,272,982.97 บาท

บริษัทมีแผนที่จะขยายธุรกิจการจัดการกองทุนรวม กองทุนส่วนบุคคล การเป็นนายหน้าซื้อขายหลักทรัพย์ที่เป็นหน่วยลงทุน รวมถึงการเป็นผู้จัดการกองทุนอสังหาริมทรัพย์ (REIT Manager) ในปี 2567 โดยในปัจจุบันบริษัทได้รับอนุญาตจากสำนักงาน ก.ล.ต. ต่ออายุใบอนุญาตการเป็นผู้จัดการกองทุนอสังหาริมทรัพย์ (REIT Manager) เรียบร้อยแล้ว

นอกจากนี้ บริษัทกำลังอยู่ระหว่างการขยายธุรกิจการจัดการกองทุนส่วนบุคคล และศึกษาแนวทางและความเป็นไปได้ในการริเริ่มดำเนินธุรกิจจัดการกองทุนสำรองเลี้ยงชีพ และธุรกิจการเป็นผู้จัดการเงินลงทุนสัญญาซื้อขายล่วงหน้า (Derivatives License) ทั้งในระดับของบริษัท และพนักงานสายงานจัดการลงทุน ทั้งนี้ ในปี 2567 ที่ผ่านมามีแนวโน้มว่าปีของบริษัทหลักทรัพย์จัดการกองทุน เอ็กซ์สปริง จำกัด มีธุรกรรมและการประกอบธุรกิจเพิ่มขึ้นอย่างมีนัยสำคัญ สรุปได้ดังนี้

จำนวนกองทุนและมูลค่าทรัพย์สินสุทธิโดยเปรียบเทียบ ณ สิ้นปี

| กองทุนรวม   | ณ สิ้นปี 2567    | ณ สิ้นปี 2566    | เปลี่ยนแปลง    |
|---|------------------|------------------|----------------|
| จำนวนกองทุน   | 5                | 3                | +2             |
| มูลค่าทรัพย์สินสุทธิ                                    | 487,450,788.38   | 33,829,931.14    | +1,341%        |
| กองทุนส่วนบุคคล   | ณ สิ้นปี 2567    | ณ สิ้นปี 2566    | เปลี่ยนแปลง    |
| จำนวนกองทุน   | 292              | 150              | +142           |
| มูลค่าทรัพย์สินสุทธิ                                    | 6,021,187,888.30 | 6,894,186,456.64 | -13%           |
| LBDU (Securities Investment Brokerage Unit)             | ณ สิ้นปี 2567    | ณ สิ้นปี 2566    | เปลี่ยนแปลง    |
| บลจ. ที่บริษัทเป็นผู้สนับสนุนการขายและรับซื้อหน่วยลงทุน | 17               | 17               | ไม่เปลี่ยนแปลง |
| มูลค่าทรัพย์สินสุทธิภายใต้การแนะนำสุทธิ                 | 1,576,272,982.97 | 995,139,840.91   | +58.40%        |

การตลาดและการแข่งขัน

สำหรับธุรกิจจัดการกองทุนรวม และจัดการกองทุนส่วนบุคคล ซึ่งเป็นสองธุรกิจซึ่งบริษัทหลักทรัพย์จัดการกองทุน เอ็กซ์สปริง จำกัด ได้ออกและเสนอขายกองทุนนั้น มีภาวะตลาดและการแข่งขัน สรุปได้โดยสังเขป ดังนี้

**กองทุนรวม**

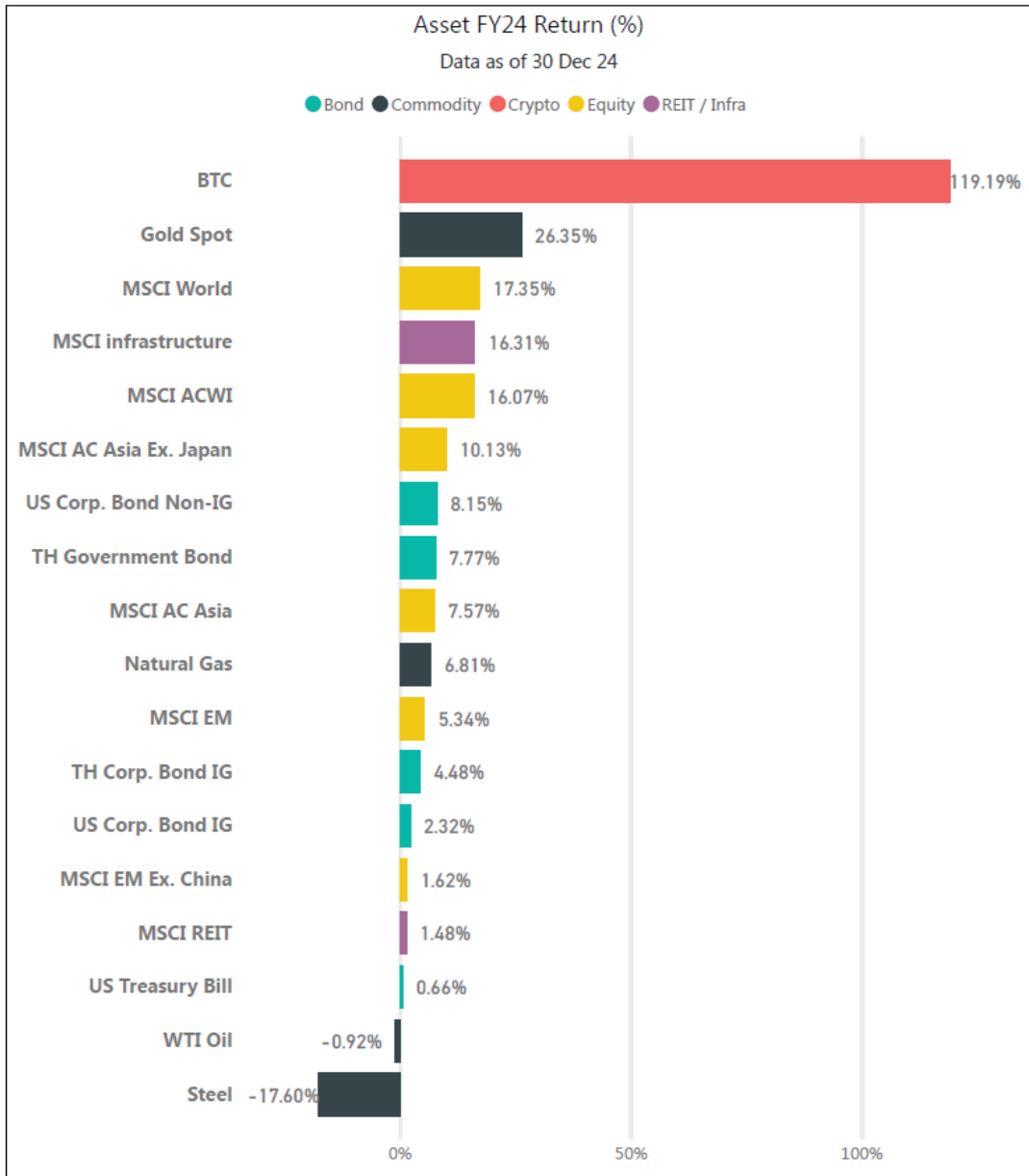
อุตสาหกรรมกองทุนรวมไทยมีมูลค่าทรัพย์สินสุทธิ ณ สิ้นสุดวันที่ 31 ธันวาคม 2567 เท่ากับ 5,908,725.85 ล้านบาท โดยกองทุนรวมตราสารหนี้ (Fixed Income Fund) ยังคงเป็นประเภทกองทุนที่มีสัดส่วนสูงที่สุด โดยมีมูลค่าทรัพย์สินสุทธิรวมเท่ากับ 2,875,797.07 ล้านบาท หรือคิดเป็น 48.67% รองลงมาคือกองทุนรวมตราสารทุน (Equity Fund) ซึ่งมีมูลค่าทรัพย์สินสุทธิรวมเท่ากับ 1,784,513.78 ล้านบาท หรือคิดเป็น 30.20% และรองลงมาคือกองทุนรวมผสม (Mixed Fund) มีมูลค่าทรัพย์สินสุทธิรวมเท่ากับ 354,834.16 ล้านบาท หรือคิดเป็น 6.01% ตามลำดับ

สำหรับปี 2567 ที่ผ่านมา มูลค่าทรัพย์สินสุทธิของอุตสาหกรรมกองทุนรวม ปรับตัวเพิ่มขึ้น 14.84% จาก ณ สิ้นปี 2566 โดยมีมูลค่าทรัพย์สินสุทธิเพิ่มขึ้นรวมเท่ากับ 763,648.28 ล้านบาท นำโดยการปรับเพิ่มขึ้นของมูลค่าทรัพย์สินสุทธิของกองทุนรวมตราสารหนี้ (Fixed Income Fund) 513,542.24 ล้านบาท หรือเพิ่มขึ้น 21.74% เช่นเดียวกันกับกองทุนรวมตราสารทุน (Equity Fund) ที่ปรับเพิ่มขึ้น 190,254.41 ล้านบาท หรือเพิ่มขึ้น 11.93%

สำหรับส่วนแบ่งการตลาด ณ สิ้นสุดปี 2567 พบว่าบริษัทหลักทรัพย์จัดการกองทุน (บลจ.) ที่เป็นบริษัทย่อยของธนาคารพาณิชย์มีส่วนแบ่งการตลาดที่สูงต่อเนื่อง นำโดย บลจ.กสิกรไทย 21.94%

บลจ.ไทยพาณิชย์ 18.18% บลจ.บัวหลวง 13.01% บลจ.กรุงไทย 12.30% และ บลจ.กรุงศรี 8.16% ซึ่ง บลจ. ที่เป็นบริษัทย่อยของธนาคารพาณิชย์ มีส่วนแบ่งทางการตลาดรวมกันสูงถึง 73.59%

ผลตอบแทนของแต่ละประเภทสินทรัพย์ลงทุนในปี 2567 นั้น พบว่าเหรียญ Bitcoin ให้ผลตอบแทนที่โดดเด่นที่สุดที่ +119.19% ถัดมา Gold Spot ที่ให้ผลตอบแทน +26.35% ในขณะที่ผลตอบแทนของดัชนี MSCI World ให้ผลตอบแทนที่ +17.35% และผลตอบแทนของ Steel มีผลตอบแทนติดลบสูงที่สุดถึง -17.60%



ที่มา: Bloomberg & Internally compiled

### กองทุนส่วนบุคคล

ข้อมูลสิ้นสุด ณ วันที่ 31 ธันวาคม 2567 อุตสาหกรรมจัดการกองทุนส่วนบุคคลมีมูลค่าทรัพย์สินสุทธิรวมทั้งสิ้น 2,182,878.22 ล้านบาท โดยมีกองทุนส่วนบุคคลรวมทั้งสิ้น 80,944 กองทุน ปรับเพิ่มขึ้น 12,812.85 ล้านบาทจากสิ้นปี 2566 หรือเพิ่มขึ้น 0.59%

ด้านส่วนแบ่งการตลาดกองทุนส่วนบุคคล บริษัทหลักทรัพย์จัดการกองทุน เอไอเอ (ประเทศไทย) จำกัด มีส่วนแบ่งการตลาดสูงสุดที่ 38.02% รองลงมา คือ บริษัทหลักทรัพย์จัดการกองทุนไทยพาณิชย์ จำกัด ที่ 29.68% และบริษัทหลักทรัพย์จัดการกองทุนกสิกรไทย จำกัด ที่ 7.90% ตามลำดับ

### 3. ธุรกิจบริหารสินทรัพย์

บริษัท บริหารสินทรัพย์ เอ็กซ์สปริง เอ เอ็ม ซี จำกัด (“XAMC”) (เดิมชื่อ บริษัท บริหารสินทรัพย์ ลูมฟินี จำกัด) ประกอบธุรกิจบริหารจัดการสินทรัพย์ด้วยคุณภาพ (“NPL”) รวมถึงบริหารจัดการทรัพย์สินรอการขาย (“NPA”) โดยทำหน้าที่รับซื้อหรือรับโอนสินทรัพย์ด้วยคุณภาพจากสถาบันการเงินและผู้ประกอบธุรกิจทางการเงิน เพื่อนำมาบริหารจัดการ โดย XAMC เริ่มจัดหาสินทรัพย์ด้วยคุณภาพครั้งแรกจากสถาบันการเงินในปี 2564 โดยมุ่งเน้นการบริหารจัดการสินทรัพย์ด้วยคุณภาพที่มีหลักประกัน (Secured Loan) ประเภทลูกหนี้สินเชื่อเพื่อที่อยู่อาศัย (Housing Loan) ทั้งนี้ในปี 2566 ที่ผ่านมามีรายได้ขยายการบริหารสินทรัพย์ด้วยคุณภาพไปสู่ประเภทลูกหนี้สินเชื่อธุรกิจ (Corporate Loan) และประเภทสินทรัพย์ด้วยคุณภาพที่ไม่มีหลักประกัน (Unsecured Loan) พร้อมทั้งยังคงมุ่งเน้นการเติบโตและขยายธุรกิจอย่างยั่งยืนและมีธรรมาภิบาลที่ดี

## ธุรกิจของบริษัทมีดังนี้

### 1. การจัดหาและบริหารจัดการสินทรัพย์ด้วยคุณภาพ

บริษัทจัดหาและซื้อสินทรัพย์ด้วยคุณภาพจากสถาบันการเงินชั้นนำในประเทศไทย โดยจะหาโอกาสในการเข้าซื้อสินทรัพย์ด้วยคุณภาพอย่างสม่ำเสมอ ผ่านการประมูลราคา ในการเข้าประมูลสินทรัพย์ด้วยคุณภาพแต่ละครั้ง บริษัทจะคำนึงถึงอัตราค่าที่คาดว่าจะได้รับ ความเป็นไปได้ที่จะเก็บหนี้ได้ แหล่งเงินทุนที่ใช้และสภาพคล่องของสินทรัพย์นั้น ๆ เป็นต้น

เมื่อบริษัทประมูลสินทรัพย์ด้วยคุณภาพแล้วเสร็จ บริษัทจะเน้นการบริหารจัดการตามแนวทางของบริษัท คือการเน้นการเจรจาประนอมหนี้ และปรับโครงสร้างหนี้ โดยมุ่งเน้นการได้รับกระแสเงินสดจากสินทรัพย์ด้วยคุณภาพให้เร็วที่สุด หรือดำเนินคดีทางกฎหมายให้เร็วที่สุด โดยคำนึงถึงการเกิดประโยชน์สูงสุดแก่ทั้งบริษัทและลูกหนี้

### 2. บริหารจัดการทรัพย์สินรอการขาย

บริษัทได้ทรัพย์สินรอการขายจากการประมูลหลักประกันของสินทรัพย์ด้วยคุณภาพที่บริษัทบริหารจัดการมาก่อน ผ่านกระบวนการการขายทอดตลาด โดยพิจารณาการกำหนดราคาของทรัพย์สินรอการขายที่จะเข้าซื้อจากปัจจัยหลายประการ ได้แก่ ภาวะผูกพันที่ติดอยู่กับทรัพย์สิน สภาพทรัพย์สินและสภาพคล่องของทรัพย์สิน ความสมเหตุสมผลในมูลค่าของทรัพย์สินที่จะเข้าประมูล ราคาประเมินภายในของ บริษัท และราคาตลาดในขณะเดียวกันของทรัพย์สินนั้น ๆ ทั้งนี้เมื่อบริษัทได้ทรัพย์สินรอการขายเป็นที่เรียบร้อยแล้ว บริษัทจะทำการจัดจำหน่ายทรัพย์สินรอการขายทั้งหมดที่บริษัทได้มา ผ่านช่องทางการขายทรัพย์สินต่างๆ ทั้งของบริษัทเองและพันธมิตร รวมไปถึงการส่งเสริมการขายเพื่อให้บริษัทสามารถขายทรัพย์สินรอการขายให้ได้เร็วที่สุด

ในปีที่ผ่านมาบริษัทได้ชนะการประมูลซื้อสินทรัพย์ด้วยคุณภาพจากสถาบันการเงินชั้นนำในประเทศไทยได้มากกว่าเป้าหมายที่ตั้งไว้ โดยปัจจุบันบริษัทมีสินทรัพย์ด้วยคุณภาพในการบริหารจัดการรวมมูลค่า 4,000 ล้านบาท ทั้งนี้บริษัทยังคงตั้งเป้าหมายในการซื้อสินทรัพย์ด้วยคุณภาพเพิ่มขึ้นในปีนี้อย่างไรก็ตาม ภาพรวมของอัตราการเติบโตของสัดส่วนจำนวนสินทรัพย์ด้วยคุณภาพนั้นไม่ได้มีการเปลี่ยนแปลงในด้านสัดส่วนมากนัก เมื่อเทียบกับปี 2565 กับปี 2566 แต่บริษัทคาดการณ์ว่าในปีนี้อัตราและจำนวนสินทรัพย์ด้วยคุณภาพจะมีมากขึ้น เนื่องจากสภาวะเศรษฐกิจที่ฟื้นตัวช้า และทิศทางภาพรวมของเศรษฐกิจโลกที่ไม่ดีขึ้น

### 4. ธุรกิจสินทรัพย์ดิจิทัล

บริษัท เอ็กซ์สปริง ดิจิทัล จำกัด (เดิมชื่อ บริษัท เอสอี ดิจิทัล จำกัด) มีวัตถุประสงค์หลักเพื่อประกอบธุรกิจสินทรัพย์ดิจิทัลอันได้แก่ การเป็นนายหน้าซื้อขายสินทรัพย์ดิจิทัล และผู้ค้าสินทรัพย์ดิจิทัล และการเป็นผู้ให้บริการระบบเสนอขายโทเคนดิจิทัล

บริษัท เอ็กซ์สปริง ดิจิทัล จำกัด ได้รับใบอนุญาตในฐานะนายหน้าซื้อขายสินทรัพย์ดิจิทัลและผู้ค้าสินทรัพย์ดิจิทัลตั้งแต่วันที่ 22 พฤศจิกายน 2564 และได้รับอนุญาตให้เริ่มประกอบธุรกิจตั้งแต่วันที่ 18 กุมภาพันธ์ 2565 โดยปัจจุบันบริษัทฯ มีการให้บริการสินทรัพย์ดิจิทัลจำนวนมากกว่า 45 เหรียญ และบริษัทฯ ในฐานะผู้ให้บริการระบบเสนอขายโทเคนดิจิทัล (“ICO Portal”) ซึ่งเคยทำหน้าที่เป็น ICO Portal ให้กับโครงการการออกและเสนอขายโทเคนดิจิทัลเพื่อการลงทุนสิริฮับ มีโครงการที่อยู่ระหว่างการพิจารณาอยู่จำนวน 4 โครงการ มูลค่ารวมโครงการประมาณ 4,500 ล้านบาท

### 5. ธุรกิจการลงทุนในธุรกิจอื่น ๆ ที่มีศักยภาพ

บริษัทฯ จะแบ่งการลงทุนออกเป็น 3 ประเภทหลักได้แก่ 1) การลงทุนในกองทุน 2) การลงทุนในบริษัทโดยตรง และ 3) การลงทุนในโทเคนดิจิทัล โดยมุ่งเน้นการลงทุนต่าง ๆ ทั้งในและต่างประเทศเพื่อผลประโยชน์ของผู้ถือหุ้นเป็นหลัก

สำหรับปีที่ผ่านมา บริษัทฯ ได้มีการลงทุนเพิ่มเติมในส่วนของกาให้เงินกู้โดยตรงกับบริษัทแบบมีหลักประกัน พร้อมทั้งมองหาการลงทุนในกองทุนที่มุ่งเน้นในส่วนของกาให้กู้ยืมทั้งในและต่างประเทศ โดยมองจากอัตราการเติบโตของดอกเบี้ยจากภาพรวมของตลาดโลก อย่างไรก็ตามบริษัทฯ ยังคงมองหาการลงทุน และธุรกิจที่สามารถเติบโตอย่างมีประสิทธิภาพในอนาคต โดยมองว่าการลงทุนใน Fintech เทคโนโลยีโครงสร้างพื้นฐาน และ การลงทุนโดยตรงในบริษัทที่ดำเนินธุรกิจแบบยั่งยืนและเป็นมิตรต่อสิ่งแวดล้อมจะส่งผลอันดีต่อผู้ถือหุ้น ทั้งนี้การตัดสินใจในการลงทุนต่าง ๆ นั้นยังคงมุ่งเน้นและคำนึงการสร้างผลตอบแทนและผลประโยชน์ของผู้ถือหุ้น เป็นหลัก

## ทรัพย์สินที่ใช้ในการประกอบธุรกิจ

### สินทรัพย์หลักที่ใช้ในการประกอบธุรกิจ

บริษัท เอ็กซ์สปริง แคปปิตอล จำกัด (มหาชน) มีสินทรัพย์ที่ใช้ในการดำเนินงานของบริษัทฯ ดังนี้

- 1.สินทรัพย์ที่บริษัทเช่า ได้แก่ พื้นที่อาคารสำนักงาน, อุปกรณ์สำนักงานและยานพาหนะ
- 2.สินทรัพย์ที่บริษัทเป็นเจ้าของกรรมสิทธิ์ ได้แก่ ส่วนปรับปรุงอาคารเช่า อุปกรณ์สำนักงาน และคอมพิวเตอร์ซอฟต์แวร์



สินทรัพย์ที่ใช้ในการดำเนินงาน ณ วันที่ 31 ธันวาคม 2567

| ประเภท/ลักษณะทรัพย์สิน | ลักษณะกรรมสิทธิ์ | มูลค่าตามบัญชี (ล้านบาท) | ภาระผูกพัน |
|------------------------|------------------|--------------------------|------------|
| ส่วนปรับปรุงอาคารเช่า  | เป็นเจ้าของ      | 8.68                     | ไม่มี      |
| อุปกรณ์สำนักงาน        | เป็นเจ้าของ      | 0.37                     | ไม่มี      |
| คอมพิวเตอร์ซอฟต์แวร์   | เป็นเจ้าของ      | 5.40                     | ไม่มี      |
| รวม                    |                  | 14.45                    |            |

รายละเอียดสินทรัพย์ที่บริษัทเช่า

| ประเภท                       | คู่สัญญา                                | พื้นที่ (ตร.ม.) | กำหนดระยะเวลาเช่า       | ค่าเช่าและค่าบริการ ต่อเดือน | รูปแบบ สัญญา |
|------------------------------|---|-----------------|-------------------------|------------------------------|--------------|
| สิริ แคมปัส อาคารดี ชั้น1- 2 | บริษัท แสนสิริ จำกัด (มหาชน)            | 1,465           | 1 ก.พ. 65 – 31 ม.ค. 68  | 1,470,655                    | 3 ปี         |
| สิริ แคมปัส อาคารดี ชั้น1- 2 | บริษัท แสนสิริ จำกัด (มหาชน)            | 1,465           | 1 ก.พ. 68 – 31 ม.ค. 71  | 1,497,394                    | 3 ปี         |
| เครื่องถ่ายเอกสาร            | บริษัท พี.เอส.ดับเบิลยู. ยูไนเต็ด จำกัด | -               | 23 ธ.ค. 65 – 22 ธ.ค. 69 | 2,354                        | 4 ปี         |
| ยานพาหนะ                     | บริษัท คิว.ซี.ลิสซิ่ง จำกัด             | -               | 15 ต.ค. 64 – 14 ก.ย. 68 | 64,200                       | 47 เดือน     |
| ยานพาหนะ                     | บริษัท คิว.ซี.ลิสซิ่ง จำกัด             | -               | 28 ธ.ค. 66 – 28 ธ.ค. 70 | 112,350                      | 4 ปี         |

ทรัพย์สินรอการขาย

บริษัทฯ รับโอนที่ดินเพื่อชำระหนี้จากลูกหนี้เงินให้กู้ยืมเพื่อซื้อหลักทรัพย์ ดังรายละเอียดต่อไปนี้

| เอกสารกรรมสิทธิ์เลขที่ | สถานที่ตั้ง                      | เนื้อที่    | มูลค่าตามบัญชี (ล้านบาท) |
|------------------------|----------------------------------|-------------|--------------------------|
| โฉนดที่ดินเลขที่ 19878 | ตำบลบางอ้อ อำเภอบ้านนา จ.นครนายก | 411 ตารางวา | 0.69                     |

บริษัทหลักทรัพย์จัดการกองทุน เอ็กซ์สปริง จำกัด

สินทรัพย์ที่ใช้ในการดำเนินงาน ณ วันที่ 31 ธันวาคม 2567

| ประเภท/ลักษณะทรัพย์สิน | ลักษณะกรรมสิทธิ์ | มูลค่าตามบัญชี (ล้านบาท) | ภาระผูกพัน |
|------------------------|------------------|--------------------------|------------|
| ส่วนปรับปรุงอาคารเช่า  | เป็นเจ้าของ      | 0.16                     | ไม่มี      |
| อุปกรณ์สำนักงาน        | เป็นเจ้าของ      | 0.49                     | ไม่มี      |
| คอมพิวเตอร์ซอฟต์แวร์   | เป็นเจ้าของ      | 2.08                     | ไม่มี      |
| รวม                    |                  | 2.73                     |            |

รายละเอียดสินทรัพย์ที่บริษัทเช่า

| ประเภท            | คู่สัญญา                                    | พื้นที่<br>(ตร.ร.ม.) | กำหนดระยะเวลาเช่า     | ค่าเช่า<br>ต่อเดือน | รูปแบบ<br>สัญญา |
|-------------------|---|----------------------|-----------------------|---------------------|-----------------|
| เครื่องถ่ายเอกสาร | บริษัท แคนนอน มาร์เก็ตติ้ง (ไทยแลนด์) จำกัด | -                    | 8 ก.ค. 67 – 7 ก.ค. 67 | 2,550               | 4 ปี            |
| เครื่องถ่ายเอกสาร | บริษัท แคนนอน มาร์เก็ตติ้ง (ไทยแลนด์) จำกัด | -                    | 8 ก.ค. 67 – 7 ก.ค. 71 | 2,450               | 4 ปี            |

บริษัท เอ็กซ์สปริง ดีจิทัล จำกัด

สินทรัพย์ที่ใช้ในการดำเนินงาน ณ วันที่ 31 ธันวาคม 2567

| ประเภท/ลักษณะทรัพย์สิน | ลักษณะกรรมสิทธิ์ | มูลค่าตามบัญชี<br>(ล้านบาท) | ภาระผูกพัน |
|------------------------|------------------|-----------------------------|------------|
| ส่วนปรับปรุงอาคารเช่า  | เป็นเจ้าของ      | 2.50                        | ไม่มี      |
| อุปกรณ์สำนักงาน        | เป็นเจ้าของ      | 0.15                        | ไม่มี      |
| คอมพิวเตอร์ซอฟต์แวร์   | เป็นเจ้าของ      | 4.92                        | ไม่มี      |
| รวม                    |                  | 7.57                        |            |

รายละเอียดสินทรัพย์ที่บริษัทเช่า

| ประเภท            | คู่สัญญา                                    | พื้นที่<br>(ตร.ร.ม.) | กำหนดระยะเวลาเช่า       | ค่าเช่า<br>ต่อเดือน | รูปแบบ<br>สัญญา |
|-------------------|---|----------------------|-------------------------|---------------------|-----------------|
| เครื่องถ่ายเอกสาร | บริษัท แคนนอน มาร์เก็ตติ้ง (ไทยแลนด์) จำกัด | -                    | 21 ก.ค. 66 – 20 ก.ค. 70 | 2,100               | 4 ปี            |

บริษัทบริการสินทรัพย์ เอ็กซ์สปริง เอ เอ็ม ซี จำกัด

สินทรัพย์ที่ใช้ในการดำเนินงาน ณ วันที่ 31 ธันวาคม 2567

| ประเภท/ลักษณะทรัพย์สิน | ลักษณะกรรมสิทธิ์ | มูลค่าตามบัญชี<br>(ล้านบาท) | ภาระผูกพัน |
|------------------------|------------------|-----------------------------|------------|
| คอมพิวเตอร์ซอฟต์แวร์   | เป็นเจ้าของ      | 0.29                        | ไม่มี      |
| รวม                    |                  | 0.29                        |            |

บริษัทบริหารสินทรัพย์ เอ็กซ์สปริง เอ เอ็ม ซี จำกัด

สินทรัพย์ที่ใช้ในการดำเนินงาน ณ วันที่ 31 ธันวาคม 2567

| ประเภท/ลักษณะทรัพย์สิน | ลักษณะกรรมสิทธิ์ | มูลค่าตามบัญชี<br>(ล้านบาท) | ภาระผูกพัน |
|------------------------|------------------|-----------------------------|------------|
| อุปกรณ์สำนักงาน        | เป็นเจ้าของ      | 5.26                        | ไม่มี      |
| คอมพิวเตอร์ซอฟต์แวร์   | เป็นเจ้าของ      | 214.00                      | ไม่มี      |
| รวม                    |                  | 219.26                      |            |

## สินทรัพย์ทางการเงิน

บริษัท เอ็กซ์สปริง แคปปิตอล จำกัด (มหาชน) และบริษัทในกลุ่ม กำหนดนโยบายเกี่ยวกับการให้สินเชื่อและเงินลงทุนในหลักทรัพย์ เพื่อเป็นแนวทางในการให้สินเชื่อและลงทุนในตราสารหนี้และตราสารทุน เพื่อสร้างผลตอบแทนให้เหมาะสมกับระดับความเสี่ยงที่ยอมรับได้ โดยสอดคล้องกับนโยบายบริหารความเสี่ยงและกฎระเบียบของหน่วยงานกำกับ

ณ วันที่ 31 ธันวาคม 2567 บริษัทมีเงินให้กู้ยืมจำนวน 4,305.85 ล้านบาท และเงินลงทุนจำนวน 3,523.57 ล้านบาท โดยเงินลงทุนประกอบด้วย ตราสารทุนและหน่วยลงทุนทั้งในประเทศและต่างประเทศรวมจำนวน 1,866.04 ล้านบาท หนี้กู้ยืมสิทธิ 567.60 ล้านบาท ตลอดจนหุ้นกู้ภาคเอกชน 217.91 ล้านบาท และเงินลงทุนอื่นๆ จำนวน 872.02 ล้านบาท

บริษัท เอ็กซ์สปริง แคปปิตอล จำกัด (มหาชน) และบริษัทในกลุ่มถือปฏิบัติตามมาตรฐานการรายงานทางการเงินที่เกี่ยวข้องกับสินทรัพย์ทางการเงิน ซึ่งสรุปได้ดังนี้

## นโยบายการบัญชี

### 1) การรับรู้รายได้

#### รายได้ดอกเบี้ย

รายได้ดอกเบี้ยรับรู้ตามเกณฑ์คงค้างด้วยวิธีดอกเบี้ยที่แท้จริง โดยจะนำมูลค่าตามบัญชีขั้นต้นของสินทรัพย์ทางการเงินมาคูณกับอัตราดอกเบี้ยที่แท้จริง ยกเว้นสินทรัพย์ทางการเงินที่เกิดการด้อยค่าด้านเครดิตในภายหลัง ที่จะนำมูลค่าตามบัญชีสุทธิของสินทรัพย์ทางการเงิน (สุทธิจากค่าเผื่อผลขาดทุนด้านเครดิตที่คาดว่าจะเกิดขึ้น) มาคูณกับอัตราดอกเบี้ยที่แท้จริง

ดอกเบี้ยและเงินปันผลจากเงินลงทุนในหลักทรัพย์

ดอกเบี้ยจากเงินลงทุนถือเป็นรายได้ตามเกณฑ์คงค้างโดยคำนึงถึงผลตอบแทนที่แท้จริง เงินปันผลรับจากเงินลงทุนถือเป็นรายได้เมื่อมีสิทธิในการรับเงินปันผล

กำไร (ขาดทุน) จากการซื้อขายหลักทรัพย์

กำไร (ขาดทุน) จากการซื้อขายหลักทรัพย์ถือเป็นรายได้หรือค่าใช้จ่าย ณ วันที่เกิดรายการ

### 2) เครื่องมือทางการเงิน

สินทรัพย์ทางการเงินและหนี้สินทางการเงินรับรู้ในงบแสดงฐานะการเงินรวมของกลุ่มบริษัทเมื่อกลุ่มบริษัทเป็นคู่สัญญาตามข้อกำหนดของสัญญาของเครื่องมือทางการเงิน

สินทรัพย์ทางการเงินและหนี้สินทางการเงินรับรู้รายการเมื่อเริ่มแรกด้วยมูลค่ายุติธรรม ต้นทุนการทำรายการที่เกี่ยวข้องโดยตรงกับการซื้อ การออกตราสารสินทรัพย์ทางการเงินและหนี้สินทางการเงิน (นอกจากสินทรัพย์ทางการเงินและหนี้สินทางการเงินที่วัดมูลค่ายุติธรรมผ่านกำไรหรือขาดทุน) เพิ่มหรือหักจากมูลค่ายุติธรรมของสินทรัพย์ทางการเงินหรือหนี้สินทางการเงินตามความเหมาะสม เมื่อรับรู้รายการเมื่อเริ่มแรก ต้นทุนการทำรายการที่เกี่ยวข้องโดยตรงกับการซื้อสินทรัพย์ทางการเงินหรือหนี้สินทางการเงินด้วยมูลค่ายุติธรรมผ่านกำไรหรือขาดทุน รับรู้ทันทีในกำไรหรือขาดทุน

#### สินทรัพย์ทางการเงิน

สินทรัพย์ทางการเงินที่รับรู้ทั้งหมดวัดมูลค่าภายหลังด้วยราคาทุนตัดจำหน่ายหรือมูลค่ายุติธรรม ขึ้นอยู่กับการจัดประเภทรายการของสินทรัพย์ทางการเงิน การจัดประเภทรายการและการวัดมูลค่าของสินทรัพย์ทางการเงิน

สินทรัพย์ทางการเงินที่อยู่ในขอบเขตของ TFRS 9 กำหนดให้วัดมูลค่าภายหลังด้วยราคาทุนตัดจำหน่ายหรือมูลค่ายุติธรรมโดยพิจารณาจากโมเดลธุรกิจของกิจการในการจัดการสินทรัพย์ทางการเงินและลักษณะของกระแสเงินสดตามสัญญาของสินทรัพย์ทางการเงินดังนี้

- ตราสารหนี้ที่ถือครองตามโมเดลธุรกิจที่มีวัตถุประสงค์เพื่อรับกระแสเงินสดตามสัญญา และทำให้เกิดกระแสเงินสดซึ่งเป็นการจ่ายเพียงเงินต้นและดอกเบี้ยจากยอดคงเหลือของเงินต้นในวันที่กำหนดให้ วัตถุประสงค์ภายหลังด้วยราคาทุนตัดจำหน่าย
- ตราสารหนี้ที่ถือครองตามโมเดลธุรกิจที่มีวัตถุประสงค์ทั้งเพื่อรับกระแสเงินสดตามสัญญาและเพื่อขายสินทรัพย์ทางการเงิน และทำให้เกิดกระแสเงินสดซึ่งเป็นการจ่ายเพียงเงินต้นและดอกเบี้ยจากยอดคงเหลือของเงินต้นในวันที่กำหนดให้วัตถุประสงค์ภายหลังด้วยมูลค่ายุติธรรมผ่านกำไรขาดทุนเบ็ดเสร็จอื่น
- เงินลงทุนในตราสารหนี้ทั้งหมดและตราสารทุนมูลค่าภายหลังด้วยมูลค่ายุติธรรมผ่านกำไรหรือขาดทุน
- เว้นแต่ที่กล่าวไว้ก่อนหน้าบริษัทอาจปฏิบัติต่อไปนี้กับสินทรัพย์ทางการเงินที่เมื่อเลือกรับรู้รายการเมื่อเริ่มแรกแล้วไม่สามารถยกเลิกได้
- กลุ่มบริษัทอาจเลือกให้แสดงการเปลี่ยนแปลงในมูลค่ายุติธรรมที่เกิดขึ้นภายหลังกับตราสารทุนซึ่งไม่ใช่เงินลงทุนที่ถือไว้เพื่อค้าหรือไม่เป็นสิ่งตอบแทนที่คาดว่าจะต้องจ่ายที่รับรู้โดยผู้ซื้อในการรวมธุรกิจ ผ่านกำไรขาดทุนเบ็ดเสร็จอื่น โดยเมื่อเลือกแล้วไม่สามารถยกเลิกได้
- กลุ่มบริษัทอาจเลือกกำหนดให้ตราสารหนี้ที่เข้าเงื่อนไขราคาทุนตัดจำหน่ายหรือมูลค่ายุติธรรมผ่านกำไรขาดทุนเบ็ดเสร็จอื่น วัตถุประสงค์ด้วยมูลค่ายุติธรรมผ่านกำไรหรือขาดทุน หากการปฏิบัติดังกล่าวช่วยจัดหรือลดการจับคู่ไม่เหมาะสมทางการบัญชีอย่างมีนัยสำคัญ
- เมื่อเงินลงทุนในตราสารหนี้ที่มูลค่าด้วยมูลค่ายุติธรรมผ่านกำไรขาดทุนเบ็ดเสร็จอื่นตัดรายการผลสะสมของผลกำไรหรือขาดทุนที่รับรู้ไว้ก่อนหน้าในกำไรขาดทุนเบ็ดเสร็จอื่นจะถูกจัดประเภทรายการใหม่จากส่วนของเจ้าของไปกำไรหรือขาดทุนเป็นรายการปรับปรุงการจัดประเภทรายการใหม่ เมื่อเงินลงทุนในตราสารหนี้ที่เลือกกำหนดการมูลค่าด้วยมูลค่ายุติธรรมผ่านกำไรขาดทุนเบ็ดเสร็จอื่นตัดรายการ ผลสะสมของผลกำไรหรือขาดทุนที่รับรู้ไว้ก่อนหน้าในกำไรขาดทุนเบ็ดเสร็จอื่นจะโอนไปกำไรสะสมในภายหลัง

#### การจัดประเภทรายการและมูลค่าของหนี้สินทางการเงิน

กลุ่มบริษัทรับรู้รายการเมื่อเริ่มแรกสำหรับหนี้สินทางการเงินด้วยมูลค่ายุติธรรมหักต้นทุนการทำรายการ และจัดประเภทหนี้สินทางการเงินเป็นหนี้สินทางการเงินที่มูลค่าในภายหลังด้วยราคาทุนตัดจำหน่าย โดยใช้วิธีดอกเบี้ยที่แท้จริง ทั้งนี้ ผลกำไรและขาดทุนที่เกิดขึ้นจากการตัดรายการหนี้สินทางการเงินและการตัดจำหน่ายตามวิธีดอกเบี้ยที่แท้จริงรับรู้ในส่วนของกำไรหรือขาดทุน โดยการคำนวณมูลค่าราคาทุนตัดจำหน่ายคำนึงถึงค่าธรรมเนียมหรือต้นทุนที่ถือเป็นส่วนหนึ่งของอัตราดอกเบี้ยที่แท้จริงนั้นด้วย ทั้งนี้ค่าตัดจำหน่ายตามวิธีดอกเบี้ยที่แท้จริงแสดงเป็นส่วนหนึ่งของต้นทุนทางการเงินในส่วนของกำไรหรือขาดทุน

#### การค้ำของสินทรัพย์ทางการเงิน

กลุ่มบริษัทรับรู้ค่าเผื่อผลขาดทุนด้านเครดิตที่คาดว่าจะเกิดขึ้นกับเงินลงทุนในตราสารหนี้ที่มูลค่าด้วยราคาทุนตัดจำหน่าย และลูกหนี้ธุรกิจหลักทรัพย์จำนวนเงินของผลขาดทุนด้านเครดิตที่คาดว่าจะเกิดขึ้นจะถูกรวมมูลค่าใหม่ทุกวันที่รายงานเพื่อให้สะท้อนการเปลี่ยนแปลงของความเสี่ยงด้านเครดิตจากที่เคยรับรู้รายการเมื่อเริ่มแรกของเครื่องมือทางการเงินที่เกี่ยวข้อง

กลุ่มบริษัทรับรู้ค่าเผื่อผลขาดทุนด้านเครดิตที่คาดว่าจะเกิดขึ้นตลอดอายุ เมื่อมีการเพิ่มขึ้นอย่างมีนัยสำคัญในความเสี่ยงด้านเครดิตตั้งแต่รับรู้รายการเมื่อเริ่มแรก แต่อย่างไรก็ตาม หากความเสี่ยงด้านเครดิตของเครื่องมือทางการเงินไม่เพิ่มขึ้นอย่างมีนัยสำคัญตั้งแต่รับรู้รายการเมื่อเริ่มแรก กลุ่มบริษัทมูลค่าของค่าเผื่อผลขาดทุนสำหรับเครื่องมือทางการเงินนั้นด้วยจำนวนเงินที่เท่ากับผลขาดทุนด้านเครดิตที่คาดว่าจะเกิดขึ้นใน 12 เดือนข้างหน้า ผลขาดทุนด้านเครดิตที่คาดว่าจะเกิดขึ้นตลอดอายุแสดงถึงผลขาดทุนด้านเครดิตที่คาดว่าจะเกิดขึ้นจากเหตุการณ์ปฏิบัติสัญญาที่มีความเป็นไปได้ว่าจะเกิดขึ้นตลอดอายุของเครื่องมือทางการเงินที่คาดไว้ในทางกลับกันผลขาดทุนด้านเครดิตที่คาดว่าจะเกิดขึ้นใน 12 เดือนข้างหน้าแสดงถึงสัดส่วนของผลขาดทุนด้านเครดิตที่คาดว่าจะเกิดตลอดอายุที่คาดว่าจะเกิดจากเหตุการณ์ปฏิบัติสัญญาของเครื่องมือทางการเงินที่มีความเป็นไปได้ว่าจะเกิดขึ้นภายใน 12 เดือนหลังจากวันที่รายงาน

#### การตัดรายการของเครื่องมือทางการเงิน

กลุ่มบริษัทตัดรายการสินทรัพย์ทางการเงิน เฉพาะเมื่อสิทธิตามสัญญาที่จะได้รับกระแสเงินสดจากสินทรัพย์ทางการเงินหมดอายุ หรือเมื่อโอนสินทรัพย์ทางการเงินและโอนความเสี่ยงและผลตอบแทนของความเป็นเจ้าของเกือบทั้งหมดของสินทรัพย์ให้กิจการอื่น หรือมีการโอนการควบคุมในสินทรัพย์นั้น

กลุ่มบริษัทตัดรายการหนี้สินทางการเงินก็ต่อเมื่อได้มีการปฏิบัติตามภาระผูกพันของหนี้สินนั้นแล้วมีการยกเลิกภาระผูกพันนั้น หรือมีการสิ้นสุดลงของภาระผูกพันนั้น ในกรณีที่มีการเปลี่ยนหนี้สินทางการเงินที่มีอยู่ให้เป็นหนี้สินใหม่จากผู้ขายเดียวกันซึ่งมีข้อกำหนดที่แตกต่างกันอย่างมา หรือมีการแก้ไขข้อกำหนดของหนี้สินที่มีอยู่อย่างมีนัยสำคัญ จะถือว่าเป็นการตัดรายการหนี้สินเดิม และรับรู้หนี้สินใหม่ โดยรับรู้ผลแตกต่างของมูลค่าตามบัญชีดังกล่าวในส่วนของกำไรหรือขาดทุน

ณ วันที่ 31 ธันวาคม 2567 บริษัท เอ็กซ์สปริง แคปปิตอล จำกัด (มหาชน) และบริษัทย่อยมีเงินลงทุนทั้งตราสารหนี้และตราสารทุนโดยมีมูลค่ายุติธรรมรวม 3,523.57 ล้านบาท ซึ่งได้ตั้งค่าเผื่อการปรับมูลค่าตามมูลค่ายุติธรรมของหลักทรัพย์นั้น ๆ ตามมาตรฐานการบัญชีแล้ว

## เงินลงทุนในบริษัทย่อย บริษัทร่วมและบริษัทอื่น

บริษัทมีนโยบายการลงทุนในบริษัทย่อย บริษัทร่วมและบริษัทอื่นในเชิงกลยุทธ์เพื่อเป็นการสร้างและขยายเครือข่ายธุรกิจ ตลอดจนการขยายฐานลูกค้าและช่องทางการจัดจำหน่ายให้ครอบคลุม บริษัทจะลงทุนในบริษัทที่มีโอกาสและแนวโน้มการเติบโตที่ดี เพื่อสร้างมูลค่าเพิ่มสูงสุดให้กับธุรกิจของบริษัทและผู้ถือหุ้นเป็นสำคัญ ซึ่งการลงทุนจะพิจารณาจากผลตอบแทนและความเสี่ยงในระยะยาว ตลอดจนความเหมาะสมและความสามารถในการทำกำไร และไม่มี ความขัดแย้งทางผลประโยชน์

### ณ วันที่ 31 ธันวาคม 2567 บริษัทย่อยของบริษัทประกอบด้วย

1. บริษัทหลักทรัพย์จัดการกองทุน เอ็กซ์สปริง จำกัด มีทุนชำระแล้ว 200 ล้านบาท ประกอบด้วยหุ้นสามัญ 40 ล้านหุ้น มูลค่าที่ตราไว้หุ้นละ 5 บาท
2. บริษัท บริหารสินทรัพย์ เอ็กซ์สปริง เอ เอ็ม ซี จำกัด มีทุนชำระแล้ว 25 ล้านบาท ประกอบด้วยหุ้นสามัญ 2.50 ล้านหุ้น มูลค่าที่ตราไว้หุ้นละ 10 บาท
3. บริษัท เอ็กซ์สปริง ดิจิทัล จำกัด มีทุนชำระแล้ว 875 ล้านบาท ประกอบด้วยหุ้นสามัญ 8.75 ล้านหุ้น มูลค่าที่ตราไว้หุ้นละ 100 บาท
4. บริษัท เอ็กซ์สปริง แอดวานซ์ โซลูชั่น จำกัด มีทุนชำระแล้ว 11 ล้านบาท ประกอบด้วยหุ้นสามัญ 110,000 หุ้น มูลค่าที่ตราไว้หุ้นละ 100 บาท
5. บริษัท พีเค แลนด์ โฮลดิ้ง จำกัด มีทุนชำระแล้ว 44 ล้านบาท ประกอบด้วยหุ้นสามัญ 440,000 หุ้น มูลค่าที่ตราไว้หุ้นละ 100 บาท
6. บริษัท เอ็กซ์สปริง อัลโลแอนซ์ 1 จำกัด มีทุนชำระแล้ว 1 ล้านบาท ประกอบด้วยหุ้นสามัญ 10,000 หุ้น มูลค่าที่ตราไว้หุ้นละ 100 บาท
7. บริษัท เอ็กซ์สปริง อัลโลแอนซ์ 2 จำกัด มีทุนชำระแล้ว 1 ล้านบาท ประกอบด้วยหุ้นสามัญ 10,000 หุ้น มูลค่าที่ตราไว้หุ้นละ 100 บาท
8. บริษัท เอ็กซ์สปริง อัลโลแอนซ์ 3 จำกัด มีทุนชำระแล้ว 1 ล้านบาท ประกอบด้วยหุ้นสามัญ 10,000 หุ้น มูลค่าที่ตราไว้หุ้นละ 100 บาท

ทั้งนี้ ณ วันที่ 31 ธันวาคม 2567 บริษัทถือหุ้นร้อยละ 100 ของทุนชำระแล้วของบริษัทย่อยดังกล่าว

ณ วันที่ 31 ธันวาคม 2567 บริษัทได้ลงทุนในบริษัทหลักทรัพย์ กรุงเทพ เอ็กซ์สปริง จำกัด, บริษัท เซนต์เมินทัล (ประเทศไทย) จำกัด, บริษัท แอ็บเชอลูทโยคะ จำกัด และบริษัท เอ็กซ์อี เทคโนโลยี จำกัด ซึ่งเป็นบริษัทร่วม

### บริษัทหลักทรัพย์ กรุงเทพ เอ็กซ์สปริง จำกัด

ณ วันที่ 31 ธันวาคม 2567 บริษัทลงทุนในหุ้นสามัญบริษัท กรุงเทพ เอ็กซ์สปริง จำกัด ซึ่งเป็นบริษัทร่วม มูลค่าเงินลงทุน 1,244.10 ล้านบาท สัดส่วนการลงทุน ร้อยละ 49.71 ของทุนชำระแล้วของบริษัท กรุงเทพ เอ็กซ์สปริง จำกัด

### บริษัท เซนต์เมินทัล (ประเทศไทย) จำกัด

ณ วันที่ 31 ธันวาคม 2567 บริษัทลงทุนในหุ้นสามัญบริษัท เซนต์เมินทัล (ประเทศไทย) จำกัด ซึ่งเป็นบริษัทร่วม มูลค่าเงินลงทุน 26.00 ล้านบาท สัดส่วนการลงทุน ร้อยละ 26 ของทุนชำระแล้วของบริษัท เซนต์เมินทัล (ประเทศไทย) จำกัด

### บริษัท แอ็บเชอลูทโยคะ จำกัด

ณ วันที่ 31 ธันวาคม 2567 บริษัทลงทุนในหุ้นสามัญบริษัท แอ็บเชอลูทโยคะ จำกัด ซึ่งเป็นบริษัทร่วม มูลค่าเงินลงทุน 217.80 ล้านบาท สัดส่วนการลงทุน ร้อยละ 30 ของทุนชำระแล้วของบริษัท แอ็บเชอลูทโยคะ จำกัด

### บริษัท เอ็กซ์อี เทคโนโลยี จำกัด

ณ วันที่ 31 ธันวาคม 2567 บริษัทลงทุนในหุ้นบุริมสิทธิของบริษัท เอ็กซ์อี เทคโนโลยี จำกัด ซึ่งเป็นบริษัทร่วม มูลค่าเงินลงทุน 0.85 ล้านบาท สัดส่วนการลงทุน ร้อยละ 84.90 ของทุนชำระแล้วของบริษัท เอ็กซ์อี เทคโนโลยี จำกัด ทั้งนี้ บริษัทมีสิทธิออกเสียงตามเงื่อนไขในสัญญาผู้ถือหุ้นเป็นจำนวนร้อยละ 36.13

บริษัทบันทึกเงินลงทุนในบริษัทย่อยและบริษัทร่วมที่แสดงไว้ในงบการเงินเฉพาะกิจการตามวิธีราคาทุน ซึ่งเป็นไปตามมาตรฐานการบัญชี เรื่อง งบการเงินรวมและงบการเงินเฉพาะกิจการ

ณ วันที่ 31 ธันวาคม 2567 บริษัท มีตัวแทนเป็นกรรมการในบริษัทย่อย บริษัทร่วม และบริษัทอื่นดังนี้

| บริษัทย่อย บริษัทร่วม และบริษัทอื่น  | กรรมการ  |
|--|--|
| <p><b>บริษัทย่อย</b></p> <ul style="list-style-type: none"> <li>• บริษัทหลักทรัพย์จัดการกองทุน เอ็กซ์สปริง จำกัด</li> <li>• บริษัท บริหารสินทรัพย์ เอ็กซ์สปริง เอ เอ็ม ซี จำกัด</li> <li>• บริษัท เอ็กซ์สปริง ดิจิทัล จำกัด</li> <li>• บริษัท เอ็กซ์สปริง แอดวานซ์ โซลูชั่น จำกัด</li> <li>• บริษัท พีเค แลนด์ โฮลดิ้ง จำกัด</li> <li>• บริษัท เอ็กซ์สปริง อัลโลแอนซ์ 1 จำกัด</li> <li>• บริษัท เอ็กซ์สปริง อัลโลแอนซ์ 2 จำกัด</li> <li>• บริษัท เอ็กซ์สปริง อัลโลแอนซ์ 3 จำกัด</li> </ul> | <ul style="list-style-type: none"> <li>• นายระเทียร ศรีมงคล</li> <li>• นายไพโรจน์ บุญคงชื่น</li> <li>• นางสาวรวงคณา อัครสถาพร</li> <li>• นายระเทียร ศรีมงคล</li> <li>• นางสาวรวงคณา อัครสถาพร</li> <li>• นายระเทียร ศรีมงคล</li> <li>• นางสาวรวงคณา อัครสถาพร</li> <li>• นางสาวรวงคณา อัครสถาพร</li> <li>• นางสาวรวงคณา อัครสถาพร</li> <li>• นางสาวรวงคณา อัครสถาพร</li> <li>• นางสาวรวงคณา อัครสถาพร</li> <li>• นางสาวรวงคณา อัครสถาพร</li> </ul> |

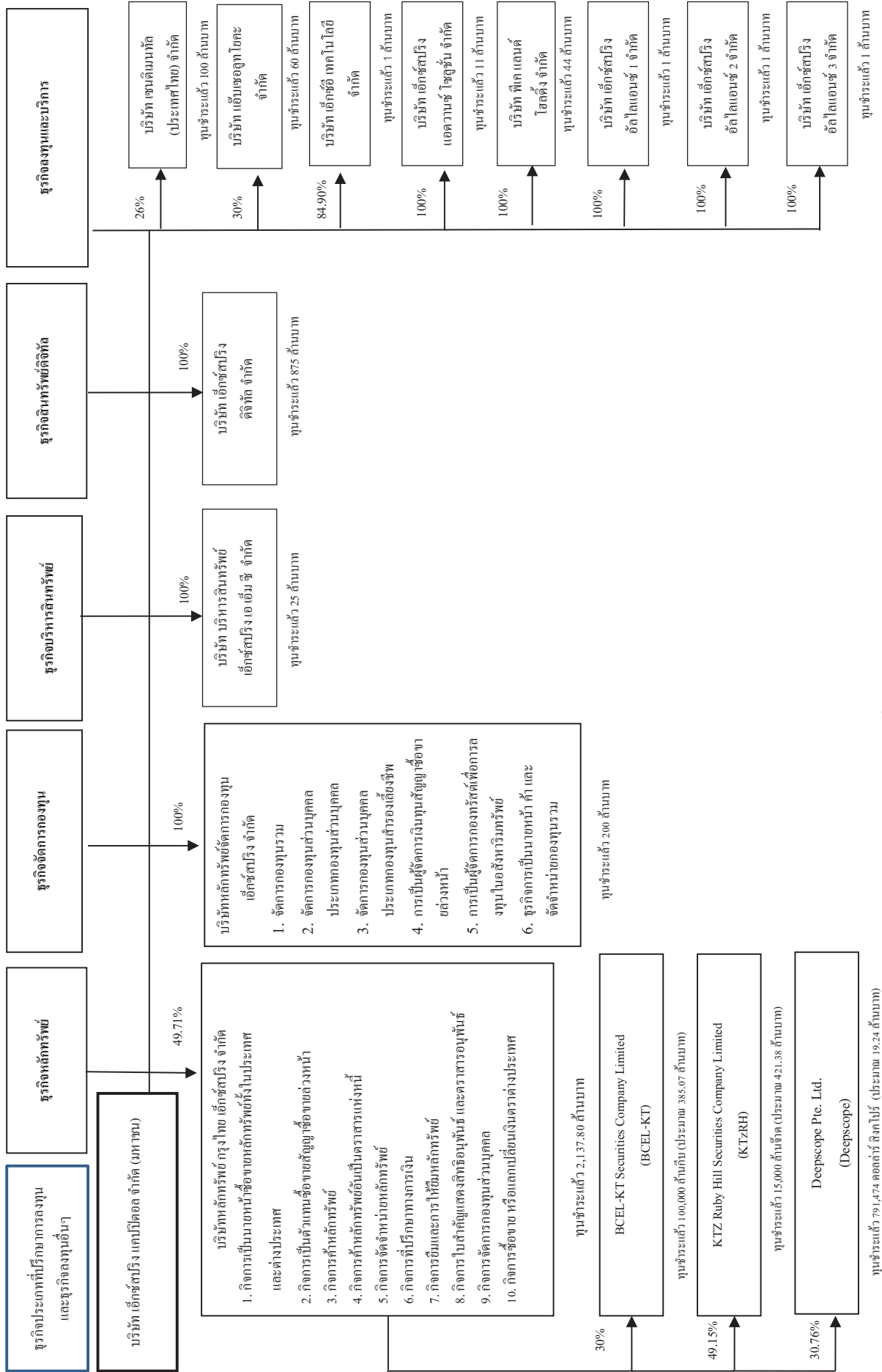
| บริษัทย่อย บริษัทร่วม และบริษัทอื่น   | กรรมการ  |
|---|--|
| <p><b>บริษัทร่วม</b></p> <ul style="list-style-type: none"> <li>• บริษัทหลักทรัพย์ กรุงเทพ เอ็กซ์สปริง จำกัด</li> <li>• บริษัท เซนต์เมนทัล (ประเทศไทย) จำกัด</li> <li>• บริษัท แอ็บเซอลูทโยคะ จำกัด</li> <li>• บริษัท เอ็กซ์อี เทคโนโลยี จำกัด</li> </ul> | <ul style="list-style-type: none"> <li>• นายระเทียร ศรีมงคล</li> <li>• นางสาวรวงคณา อัครสถาพร</li> <li>• นายพินิจ พัวพันธ์</li> <li>• หม่อมหลวงทองมกุฏ ทองใหญ่</li> <li>• นางสาวรวงคณา อัครสถาพร</li> <li>• นางสาวรวงคณา อัครสถาพร</li> <li>• -</li> </ul> |

| บริษัทย่อย บริษัทร่วม และบริษัทอื่น   | กรรมการ   |
|---|---|
| <p><b>บริษัทอื่น</b></p> <ul style="list-style-type: none"> <li>• บริษัท คริสตัล ซิลด์ โปรเฟสชั่นนอล คาร์ โค้ตติ้ง จำกัด</li> <li>• บริษัท ชาร์จ แมเนจเม้นท์ จำกัด</li> <li>• บริษัท ไอออน เอนเนอร์ยี คอร์ปอเรชั่น จำกัด</li> <li>• BCEL-KT Securities Co., Ltd.<br/>ลงทุนโดยบริษัทหลักทรัพย์ กรุงไทย เอ็กซ์สปริง จำกัด</li> <li>• KTZ Ruby Hill Securities Co., Ltd.<br/>ลงทุนโดยบริษัทหลักทรัพย์ กรุงไทย เอ็กซ์สปริง จำกัด</li> <li>• Deepscope Pte. Ltd.<br/>ลงทุนโดยบริษัทหลักทรัพย์ กรุงไทย เอ็กซ์สปริง จำกัด</li> </ul> | <ul style="list-style-type: none"> <li>• นางสาวรวงคณา อัครสถาพร</li> <li>• นางสาวรวงคณา อัครสถาพร</li> <li>• นางสาวรวงคณา อัครสถาพร</li> <li>• ตัวแทนจากบริษัทหลักทรัพย์<br/>กรุงไทย เอ็กซ์สปริง จำกัด</li> <li>• ตัวแทนจากบริษัทหลักทรัพย์<br/>กรุงไทย เอ็กซ์สปริง จำกัด</li> <li>• ตัวแทนจากบริษัทหลักทรัพย์<br/>กรุงไทย เอ็กซ์สปริง จำกัด</li> </ul> |

### 1.3 โครงสร้างการถือหุ้นของกลุ่มบริษัทฯ

#### ภาพรวมการประกอบธุรกิจของบริษัท บริษัทย่อย และบริษัทร่วม

- 1) ธุรกิจการลงทุนในธุรกิจอื่นๆ โดยบริษัท เอ็กซ์สปริง แคปปิตอล จำกัด (มหาชน), บริษัท พีเค แลนด์ โฮลดิ้ง จำกัด, บริษัท เอ็กซ์สปริง อัลโลแอนซ์ 1 จำกัด, บริษัท เอ็กซ์สปริง อัลโลแอนซ์ 2 จำกัด, บริษัท เอ็กซ์สปริง อัลโลแอนซ์ 3 จำกัด, บริษัทหลักทรัพย์ กรุงไทย เอ็กซ์สปริง จำกัด และบริษัท เอ็กซ์อี เทคโนโลยี จำกัด
- 2) ธุรกิจหลักทรัพย์ โดยบริษัทหลักทรัพย์ กรุงไทย เอ็กซ์สปริง จำกัด, BCEL-KT Securities Company Limited และ KTZ Ruby Hill Securities Company Limited
- 3) ธุรกิจจัดการกองทุน โดยบริษัทหลักทรัพย์จัดการกองทุน เอ็กซ์สปริง จำกัด
- 4) ธุรกิจบริหารสินทรัพย์ โดยบริษัท บริหารสินทรัพย์ เอ็กซ์สปริง เอ เอ็ม ซี จำกัด
- 5) ธุรกิจสินทรัพย์ดิจิทัล โดยบริษัท เอ็กซ์สปริง ดิจิทัล จำกัด
- 6) ธุรกิจให้บริการและเป็นที่ปรึกษา โดย บริษัท เอ็กซ์สปริง แอดวานซ์ โซลูชั่น จำกัด





นิติบุคคลที่บริษัทฯ ถือหุ้นตั้งแต่ร้อยละ 10 ขึ้นไป

| ชื่อบริษัท  | สถานที่ตั้ง   | ประเภทธุรกิจ  | ประเภทหุ้น | จำนวนหุ้นที่ออกจำหน่าย | จำนวนหุ้นที่ถือ | มูลค่าเงินลงทุน (ล้านบาท) | สัดส่วนการถือหุ้น (ร้อยละ) |
|---|---|---|------------|------------------------|-----------------|---------------------------|----------------------------|
| <b>บริษัทย่อย</b><br>บริษัทหลักทรัพย์จัดการ<br>กองทุน เอ็กซ์สปริง จำกัด | เลขที่ 59 สิริ แคมป์ส อาคาร<br>ดี ชั้น 2 ซอยริมคลองพระโขนง<br>แขวงพระโขนงเหนือ เขตวัฒนา<br>กรุงเทพฯ 10110 | หลักทรัพย์ประเภทการจัดการ<br>กองทุนรวม กองทุนส่วนบุคคล<br>กองทุนสำรองเลี้ยงชีพ<br>ผู้จัดการกองทรัสต์เพื่อการ<br>ลงทุนในอสังหาริมทรัพย์ และ<br>การเป็นนายหน้าค้าและ<br>จัดจำหน่ายกองทุนรวม | สามัญ      | 40,000,000             | 40,000,000      | 408.23                    | 100.00                     |
| บริษัทบริหารสินทรัพย์<br>เอ็กซ์สปริง เอ เอ็ม ซี จำกัด                   | เลขที่ 59 สิริ แคมป์ส อาคารดี<br>ชั้น 2 ซอยริมคลองพระโขนง<br>แขวงพระโขนงเหนือ เขตวัฒนา<br>กรุงเทพฯ 10110  | รับซื้อ รับโอนและรับจ้าง<br>บริหารสินทรัพย์ด้วยคุณภาพ<br>ของสถาบันการเงิน   | สามัญ      | 2,500,000              | 2,500,000       | 25.00                     | 100.00                     |
| บริษัท เอ็กซ์สปริง ดิจิทัล<br>จำกัด                                     | เลขที่ 59 สิริ แคมป์ส อาคารดี<br>ชั้น 1 ซอยริมคลองพระโขนง<br>แขวงพระโขนงเหนือ เขตวัฒนา<br>กรุงเทพฯ 10110  | สินทรัพย์ดิจิทัล  | สามัญ      | 8,750,000              | 8,750,000       | 875.00                    | 100.00                     |
| บริษัท เอ็กซ์สปริง<br>แอดวานซ์ โซลูชั่น จำกัด                           | เลขที่ 59 สิริ แคมป์ส อาคารดี<br>ชั้น 2 ซอยริมคลองพระโขนง<br>แขวงพระโขนงเหนือ เขตวัฒนา<br>กรุงเทพฯ 10110  | ให้บริการและเป็นที่ปรึกษา   | สามัญ      | 110,000                | 110,000         | 11.00                     | 100.00                     |
| บริษัท พีเค แลนด์<br>โฮลดิ้ง จำกัด                                      | เลขที่ 59 สิริ แคมป์ส อาคารดี<br>ชั้น 2 ซอยริมคลองพระโขนง<br>แขวงพระโขนงเหนือ เขตวัฒนา<br>กรุงเทพฯ 10110  | ลงทุนในอสังหาริมทรัพย์  | สามัญ      | 440,000                | 440,000         | 44.00                     | 100.00                     |
| บริษัท เอ็กซ์สปริง<br>อัลโลแอนซ์ 1 จำกัด                                | เลขที่ 59 สิริ แคมป์ส อาคารดี<br>ชั้น 2 ซอยริมคลองพระโขนง<br>แขวงพระโขนงเหนือ เขตวัฒนา<br>กรุงเทพฯ 10110  | ลงทุน   | สามัญ      | 10,000                 | 10,000          | 1.00                      | 100.00                     |
| บริษัท เอ็กซ์สปริง<br>อัลโลแอนซ์ 2 จำกัด                                | เลขที่ 59 สิริ แคมป์ส อาคารดี<br>ชั้น 2 ซอยริมคลองพระโขนง<br>แขวงพระโขนงเหนือ เขตวัฒนา<br>กรุงเทพฯ 10110  | ลงทุน   | สามัญ      | 10,000                 | 10,000          | 1.00                      | 100.00                     |

| ชื่อบริษัท  | สถานที่ตั้ง   | ประเภทธุรกิจ   | ประเภท<br>หุ้น | จำนวนหุ้นที่<br>ออกจำหน่าย | จำนวนหุ้น<br>ที่ถือ | มูลค่าเงิน<br>ลงทุน<br>(ล้านบาท) | สัดส่วน<br>การถือหุ้น<br>(ร้อยละ) |
|---|---|--|----------------|----------------------------|---------------------|----------------------------------|-----------------------------------|
| บริษัท เอ็กซ์สปริง<br>อัลโลแอนซ์ 3 จำกัด  | เลขที่ 59 สิริ แคมป์ส อาคาร<br>ดี ชั้น 2 ซอยริมคลองพระโขนง<br>แขวงพระโขนงเหนือ เขตวัฒนา<br>กรุงเทพฯ 10110         | ลงทุน  | สามัญ          | 10,000                     | 10,000              | 1.00                             | 100.00                            |
| <b>บริษัทร่วม</b><br>บริษัทหลักทรัพย์<br>กรุงไทย เอ็กซ์สปริง จำกัด                | เลขที่ 287 อาคารลิเบอร์ตี้ สแคว<br>ร์ชั้น 16 ถนนสีลม แขวงสีลม<br>เขตบางรัก กรุงเทพฯ 10500                         | หลักทรัพย์   | สามัญ          | 259,127,200                | 128,801,600         | 1,244.10                         | 49.71                             |
| บริษัท เซนต์เมนทัล<br>(ประเทศไทย) จำกัด   | เลขที่ 7 อาคารซัมเมอร์ พอยท์<br>ห้อง 66 ชั้น 2 ซอยสุขุมวิท 69<br>แขวงพระโขนงเหนือ เขตวัฒนา<br>กรุงเทพฯ 10110      | นำเข้า ส่งออก<br>จัดจำหน่ายปลีก และส่งน้ำหอม<br>และเครื่องสำอาง                              | สามัญ          | 1,000,000                  | 260,000             | 26.00                            | 26.00                             |
| บริษัท แอ็บเซอลูทโยคะ<br>จำกัด  | เลขที่ 496-502 อาคารเกษร<br>อัมรินทร์ ชั้น 8 ห้องเลขที่ 4<br>ถนนเพลินจิต แขวงลุมพินี<br>เขตปทุมวัน กรุงเทพฯ 10330 | ธุรกิจด้านสุขภาพ<br>ด้านธุรกิจโยคะ สตูดิโอ อาหาร<br>และโรงแรม                                | สามัญ          | 6,000,000                  | 1,800,000           | 217.80                           | 30.00                             |
| บริษัท เอ็กซ์อี เทคโนโลยี<br>จำกัด  | เลขที่ 59 สิริ แคมป์ส อาคารดี<br>ชั้น 2 ซอยริมคลองพระโขนง<br>แขวงพระโขนง เขตวัฒนา<br>กรุงเทพฯ 10110               | ลงทุน  | บุริม<br>สิทธิ | 10,000                     | 8,490               | 0.85                             | 84.90                             |
| <b>บริษัทอื่น</b><br>บริษัท คริสตัล ซิลด์<br>โพรเฟสชั่นนอล คาร์<br>โค้ตติ้ง จำกัด | เลขที่ 2232 ถนนเพชรบุรี<br>ตัดใหม่ แขวงบางกะปิ เขต<br>ห้วยขวาง กรุงเทพฯ 10310                                     | ธุรกิจการบำรุงรักษาและการ<br>ซ่อมระบบเครื่องยนต์และชิ้น<br>ส่วนยานยนต์                       | สามัญ          | 272,920                    | 32,750              | 37.80                            | 12.00                             |
| บริษัท ชาร์จ แมเนจเม้นท์<br>จำกัด   | เลขที่ 297 ถนนราชดำริห์<br>แขวงลุมพินี เขตปทุมวัน<br>กรุงเทพมหานคร10330   | ผลิตและจำหน่ายเครื่อง<br>กำเนิดไฟฟ้าและอุปกรณ์<br>ควบคุมการจ่ายไฟฟ้าที่ใช้<br>สำหรับยานพาหนะ | สามัญ          | 198,035                    | 16,386              | 50.92                            | 8.27                              |
| บริษัท ไอออน เอนเนอร์ยี<br>คอร์ปอเรชั่น จำกัด                                     | เลขที่ 297 ถนนราชดำริห์<br>แขวงลุมพินี เขตปทุมวัน<br>กรุงเทพมหานคร10330   | การผลิตและ<br>การส่งไฟฟ้า  | สามัญ          | 294,703                    | 27,000              | 35.00                            | 9.16                              |

## ผู้ถือหุ้น

ผู้ถือหุ้น 10 อันดับแรก (ณ วันที่ 30 ธันวาคม 2567)

| ชื่อผู้ถือหุ้น                          | จำนวนหุ้น      | %       |
|---|----------------|---------|
| 1. บริษัท แสตนลิริ จำกัด (มหาชน)        | 1,221,281,042  | 11.414  |
| 2. บริษัท วิริยะประกันภัย จำกัด (มหาชน) | 846,107,521    | 7.907   |
| 3. น.ส. รวิพรรณ จารุทวี                 | 541,000,000    | 5.056   |
| 4. ELEVATED RETURNS LLC                 | 525,393,639    | 4.910   |
| 5. นาย มงคล ประกิจชัยวัฒนา              | 477,382,995    | 4.461   |
| 6. UBS AG SINGAPORE BRANCH              | 407,968,168    | 3.813   |
| 7. นายเกรียงศักดิ์ จารุทวี              | 288,652,200    | 2.698   |
| 8. นาย ชูชาติ เพ็ชรอำไพ                 | 257,807,776    | 2.409   |
| 9. WISDOM LEADER VENTURES LIMITED       | 252,165,207    | 2.357   |
| 10. น.ส. กมลกานต์ ศรีมงคล               | 227,071,999    | 2.122   |
| อื่น ๆ                                  | 5,655,360,554  | 52.853  |
| รวม                                     | 10,700,191,101 | 100.000 |

### กลุ่มผู้ถือหุ้นรายใหญ่

ผู้ถือหุ้นรายใหญ่ไม่ได้มีส่วนในการกำหนดนโยบาย การจัดการ หรือการดำเนินงานของบริษัทฯ อย่างมีนัยสำคัญ

### โครงสร้างการถือหุ้นของบริษัทฯ

บริษัทฯ ไม่มีนโยบายการถือหุ้นแบบปิรามิด (Pyramid Holding) หรือการถือหุ้นไขว้ (Cross Holding) ในกลุ่มของบริษัทฯ ซึ่งได้แก่การถือหุ้นในลักษณะที่บริษัท 2 บริษัทหรือมากกว่านั้นถือหุ้นซึ่งกันและกันเพื่อเกาะกลุ่มทางธุรกิจหรือเพื่อโครงสร้างของกลุ่มบริษัทฯ

## การกำกับดูแลบริษัทย่อยและบริษัทร่วม

บริษัทฯ เข้าไปถือหุ้นในบริษัทย่อยและบริษัทร่วม ดังนี้

### 1) บริษัทหลักทรัพย์จัดการกองทุน เอ็กซ์สปริง จำกัด (บริษัทย่อย)

| ลำดับ | ชื่อผู้ถือหุ้น                            | สัดส่วนการถือหุ้น (%) |
|-------|---|-----------------------|
| 1     | บริษัท เอ็กซ์สปริง แคปปิตอล จำกัด (มหาชน) | 99.99                 |
| 2     | ผู้ถือหุ้นอื่น ๆ                          | 0.01                  |

### 2) บริษัท บริหารสินทรัพย์ เอ็กซ์สปริง เอ เอ็ม ซี จำกัด (บริษัทย่อย)

| ลำดับ | ชื่อผู้ถือหุ้น                            | สัดส่วนการถือหุ้น (%) |
|-------|---|-----------------------|
| 1     | บริษัท เอ็กซ์สปริง แคปปิตอล จำกัด (มหาชน) | 99.99                 |
| 2     | ผู้ถือหุ้นอื่น ๆ                          | 0.01                  |

### 3) บริษัท เอ็กซ์สปริง ดิจิทัล จำกัด (บริษัทย่อย)

| ลำดับ | ชื่อผู้ถือหุ้น                            | สัดส่วนการถือหุ้น (%) |
|-------|---|-----------------------|
| 1     | บริษัท เอ็กซ์สปริง แคปปิตอล จำกัด (มหาชน) | 99.99                 |
| 2     | ผู้ถือหุ้นอื่น ๆ                          | 0.01                  |

### 4) บริษัท เอ็กซ์สปริง แอดวานซ์ โซลูชั่น จำกัด (บริษัทย่อย)

| ลำดับ | ชื่อผู้ถือหุ้น                            | สัดส่วนการถือหุ้น (%) |
|-------|---|-----------------------|
| 1     | บริษัท เอ็กซ์สปริง แคปปิตอล จำกัด (มหาชน) | 99.99                 |
| 2     | ผู้ถือหุ้นอื่น ๆ                          | 0.01                  |

### 5) บริษัท เอ็กซ์สปริง อัลไลแอนซ์ 1 จำกัด (บริษัทย่อย)

| ลำดับ | ชื่อผู้ถือหุ้น                            | สัดส่วนการถือหุ้น (%) |
|-------|---|-----------------------|
| 1     | บริษัท เอ็กซ์สปริง แคปปิตอล จำกัด (มหาชน) | 99.99                 |
| 2     | ผู้ถือหุ้นอื่น ๆ                          | 0.01                  |

6) บริษัท เอ็กซ์สปริง อัลไลแอนซ์ 2 จำกัด (บริษัทย่อย)

| ลำดับ | ชื่อผู้ถือหุ้น                            | สัดส่วนการถือหุ้น (%) |
|-------|---|-----------------------|
| 1     | บริษัท เอ็กซ์สปริง แคปปิตอล จำกัด (มหาชน) | 99.99                 |
| 2     | ผู้ถือหุ้นอื่น ๆ                          | 0.01                  |

7) บริษัท เอ็กซ์สปริง อัลไลแอนซ์ 3 จำกัด (บริษัทย่อย)

| ลำดับ | ชื่อผู้ถือหุ้น                            | สัดส่วนการถือหุ้น (%) |
|-------|---|-----------------------|
| 1     | บริษัท เอ็กซ์สปริง แคปปิตอล จำกัด (มหาชน) | 99.99                 |
| 2     | ผู้ถือหุ้นอื่น ๆ                          | 0.01                  |

8) บริษัท ทีเค แลนด์ โฮลดิ้ง จำกัด (บริษัทย่อย)

| ลำดับ | ชื่อผู้ถือหุ้น                            | สัดส่วนการถือหุ้น (%) |
|-------|---|-----------------------|
| 1     | บริษัท เอ็กซ์สปริง แคปปิตอล จำกัด (มหาชน) | 99.99                 |
| 2     | ผู้ถือหุ้นอื่น ๆ                          | 0.01                  |

9) บริษัทหลักทรัพย์ กรุงเทพ เอ็กซ์สปริง จำกัด (บริษัทร่วม)

| ลำดับ | ชื่อผู้ถือหุ้น                            | สัดส่วนการถือหุ้น (%) |
|-------|---|-----------------------|
| 1     | ธนาคารกรุงเทพ จำกัด (มหาชน)               | 50.00                 |
| 2     | บริษัท เอ็กซ์สปริง แคปปิตอล จำกัด (มหาชน) | 49.71                 |
| 3     | ผู้ถือหุ้นอื่น ๆ                          | 0.29                  |

10) บริษัท เซนติเมนทัล (ประเทศไทย) จำกัด (บริษัทร่วม)

| ลำดับ | ชื่อผู้ถือหุ้น                            | สัดส่วนการถือหุ้น (%) |
|-------|---|-----------------------|
| 1     | บริษัท วิทยาลัยเทค จำกัด                  | 40.00                 |
| 2     | บริษัท เอ็กซ์สปริง แคปปิตอล จำกัด (มหาชน) | 26.00                 |
| 3     | บริษัท เบทเตอร์เวย์ (ประเทศไทย) จำกัด     | 21.80                 |
| 4     | นายนิพนธ์ รักศรีอักษร                     | 7.70                  |
| 5     | นายจรินทร์ ศักดิ์ศิริศิลป์                | 3.00                  |
| 6     | นายโรเบิร์ต แมน ฟาย หลี่                  | 1.50                  |

11) บริษัท แอ็บเซอลูทโยคะ จำกัด (บริษัทร่วม)

| ลำดับ | ชื่อผู้ถือหุ้น                            | สัดส่วนการถือหุ้น (%) |
|-------|---|-----------------------|
| 1     | น.ส. เบญจพร การุณกรสกุล                   | 40.00                 |
| 2     | บริษัท เอ็กซ์สปริง แคปปิตอล จำกัด (มหาชน) | 30.00                 |
| 3     | น.ส. จิตติมา การุณกรสกุล                  | 20.00                 |
| 4     | น.ส. อรวรรณ การุณกรสกุล                   | 5.00                  |
| 5     | น.ส. อัญชลี การุณกรสกุล                   | 2.50                  |
| 6     | นาง รัตนา การุณกรสกุล                     | 2.50                  |

12) บริษัท เอ็กซ์ อี เทคโนโลยี จำกัด (บริษัทร่วม)

| ลำดับ | ชื่อผู้ถือหุ้น                            | สัดส่วนการถือหุ้น (%) |
|-------|---|-----------------------|
| 1     | บริษัท เอ็กซ์สปริง แคปปิตอล จำกัด (มหาชน) | 84.90                 |
| 2     | นางสาวศันสนีย์ วงศ์วรเศรษฐ                | 7.50                  |
| 3     | นางสาวพิมพ์ดี เจียมวิโรจน์วงศ์            | 7.50                  |
| 4     | นายวาเลนทร์ สร้อยสุวรรณ                   | 0.10                  |

การเข้าดำรงตำแหน่งกรรมการหรือผู้บริหารในบริษัทร่วมหรือบริษัทย่อยในฐานะตัวแทนของบริษัทฯ บริษัทฯ จะพิจารณาจากคุณสมบัติและการไม่มีลักษณะต้องห้ามตามกฎหมายว่าด้วยหลักทรัพย์และตลาดหลักทรัพย์ หรือกฎหมายอื่น ๆ ประกอบการพิจารณา กรณีบริษัทฯ จะแต่งตั้งให้เป็นกรรมการอิสระ หรือกรรมการตรวจสอบ หรือกรรมการชุดใด ๆ จะพิจารณาให้เป็นไปตามกฎหมายดังกล่าวกำหนดเช่นเดียวกัน

บริษัทฯ กำหนดขอบเขตอำนาจหน้าที่และความรับผิดชอบของกรรมการและผู้บริหารที่เป็นตัวแทนของบริษัทฯ ในบริษัทร่วมหรือบริษัทย่อยในการควบคุมหรือมีส่วนร่วมในการกำหนดนโยบายที่สำคัญต่อการดำเนินงาน โดยบริษัทฯ มอบหมายให้ตัวแทนของบริษัทฯปฏิบัติหน้าที่ในฐานะกรรมการและอนุกรรมการชุดต่าง ๆ หรือเป็นผู้บริหารระดับสูง ทั้งนี้ บริษัทฯ จะยึดหลักการควบคุมภายในที่ดี โดยพิจารณากำหนดขั้นตอน วิธีการปฏิบัติ อำนาจอนุมัติต่าง ๆ เพื่อมิให้กรรมการหรือผู้บริหารมีอำนาจในการปฏิบัติงานที่ทำให้บริษัทย่อยหรือบริษัทร่วมนั้นเสียหาย

บริษัทฯ มีกลไกในการกำกับดูแลบริษัทร่วมหรือบริษัทย่อยที่มีผลให้การเปิดเผยข้อมูลฐานะการเงินและผลการดำเนินงาน การทำรายการระหว่างบริษัทดังกล่าวกับบุคคลที่เกี่ยวข้อง การได้มาหรือจำหน่ายไปซึ่งสินทรัพย์ หรือการทำรายการสำคัญอื่นใดของบริษัทดังกล่าว ให้ครบถ้วนถูกต้อง และเป็นไปในทำนองเดียวกับหลักเกณฑ์ของบริษัทฯ โดยบริษัทร่วมและบริษัทย่อยของบริษัทฯ เป็นบริษัทหลักทรัพย์ตามกฎหมายว่าด้วยหลักทรัพย์และตลาดหลักทรัพย์และบริษัทที่จัดตั้งขึ้นตามกฎหมายอื่น มีหน้าที่ที่ต้องเปิดเผยข้อมูลตามที่กฎหมายกำหนดไว้ตามปกติ รวมทั้งกรณีที่บริษัทฯ บริษัทร่วม บริษัทย่อย จัดให้มีบุคลากรที่มีหน้าที่ที่จะต้องทำงานประสานกันในเรื่องการเปิดเผยข้อมูลเป็นปกติ รวมทั้งมีคณะกรรมการตรวจสอบหรือหน่วยงานกำกับดูแลที่เป็นอิสระของแต่ละบริษัทเป็นผู้กำกับดูแลหรือให้ความคิดเห็นในเรื่องดังกล่าวให้เป็นไปตามหลักเกณฑ์ที่ถูกต้อง โดยบุคคลที่ได้รับแต่งตั้งให้เป็นกรรมการในบริษัทย่อยหรือบริษัทร่วม มีหน้าที่ดำเนินการเพื่อประโยชน์ที่ดีที่สุดของบริษัทย่อยหรือบริษัทร่วมนั้น ๆ อย่างโปร่งใส

บริษัทฯ มีการกำหนดระบบการควบคุมภายในที่เหมาะสมและรัดกุมเพียงพอในบริษัทย่อยที่เป็นบริษัทที่ประกอบธุรกิจหลัก และกลไกอื่นในการกำกับดูแลบริษัทย่อยดังกล่าว เช่น

1. ในการประชุมผู้ถือหุ้น บริษัทฯ ในฐานะผู้ถือหุ้นรายใหญ่มีสิทธิออกเสียงในการประชุมในวาระที่มีความสำคัญต่าง ๆ เช่น การเพิ่มทุน การลดทุน การเลิกบริษัทย่อย เป็นต้น
2. ในทางบริหาร บริษัทฯ กำหนดให้ตัวแทนที่บริษัทฯ ส่งเข้าไปเป็นกรรมการหรือผู้บริหารของบริษัทย่อยหรือบริษัทร่วมมีหน้าที่ต้องรายงานผลการดำเนินงานต่าง ๆ รวมถึงปัญหา อุปสรรคต่าง ๆ ในการประชุมคณะกรรมการอย่างน้อยไตรมาสละครั้งหรือกรณีที่เมื่อใดที่ต้องจัดประชุมเร่งด่วน

บริษัทฯ จะจัดให้มีการประชุมคณะกรรมการเพื่อรับทราบและอนุมัติหรือพิจารณาทางแก้ไขปัญหาต่อไป

บริษัทฯ มีข้อตกลงกับธนาคาร กรุงไทย จำกัด (มหาชน) ในการบริหารจัดการบริษัทหลักทรัพย์ กรุงไทย เอ็กซ์สปริง จำกัด ซึ่งเป็นบริษัทร่วม โดยข้อตกลงที่มีสาระสำคัญต่อการบริหารงานคือ บริษัทฯ ได้โอนสิทธิที่ใช้งานในการดำเนินกิจการและบุคลากรไปยังบริษัทหลักทรัพย์ กรุงไทย เอ็กซ์สปริง จำกัด เพื่อรองรับภาวะการแข่งขันที่รุนแรงขึ้นในธุรกิจหลักทรัพย์ จากการเปิดเสรีธุรกิจหลักทรัพย์ โดยบริษัทฯ ได้หยุดประกอบธุรกิจหลักทรัพย์และธุรกิจสัญญาซื้อขายล่วงหน้าชั่วคราวตามสัญญาที่ระบุว่า ห้ามบริษัทฯ ประกอบธุรกิจที่เป็นการแข่งขันกับบริษัทหลักทรัพย์ กรุงไทย เอ็กซ์สปริง จำกัด และทั้งสองฝ่ายต่างมีอำนาจในการตั้งตัวแทนของตนเพื่อเข้ามาเป็นกรรมการหรือผู้บริหารได้

ในปี 2567 คณะกรรมการบริษัทฯ ได้มีบทบาทในการกำกับดูแลการดำเนินงานของบริษัทฯ ให้เป็นไปโดยถูกต้องตามกฎหมายและระเบียบต่าง ๆ ไม่พบกรณีที่บริษัทฯ กระทำการฝ่าฝืนกฎระเบียบของทางการแต่อย่างใด

## 1.4 จำนวนทุนจดทะเบียนและทุนชำระแล้ว

ณ วันที่ 31 ธันวาคม 2567 บริษัทฯ มีทุนจดทะเบียน 5,373,537,360 บาท เรียกชำระแล้ว 5,350,095,550.50 บาท แบ่งเป็นหุ้นสามัญจำนวน 10,700,191,101 หุ้น มูลค่าที่ตราไว้หุ้นละ 0.50 บาท ทุนสามัญของบริษัทฯ จดทะเบียนในตลาดหลักทรัพย์แห่งประเทศไทย

## 1.5 การออกหลักทรัพย์อื่น

ใบสำคัญแสดงสิทธิที่จะซื้อหุ้นสามัญของบริษัทฯ เอ็กซ์สปริง แคปปิตอล จำกัด (มหาชน) ครั้งที่ 4 (XPG-W4) โดยมีรายละเอียด ดังนี้

| ชนิด                                       | ระบุชื่อผู้ถือ และเปลี่ยนมือได้   |
|--|---|
| จำนวนที่ออกและเสนอขาย                      | 413,031,684 หน่วย   |
| จำนวนหุ้นที่ออกเพื่อรองรับใบสำคัญแสดงสิทธิ | 2,326,659,653 หุ้น  |
| ลักษณะการเสนอขาย                           | จัดสรรให้แก่ผู้ถือหุ้นสามัญเดิมของบริษัทฯ ตามสัดส่วน (Right Offering) ในอัตรา 4 หุ้นสามัญเดิม : 1 ใบสำคัญแสดงสิทธิ (กรณีมีเศษให้ปัดทิ้ง)  |
| ราคาเสนอขายต่อหน่วย                        | 0.00 บาท  |
| วันที่ออกใบสำคัญแสดงสิทธิ                  | วันที่ 18 เมษายน 2562   |
| อายุของใบสำคัญแสดงสิทธิ                    | 5 ปี นับแต่วันที่ออกใบสำคัญแสดงสิทธิ  |
| อัตราการใช้สิทธิซื้อหุ้นสามัญ              | ใบสำคัญแสดงสิทธิ 1 หน่วย มีสิทธิซื้อหุ้นสามัญได้ 6.621 หุ้น (อาจเปลี่ยนแปลงในภายหลังตามเงื่อนไขการปรับสิทธิ)  |
| ราคาการใช้สิทธิซื้อหุ้นสามัญ               | 0.815 บาท ต่อ 1 หุ้นสามัญใหม่ (อาจเปลี่ยนแปลงในภายหลังตามเงื่อนไขการปรับสิทธิ)  |
| วันใช้สิทธิ                                | ผู้ถือใบสำคัญแสดงสิทธิ สามารถใช้สิทธิตามใบสำคัญแสดงสิทธิได้ทุกวันทำการสุดท้ายของทุก ๆ ไตรมาส คือ เดือนมีนาคม เดือนมิถุนายน เดือนกันยายน และเดือนธันวาคม ของแต่ละปีปฏิทินตลอดอายุของใบสำคัญแสดงสิทธิฯ ครั้งที่ 4 (หากวันทำการสุดท้ายของไตรมาสเป็นวันหยุดทำการให้เลื่อนเป็นวันก่อนหน้า) |
| วันแรกที่ใช้สิทธิ                          | วันที่ 28 มิถุนายน 2562 (กรณีที่วันกำหนดการใช้สิทธิตรงกับวันหยุดทำการของบริษัทฯ ให้เลื่อนวันกำหนดการใช้สิทธิดังกล่าว เป็นวันทำการสุดท้ายก่อนหน้าวันกำหนดการใช้สิทธิครั้งดังกล่าว)   |

วันสุดท้ายที่ใช้สิทธิ

วันที่ 17 เมษายน 2567 ซึ่งเป็นวันที่ใบสำคัญแสดงสิทธิมีอายุครบกำหนดอายุ 5 ปี (กรณีที่วันกำหนดการใช้สิทธิตรงกับวันหยุดทำการของบริษัทฯ ให้เลื่อนวันกำหนดการใช้สิทธิดังกล่าว เป็นวันทำการสุดท้าย ก่อนหน้าวันกำหนดการใช้สิทธิครั้งดังกล่าว)

ตลาดรองของใบสำคัญแสดงสิทธิ

ตลาดหลักทรัพย์แห่งประเทศไทย

ตลาดรองของหุ้นสามัญที่เกิดจาก

บริษัทฯ จะนำหุ้นสามัญที่เกิดจากการใช้สิทธิตามใบสำคัญแสดงสิทธิเข้าจดทะเบียนเป็นหลักทรัพย์จดทะเบียนในตลาดหลักทรัพย์แห่งประเทศไทย

## 1.6 นโยบายการจ่ายเงินปันผล

บริษัทฯ มีนโยบายการจ่ายเงินปันผลโดยจะจ่ายไม่ต่ำกว่าร้อยละ 30 ของกำไรหลังจากการกันสำรองตามกฎหมาย และการกันสำรองอื่นที่จำเป็นครบถ้วนแล้ว รวมถึงไม่มีผลขาดทุนสะสม อย่างไรก็ตาม การจ่ายเงินปันผลอาจมีการปรับเปลี่ยนได้ตามที่คณะกรรมการบริษัทฯ พิจารณาเห็นสมควร โดยต้องคำนึงถึงกระแสเงินสด ภาระการลงทุนของบริษัทฯ รวมถึงปัจจัยความจำเป็นและความเหมาะสมอื่น ๆ ในอนาคต

สำหรับนโยบายการจ่ายเงินปันผลของบริษัทย่อย จะขึ้นอยู่กับข้อกำหนดของคณะกรรมการบริษัทแต่ละบริษัท และจะต้องได้รับความเห็นชอบจากที่ประชุมผู้ถือหุ้นของบริษัทนั้น



## 2. การบริหารจัดการความเสี่ยง

### 2.1 ความเสี่ยงจากการลงทุนของบริษัทฯ

ในปี 2567 บริษัทฯได้ดำเนินการอย่างต่อเนื่องในการพัฒนาแนวทางการบริหารความเสี่ยง โดยมุ่งเน้นการลดความเสี่ยงจากการด้อยค่าของสินทรัพย์ที่บริษัทฯ นำไปลงทุนในกิจการต่างๆ และการปรับตัวตามสภาพตลาดที่เปลี่ยนแปลงไป โดยมีกิจการหลัก ดังนี้

- 1) บริษัทหลักทรัพย์จัดการกองทุน เอ็กซ์สปริง จำกัด (บลจ.เอ็กซ์สปริง) ประกอบธุรกิจหลักทรัพย์ประเภทการจัดการกองทุนรวม การจัดการกองทุนส่วนบุคคล การจัดการกองทุนสำรองเลี้ยงชีพ การเป็นผู้จัดการกองทรัสต์เพื่อการลงทุนในอสังหาริมทรัพย์ และการเป็นนายหน้าซื้อขาย ค่า และจัดจำหน่ายหลักทรัพย์ที่เป็นหน่วยลงทุน (LBDU) รวมถึงการขยายสู่ธุรกิจใหม่คือ การยื่นขอใบอนุญาตผู้จัดการเงินทุนสินทรัพย์ดิจิทัล (Digital Asset Fund Manager)
- 2) บริษัท เอ็กซ์สปริง ดิจิทัล จำกัด ซึ่งได้รับความเห็นชอบเป็นผู้ให้บริการระบบเสนอขายโทเคนดิจิทัล (“ICO Portal”) จากสำนักงานคณะกรรมการกำกับหลักทรัพย์และตลาดหลักทรัพย์ในปี 2562 และได้ทำหน้าที่เป็น ICO Portal ในโครงการการออกและเสนอขายโทเคนดิจิทัลเพื่อการลงทุนสิริฮับ ซึ่งเป็นการออกและเสนอขายโทเคนดิจิทัลเพื่อการลงทุนที่อยู่ภายใต้การกำกับดูแลของสำนักงาน ก.ล.ต. เป็นครั้งแรกในประเทศไทย และนอกจากนี้ บริษัทฯยังได้รับใบอนุญาตการเป็นนายหน้าซื้อขายสินทรัพย์ดิจิทัล (Digital Asset Broker) และใบอนุญาตการเป็นผู้ค้าสินทรัพย์ดิจิทัล (Digital Asset Dealer) แม้ต้องเผชิญกับสภาวะเศรษฐกิจที่เปลี่ยนแปลงและไม่แน่นอนในปี 2567 บริษัทฯสามารถบรรลุเป้าหมายเชิงกลยุทธ์ได้สำเร็จ เศรษฐกิจไทยในปีที่ผ่านมาแสดงให้เห็นถึงความยืดหยุ่นและการฟื้นตัวอย่างค่อยเป็นค่อยไป โดยได้รับแรงหนุนจากการบริโภคภาคเอกชน ภาคการท่องเที่ยวที่แข็งแกร่ง และมาตรการกระตุ้นเศรษฐกิจของภาครัฐ อย่างไรก็ตาม ยังมีความท้าทายจากปัจจัยภายนอก เช่น การชะลอตัวของการค้าโลก ความตึงเครียดทางภูมิรัฐศาสตร์ และความผันผวนของตลาดการเงิน ยังคงส่งผลกระทบต่อความเชื่อมั่นของนักลงทุน ธนาคารกลางทั่วโลกยังคงดำเนินนโยบายอย่างระมัดระวังเพื่อรักษาสถิติระหว่างการควบคุมเงินเพื่อและเสถียรภาพทางเศรษฐกิจ

ปี 2568 คาดว่าเศรษฐกิจไทยจะยังคงขยายตัวได้ แต่ชะลอลงเล็กน้อยจากปีก่อน แม้ว่าจะยังมีความเสี่ยงจากความตึงเครียดทางการค้าและความไม่แน่นอนทางเศรษฐกิจโลก การส่งออกคาดว่าจะขยายตัวในอัตราที่ชะลอลง เนื่องจากมาตรการกีดกันทางการค้าของสหรัฐฯ และความท้าทายเชิงโครงสร้างในภาคการส่งออก ขณะที่ภาคการท่องเที่ยวยังคงเป็นปัจจัยขับเคลื่อนหลัก โดยจำนวนนักท่องเที่ยวต่างชาติคาดว่าจะกลับสู่ระดับใกล้เคียงช่วงก่อนการระบาดของโควิด 19 นอกจากนี้ การลงทุนภาคเอกชนในอุตสาหกรรมที่มุ่งเน้นอนาคตและนวัตกรรมมีแนวโน้มเพิ่มขึ้น มาตรการกระตุ้นเศรษฐกิจของรัฐบาล เช่น โครงการ Easy E-Receipt จะช่วยสนับสนุนการเติบโต อย่างไรก็ตามอาจจำเป็นต้องมีนโยบายเพิ่มเติมเพื่อจัดการกับความผันผวนทางเศรษฐกิจที่เกิดขึ้น เศรษฐกิจยังคงเผชิญกับความท้าทายสำคัญ เช่น ผลกระทบจากการขึ้นภาษีนำเข้าสินค้าไทยของสหรัฐฯ เศรษฐกิจนอกระบบขนาดใหญ่ และปัญหาเชิงโครงสร้าง เช่น ความเหลื่อมล้ำทางรายได้และหนี้ภาครัฐเรือน การปฏิรูปเชิงนโยบายจะมีบทบาทสำคัญต่อการสนับสนุนการเติบโตและดึงดูดการลงทุน

เพื่อตอบสนองต่อพลวัตทางเศรษฐกิจเหล่านี้ บริษัทฯยังคงให้ความสำคัญกับการบริหารความเสี่ยงเชิงรุกและการปรับตัวเชิงกลยุทธ์ ด้วยการพัฒนากลยุทธ์อย่างต่อเนื่อง บริษัทฯมุ่งมั่นที่จะสร้างการเติบโตอย่างยั่งยืน และรับมือกับความท้าทายและโอกาสใหม่ ๆ

### 2.2 ความเสี่ยงที่เกี่ยวข้องกับนโยบาย ระเบียบ ข้อบังคับ และกฎหมายต่าง ๆ ที่เกี่ยวข้อง

บริษัทฯ และกลุ่มบริษัทในเครือประกอบกิจการ ใน 5 ธุรกิจหลัก ได้แก่ 1) ธุรกิจการลงทุนในธุรกิจอื่น ๆ 2) ธุรกิจหลักทรัพย์ 3) ธุรกิจจัดการกองทุน 4) ธุรกิจบริหารสินทรัพย์ และ 5) ธุรกิจสินทรัพย์ดิจิทัล ซึ่งทั้ง 5 ธุรกิจหลักของบริษัทฯ ล้วนแต่มีกฎหมาย ข้อบังคับ และระเบียบ รวมถึงหน่วยงานกำกับดูแลเฉพาะ อย่างสำนักงานคณะกรรมการกำกับหลักทรัพย์และตลาดหลักทรัพย์ และตลาดหลักทรัพย์แห่งประเทศไทย คอยกำกับดูแลอยู่อย่างใกล้ชิด ซึ่งกฎหมาย ข้อบังคับ และระเบียบ ที่เกี่ยวข้องนั้นมีการเปลี่ยนแปลงตลอดเวลาเพื่อเสริมสร้างเสถียรภาพ ความโปร่งใสและเป็นธรรมของอุตสาหกรรมการเงิน กลุ่มบริษัทฯ จึงมีความเสี่ยงกฎหมาย ข้อบังคับ และระเบียบ ที่เกี่ยวข้องนั้นมีการเปลี่ยนแปลง ซึ่งจำเป็นต้องศึกษาและปฏิบัติตามอย่างเคร่งครัด

อย่างไรก็ตาม กลุ่มบริษัทฯ ตระหนักถึงความเสี่ยงดังกล่าว ได้มีการติดตามการเปลี่ยนแปลงและการบังคับใช้ระเบียบ ข้อบังคับ และกฎหมายต่างๆ ทั้งจากข่าวสาร เว็บไซต์ทางการของหน่วยงานที่เกี่ยวข้อง ตลอดจนการประชุมสัมมนา และอบรมพนักงานของบริษัทฯ อยู่ตลอดเวลา นอกจากนี้กลุ่มบริษัทฯ ยังมีหน่วยงานฝ่ายกำกับดูแลและการตรวจสอบภายใน (Compliance and Internal Audit) เพื่อคอยติดตามและประเมินสถานการณ์และความเสี่ยงเป็นประจำ บริษัทฯ จึงมั่นใจว่า ความเสี่ยงจากการเปลี่ยนแปลงนโยบาย ระเบียบ ข้อบังคับ และกฎหมายต่างๆ ที่เกี่ยวข้อง อยู่ภายใต้การควบคุมเป็นอย่างดี

## 2.3 ความเสี่ยงจากการแข่งขันของกลุ่มธุรกิจ

กลุ่มบริษัทฯ ดำเนินธุรกิจหลักทรัพย์สินและสินทรัพย์ดิจิทัลครบวงจร ทั้งธุรกิจหลักทรัพย์สิน ธุรกิจจัดการกองทุน ธุรกิจบริหารสินทรัพย์ และธุรกิจสินทรัพย์ดิจิทัล ปัจจุบันธุรกิจดังกล่าวมีการแข่งขันสูงชันมาก โดยเฉพาะหลังจากการเปลี่ยนหลักเกณฑ์การกำหนดค่าธรรมเนียมซื้อขายหลักทรัพย์เป็นแบบเสรี ส่งผลให้ผู้ประกอบการในอุตสาหกรรมมีการแข่งขันด้านราคาเพิ่มสูงมากขึ้น ตลอดจนการเปลี่ยนแปลงเข้าสู่ยุคดิจิทัล ซึ่งมีการปรับใช้เทคโนโลยีเพื่อเพิ่มการอำนวยความสะดวกและการเข้าถึงการทำธุรกรรมทางการเงินมากยิ่งขึ้น ทำให้เกิดการตื่นตัวของผู้บริโภคในการเปรียบเทียบบริการและนวัตกรรมด้านเทคโนโลยีของแต่ละผู้ประกอบการมากยิ่งขึ้น บริษัทฯ เล็งเห็นการเปลี่ยนแปลงและผลกระทบที่จะเกิดขึ้นในอนาคต จึงมีการปรับตัวและเปลี่ยนแปลงลักษณะการให้บริการ มีการปรับใช้เทคโนโลยีกับบริการมากขึ้น รวมถึงมีการลงทุนในบริษัท เอ็กซ์สปริง ดิจิทัล จำกัด ซึ่งประกอบธุรกิจสินทรัพย์ดิจิทัลอันได้แก่การเป็นผู้ให้บริการระบบเสนอขายโทเคนดิจิทัล

## 2.4 ความเสี่ยงในการประกอบธุรกิจของกลุ่มบริษัทฯ

ด้วยบริษัทฯ ดำเนินธุรกิจหลักโดยการลงทุนในกิจการอื่น (Holding Company) กระแสเงินสดรับของบริษัทฯ จะมาจากรายได้จากเงินปันผลจากบริษัทย่อย และบริษัทร่วม ดังนั้นจึงเป็นความเสี่ยงหากผลประกอบการของบริษัทย่อยและบริษัทร่วม ไม่เป็นไปตามที่ได้คาดการณ์ไว้ ด้วยปัจจัยต่าง ๆ จำเพาะของแต่ละลักษณะธุรกิจ ตลอดจนรวมถึงภาวะอุตสาหกรรม และภาวะเศรษฐกิจ ซึ่งอาจส่งผลให้ไม่สามารถจ่ายเงินปันผลมายังบริษัทฯ ได้ อย่างไรก็ตามบริษัทฯ มีการกำหนดนโยบายที่เป็นมาตรฐานเดียวกันให้บริษัทในเครือนำไปปฏิบัติใช้ เพื่อให้ธุรกิจมีความสอดคล้อง และลดความเสี่ยงที่อาจเกิดขึ้นจากเหตุการณ์ที่ไม่สามารถคาดการณ์ได้ นอกจากนี้ บริษัทฯ ยังมีการส่งผู้แทนเข้าเป็นกรรมการในบริษัทย่อย ซึ่งเป็นผู้มีอำนาจและมีส่วนในการกำหนดนโยบายต่างๆ ที่สำคัญในการดำเนินธุรกิจ รวมถึงคัดเลือกผู้บริหารมืออาชีพในแต่ละสายงาน เพื่อเข้ามาบริหารจัดการในแต่ละบริษัทภายในกลุ่ม ทำให้บริษัทย่อยและบริษัทร่วมนั้นอยู่ในการควบคุมและการเฝ้าระวังเป็นอย่างดี เพื่อให้บริษัทฯ สามารถปรับเปลี่ยนหรือเตรียมการได้ทันทั่วทั้งที่ เพื่อรับมือหากมีเหตุการณ์ที่อาจส่งผลกระทบในเชิงลบเกิดขึ้นในอนาคต บริษัทฯ จึงมีความมั่นใจในการบริหารจัดการความเสี่ยงต่าง ๆ ที่อาจขึ้น ทั้งความเสี่ยงทั่วไปในการดำเนินธุรกิจ เช่น ความเสี่ยงด้านปฏิบัติการ ความเสี่ยงด้านเครดิต เป็นต้น และความเสี่ยงเฉพาะของแต่ละธุรกิจ

### 2.4.1 การประกอบธุรกิจหลักทรัพย์สิน

สำหรับธุรกิจหลักทรัพย์สิน รายได้หลักมาจากรายได้ค่าธรรมเนียมรายหน้าซื้อขายหลักทรัพย์ เป็นกลุ่มธุรกิจที่จะได้รับผลกระทบโดยตรงจากภาวะตลาดเงิน ตลาดทุนและภาวะเศรษฐกิจ ซึ่งขึ้นอยู่กับปัจจัยภายนอกหลายประการที่อยู่นอกเหนือการควบคุมของบริษัทฯ เช่น ภาวะเศรษฐกิจ ความมั่นคงทางการเมือง ความเคลื่อนไหวของตลาดเงินและตลาดทุนทั้งในและต่างประเทศ ความเชื่อมั่นของนักลงทุน เป็นต้น บริษัทฯ ตระหนักถึงความเสี่ยงจากความผันผวนปัจจัยต่างๆ ที่ไม่สามารถควบคุมได้เป็นอย่างดี การลงทุนของบริษัทฯ ในธุรกิจหลักทรัพย์สินจึงเป็นการร่วมทุน เพื่อเสริมสร้างจุดแข็งของกลุ่มบริษัทฯ และขยายช่องทางทางการสร้างรายได้ที่หลากหลายมากยิ่งขึ้น

### 2.4.2 การประกอบธุรกิจจัดการกองทุน

สำหรับธุรกิจจัดการกองทุน รายได้มาจากการบริหารจัดการกองทุน เพื่อให้ได้มาซึ่งมูลค่าทรัพย์สินสุทธิภายใต้การจัดการเพื่อให้ได้ผลตอบแทนสูงสุด ซึ่งความเสี่ยงจากการเปลี่ยนแปลงของดัชนีตลาดหลักทรัพย์ ราคาหลักทรัพย์ อัตราดอกเบี้ย อัตราแลกเปลี่ยน อันมีสาเหตุมาจากการเปลี่ยนแปลงของภาวะเศรษฐกิจ ตลาดเงินและตลาดทุน ผลประกอบการของผู้ถือหลักทรัพย์ และเงื่อนไขการจ่ายผลตอบแทนของหลักทรัพย์ตลอดอายุ ย่อมส่งผลให้มูลค่าทรัพย์สินสุทธิภายใต้การจัดการและผลประกอบการของบริษัทฯ ได้รับผลกระทบ นอกเหนือไปจากความเสี่ยงทั่วไปในการดำเนินธุรกิจ

### 2.4.3 การประกอบธุรกิจบริหารสินทรัพย์

สำหรับธุรกิจบริหารสินทรัพย์ที่รายได้เกิดจากการนำสินทรัพย์ด้อยคุณภาพ (NPL และ NPA) มาบริหารจัดการและจำหน่ายออกไปนั้น มีปัจจัยความเสี่ยงสำคัญในการประกอบธุรกิจบริหารสินทรัพย์ ได้แก่ ความเสี่ยงจากคุณภาพสินทรัพย์ ความเสี่ยงจากการเปลี่ยนแปลงราคาของสินทรัพย์ที่เป็นหลักประกัน หรือสินทรัพย์ที่ถือครองเพื่อการจำหน่าย นอกเหนือไปจากความเสี่ยงทั่วไปในการดำเนินธุรกิจ

## 2.4.4 การประกอบธุรกิจสินทรัพย์ดิจิทัล

สำหรับธุรกิจสินทรัพย์ดิจิทัล บริษัทในกลุ่มดำเนินธุรกิจประเภท ผู้ให้บริการระบบเสนอขายโทเคนดิจิทัล (ICO Portal) การเป็นนายหน้าซื้อขายสินทรัพย์ดิจิทัล (Digital Asset Broker) และการเป็นผู้ค้าสินทรัพย์ดิจิทัล (Digital Asset Dealer) ซึ่งมีความเสี่ยงที่สำคัญ ได้แก่ ความเสี่ยงด้านเทคโนโลยีสารสนเทศ เนื่องจากบริษัทฯ ให้บริการเกี่ยวกับสินทรัพย์ในรูปแบบดิจิทัล ซึ่งเป็นชุดข้อมูลอิเล็กทรอนิกส์ ที่ใช้รูปแบบของเทคโนโลยีบล็อกเชน (Blockchain) ในการจัดเก็บ ทำให้ต้องมีกระบวนการด้านการรักษาความมั่นคงปลอดภัยของระบบเทคโนโลยีสารสนเทศอย่างเพียงพอ เพื่อป้องกันการถูกโจรกรรม หรือการทำให้สูญหาย หรือเสื่อมสภาพของข้อมูล นอกเหนือไปจากความเสี่ยงทั่วไปในการดำเนินธุรกิจ

## 2.5 ความเสี่ยงที่เกิดขึ้นใหม่

ท่ามกลางการเปลี่ยนแปลงของภาคการเงินและดิจิทัล บริษัทเผชิญกับความเสี่ยงที่เกิดขึ้นใหม่หลายประการ ซึ่งอาจส่งผลกระทบต่ออย่างมีนัยสำคัญต่อการดำเนินงานและเป้าหมายเชิงกลยุทธ์ โดยมีความเสี่ยงที่เกิดขึ้นใหม่หลัก ๆ ดังนี้

### 2.5.1 ความไม่แน่นอนของกฎระเบียบของสินทรัพย์ดิจิทัล

แม้ว่าความเสี่ยงด้านกฎระเบียบจะเป็นส่วนหนึ่งของความเสี่ยงที่เกี่ยวกับนโยบาย ระเบียบ ข้อบังคับ และกฎหมายต่าง ๆ ที่เกี่ยวข้อง แต่ในปัจจุบัน กฎระเบียบเกี่ยวกับสินทรัพย์ดิจิทัลมีการเปลี่ยนแปลงอย่างรวดเร็ว ทำให้ต้องจัดเป็นความเสี่ยงที่เกิดขึ้นใหม่ เนื่องจากการพัฒนากรอบระเบียบสำหรับสินทรัพย์ดิจิทัลอย่างรวดเร็ว นโยบายของภาครัฐที่เปลี่ยนแปลง และข้อกำหนดด้านการปฏิบัติตามกฎระเบียบใหม่ ๆ อาจสร้างความไม่แน่นอนให้กับธุรกิจในอนาคต บริษัทติดตามความคืบหน้าด้านกฎระเบียบอย่างต่อเนื่องและปรับกลยุทธ์การปฏิบัติตามกฎให้เหมาะสม การเปลี่ยนแปลงกฎระเบียบอาจนำไปสู่ข้อจำกัดในการดำเนินงาน ต้นทุนจากการปฏิบัติตามกฎระเบียบที่เพิ่มขึ้น และการเปลี่ยนแปลงรูปแบบธุรกิจที่อาจเกิดขึ้น บริษัทลดความเสี่ยงเหล่านี้โดยการมีส่วนร่วมกับหน่วยงานกำกับดูแล ดำเนินรูปแบบธุรกิจที่ยืดหยุ่น และมั่นใจว่ามีแนวทางการปฏิบัติงานให้เป็นไปตามกฎระเบียบที่เปลี่ยนแปลงอย่างต่อเนื่อง

### 2.5.2 ภัยคุกคามทางไซเบอร์

เนื่องจากการพัฒนาอย่างรวดเร็วและส่งผลกระทบต่อการค้าเงินธุรกิจมากขึ้น การพึ่งพาแพลตฟอร์มดิจิทัล เทคโนโลยีบล็อกเชน และธุรกรรมทางการเงินออนไลน์ของบริษัททำให้เผชิญกับความเสี่ยงด้านความปลอดภัยทางไซเบอร์ เช่น การละเมิดข้อมูล การพยายามเจาะระบบ และการโจมตีด้วยแรนซัมแวร์ เป็นต้น ภัยคุกคามทางไซเบอร์อาจนำไปสู่ความสูญเสียทางการเงิน ความเสียหายต่อชื่อเสียง และบทลงโทษทางกฎระเบียบ เพื่อรับมือกับความเสี่ยงเหล่านี้ บริษัทได้ลงทุนในโครงสร้างพื้นฐานด้านความปลอดภัยขั้นสูง ดำเนินการตรวจสอบความปลอดภัยทางไซเบอร์อย่างสม่ำเสมอ เพิ่มมาตรการเข้ารหัสข้อมูล ฝึกอบรมพนักงาน และจัดให้มีกลไกตอบสนองต่อเหตุการณ์ด้านความปลอดภัยที่แข็งแกร่ง

### 2.5.3 การเปลี่ยนแปลงสภาพภูมิอากาศและการปฏิบัติตามหลักการ ESG

ความคาดหวังด้าน ESG ที่เพิ่มขึ้นจากนักลงทุนและหน่วยงานกำกับดูแลทำให้จำเป็นต้องมีการจัดการความเสี่ยงด้านสภาพภูมิอากาศเชิงรุก บริษัทได้บูรณาการการพิจารณาตามหลักการ ESG เข้ากับกลยุทธ์ทางธุรกิจเพื่อรับมือกับประเด็นด้านความยั่งยืนและข้อกำหนดของหน่วยงานกำกับดูแล

การไม่ปฏิบัติตามหรือมีมาตรการ ESG ที่ไม่เพียงพออาจนำไปสู่ความเสี่ยงด้านชื่อเสียง บทลงโทษทางกฎระเบียบ และความเชื่อมั่นของนักลงทุนที่ลดลง บริษัทมีการติดตามนโยบายที่เกี่ยวข้องกับ ESG อย่างจริงจัง และนำแนวทางที่เป็นมิตรต่อสิ่งแวดล้อมมาปรับใช้ และร่วมมือกับผู้มีส่วนได้ส่วนเสียเพื่อให้สอดคล้องกับมาตรฐานด้านความยั่งยืน

### 2.5.4 ความไม่แน่นอนทางภูมิรัฐศาสตร์

ความตึงเครียดทางภูมิรัฐศาสตร์ที่เพิ่มมากขึ้น ข้อจำกัดทางการค้า และการหยุดชะงักของห่วงโซ่อุปทาน อาจส่งผลกระทบต่อกระแสเงินทุนและเสถียรภาพของตลาด บริษัทกระจายการลงทุนเพื่อลดความเสี่ยงที่เกี่ยวข้องกับปัจจัยทางภูมิรัฐศาสตร์

ความไม่แน่นอนทางการเมืองอาจส่งผลกระทบต่อผลตอบแทนจากการลงทุนและเสถียรภาพในการดำเนินธุรกิจ บริษัทมีการประเมินความเสี่ยงทางภูมิรัฐศาสตร์ ปรับสัดส่วนการลงทุนให้เหมาะสม และจัดทำแผนรองรับฉุกเฉินสำหรับภูมิภาคที่ได้รับผลกระทบ

## 2.6 ความเสี่ยงด้านบุคลากร

สำหรับธุรกิจของกลุ่มบริษัท ทรัพยากรบุคคลถือเป็นปัจจัยสำคัญในการประกอบธุรกิจ เนื่องจากมีธุรกิจหลายสายงานที่จำเป็นต้องใช้บุคลากรที่มีความชำนาญเฉพาะด้าน อาทิ เช่น สายเทคโนโลยี สายงานวามิชนกิจ สายงานผู้แนะนำการลงทุน เป็นต้น หากกลุ่มบริษัทฯ สูญเสียพนักงานในตำแหน่งสำคัญในสายงานดังกล่าวไป อาจส่งผลกระทบต่อธุรกิจ และอาจส่งผลกระทบต่อผลประกอบการของกลุ่มบริษัทฯ ได้ บริษัทฯ ตระหนักถึงความเสี่ยงและผลกระทบที่อาจเกิดขึ้นเป็นอย่างดี จึงได้มีการจัดทำเป็นนโยบายสืบทอดตำแหน่งและมีการวางแผนการทำงานเป็นอย่างดี หากมีใครคนใดคนหนึ่งไม่สามารถทำงานได้ ก็ยังมีทีมที่สามารถรับผิดชอบงานต่อไป นอกจากนี้ กลุ่มบริษัทฯ ใส่ใจระบบการบริหารงานบุคคลอย่างมาก มีการจัดอบรม สัมมนา และส่งเสริมการเพิ่มพูนความรู้ของพนักงานในทุกระดับ อีกทั้ง มีการกำหนดนโยบายผลตอบแทน และสวัสดิการที่ชัดเจน เป็นธรรม เพื่อให้สร้างแรงจูงใจในการร่วมกันพัฒนาคุณภาพบริษัทฯ ให้ก้าวไปสู่จุดมุ่งหมาย บริษัทฯ ยังมุ่งเน้นการสร้าง วัฒนธรรมองค์กร และความสัมพันธ์อันดีในหมู่พนักงาน มีการสนับสนุนการทำงานเป็นทีม กลุ่มบริษัทฯ มั่นใจว่า ด้วยนโยบายต่างๆ ที่ได้กล่าวมาข้างต้น จะช่วยให้พนักงานในองค์กรทำงานอย่างมีความสุข สามัคคี และพร้อมใจเป็นหนึ่งในการร่วมกันพัฒนาและเติบโตไปพร้อมๆ กัน

## 2.7 ความเสี่ยงด้านการลงทุนจากการลงทุนในสินทรัพย์ทางการเงินของบริษัทฯ

### 2.7.1 ความเสี่ยงด้านเครดิต (Credit Risk)

ความเสี่ยงด้านเครดิต หมายถึง ความเสี่ยงที่ผู้ออกตราสารทางการเงินในลักษณะตราสารหนี้เช่น ตัวแลกเปลี่ยนระยะสั้น/ตัวสัญญาใช้เงิน/หุ้นกู้เอกชนจะไม่สามารถจ่ายดอกเบี้ยหรือไม่สามารถคืนเงินต้นไม่ว่าด้วยเหตุใดๆ และเมื่อผู้ออกตราสารทางการเงินหยุดจ่ายดอกเบี้ยหรือเงินต้นก็เป็นการผิดนัดชำระหนี้ (Default) ซึ่งหากผู้ออกตราสารฯ เป็นบุคคลล้มละลายหรือผิดนัดชำระหนี้ตราสารนั้น ผู้ออกตราสารฯ เจ้าหนี้อื่นของบริษัทผู้ออกตราสารหนี้นั้นๆ จะมีบุริมสิทธิเหนือผู้ถือหุ้นของบริษัทผู้ออกตราสารฯ อย่างไรก็ดี บริษัทฯ ได้เน้นการลงทุนในตราสารทางการเงินที่มีหลักทรัพย์ค้ำประกัน เพื่อเป็นการจำกัดความเสี่ยงในกรณีที่ผู้ออกตราสารฯ ผิดนัดชำระหนี้

### 2.7.2 ความเสี่ยงด้านราคา (Price Risk)

ราคตลาดของสินทรัพย์ทางการเงินที่กลุ่มบริษัทฯ ได้ลงทุนนั้น อาจมีการเปลี่ยนแปลงขึ้นอยู่กับปัจจัยหลายประการ ยกตัวอย่างเช่น ระดับอัตราดอกเบี้ยในตลาดการเงิน นโยบายของธนาคารแห่งประเทศไทย สภาวะเศรษฐกิจโดยรวม อัตราเงินเฟ้อ อายุของตราสารหนี้ หรืออุปสงค์ส่วนเกินหรือส่วนขาดของตราสารฯ เมื่อผู้ถือตราสารฯ ต้องการขายตราสารนั้นก่อนวันครบกำหนดไถ่ถอน ตราสารนั้นๆ อาจขายได้ต่ำกว่ามูลค่าที่ตราไว้หรือราคาที่ซื้อเข้ามา ซึ่งเป็นผลมาจากความผันผวนของราคาตราสารหนี้ กล่าวคือ หากอัตราดอกเบี้ยของตลาดสูงขึ้น ราคาตราสารหนี้จะลดลง ทั้งนี้ โดยทั่วไปราคาของตราสารหนี้ที่มีอายุคงเหลือยาวกว่าจะได้รับผลกระทบจากความผันผวนดังกล่าวมากกว่า บริษัทฯ มีความตั้งใจที่จะถือจนครบกำหนดไถ่ถอน ซึ่งจะช่วยให้ได้ผลตอบแทนตามที่กำหนดไว้ โดยไม่มี ความเสี่ยงที่เกิดจากการเปลี่ยนแปลงราคาในตลาดรอง

ในส่วนของการถือครองสินทรัพย์ทางการเงินในลักษณะตราสารทุนและหน่วยลงทุนนั้น ทางบริษัทฯ มีการลงทุนโดยผ่านบริษัทหลักทรัพย์จัดการกองทุนที่มีความน่าเชื่อถือและอยู่ภายใต้การกำกับดูแลของสำนักงาน ก.ล.ต. ซึ่งมีการติดตามความเสี่ยงและบริหารจัดการอย่างมืออาชีพ และมีการรายงานผลการดำเนินงานต่อบริษัทฯ อย่างสม่ำเสมอ

### 2.7.3 ความเสี่ยงด้านสภาพคล่อง (Liquidity Risk)

กรณีผู้ถือตราสารหนี้ประสงค์จะขายตราสารในตลาดรองก่อนครบกำหนดไถ่ถอน ผู้ถือตราสารฯ อาจไม่สามารถขายตราสารนั้นๆ ได้ทันทีในราคาที่ตนเองต้องการ เนื่องจากการซื้อขายเปลี่ยนมือของตราสารในตลาดรองอาจมีไม่มาก ทั้งนี้ ผู้ออกตราสารหนี้ ไม่ได้นำตราสารฯ นั้นไปซื้อขายในตลาดตราสารหนี้ (BEX) หรือตลาดรองใดๆ ผู้ถือตราสารฯ สามารถซื้อขายตราสารนั้นได้กับธนาคารพาณิชย์ บริษัทหลักทรัพย์ หรือนิติบุคคลอื่นใด ที่มีใบอนุญาตค้าหลักทรัพย์อันเป็นตราสารแห่งนั้น นอกจากนั้นผู้ถือตราสารฯ จะไม่สามารถขายตราสารนั้นๆ ให้แก่บุคคลใดๆ โดยทั่วไปได้แต่จะถูกจำกัดให้โอนเปลี่ยนมือได้เฉพาะภายในกลุ่มผู้ลงทุนสถาบันและผู้ลงทุนรายใหญ่ตามประเภทและลักษณะที่นิยามไว้ในข้อ 4 และข้อ 6 ของประกาศคณะกรรมการกำกับหลักทรัพย์และตลาดหลักทรัพย์ที่ กค. 4/2560 เรื่อง การกำหนดบทนิยามผู้ลงทุนสถาบัน ผู้ลงทุนรายใหญ่พิเศษ และผู้ลงทุนรายใหญ่ ฉบับลงวันที่ 8 กุมภาพันธ์ พ.ศ. 2560 (รวมถึงที่มีการแก้ไขเพิ่มเติมหรือใช้แทนที่) เว้นแต่เป็นการโอนทางมรดก

ทั้งนี้สำหรับการถือครองตราสารทุน หรือหน่วยลงทุนที่มีความต้องการของตลาดในประเทศ เมื่อต้องการขายสินทรัพย์นั้น สามารถทำได้ง่ายกว่าการขายตราสารหนี้ เนื่องจากมีสภาพคล่องในการซื้อขายในตลาดมากกว่า อย่างไรก็ตาม ทางบริษัทฯ มีนโยบายในการถือครองสินทรัพย์ประเภทตราสารทุนและหน่วยลงทุนที่มีสภาพคล่องสูง เพื่อป้องกันความเสี่ยงด้านราคาที่ลดลงจากการขายสินทรัพย์นั้นในปริมาณมาก

## 2.7.4 ความเสี่ยงด้านความสามารถในการชำระหนี้ตามตัวแลกเงิน / ตัวสัญญาใช้เงิน / หุ้นกู้เอกชน

ความเสี่ยงด้านความสามารถในการชำระหนี้ตามตัวแลกเงิน / ตัวสัญญาใช้เงิน / หุ้นกู้เอกชน หมายถึง ความเสี่ยงที่ผู้ออกตราสารหนี้เหล่านี้มีสภาพคล่องไม่เพียงพอที่จะนำเงินมาชำระหนี้ที่ครบกำหนดตามที่ระบุไว้ในตราสารนั้นๆ ได้ ซึ่งกรณีนี้อาจเกิดขึ้นเมื่อผู้ออกตราสารฯ ไม่สามารถเสนอขายตราสารหนี้ครั้งใหม่เพื่อนำเงินที่ได้มาชำระหนี้ตราสารหนี้เดิมที่ออกมาเมื่อครั้งก่อนได้ บริษัทฯ ในฐานะผู้ออกตราสารหนี้ได้พิจารณาความเสี่ยงในเรื่องดังกล่าวจึงได้จัดเตรียมเงินทุนหมุนเวียนให้เพียงพอในรูปแบบเงินลงทุนในหลักทรัพย์เพื่อค้ำซึ่งสามารถเปลี่ยนเป็นเงินสดได้อย่างรวดเร็วกรณีที่บริษัทฯ จะต้องชำระหนี้หนี้ต่อไป

อย่างไรก็ตาม จากงบแสดงฐานะการเงิน บริษัทฯ มีรายการเงินสดและรายการเทียบเท่าเงินสด รวมถึงอัตราส่วนทางการเงินซึ่งแสดงถึงสภาพคล่องของบริษัทฯ ที่เพียงพอต่อการชำระหนี้ บริษัทฯ จึงเชื่อมั่นว่าความสามารถในการชำระหนี้ตามตัวแลกเงิน / ตัวสัญญาใช้เงิน / หุ้นกู้เอกชนนั้นอยู่ในระดับที่สามารถบริหารจัดการได้

# 3. การขับเคลื่อนธุรกิจเพื่อความยั่งยืน

## 1. นโยบายและเป้าหมายการจัดการด้านความยั่งยืน

บริษัทฯ มีนโยบายและแนวทางการดำเนินงานด้านความยั่งยืนที่มุ่งเน้นความรับผิดชอบต่อสังคม โดยให้ความสำคัญกับผู้มีส่วนได้เสียทุกกลุ่ม ได้แก่ ผู้ถือหุ้น ลูกค้า ผู้บริโภค และคู่ค้า อย่างเหมาะสมและเป็นธรรม นอกจากนี้ ยังมีการเปิดเผยข้อมูลอย่างโปร่งใสและให้ความสำคัญกับการกำกับดูแลกิจการที่ดี (Good Corporate Governance) โดยมีเป้าหมายเพื่อให้บริษัทฯ สามารถดำเนินธุรกิจได้ตามแนวทางการพัฒนาที่ยั่งยืน โดยตอบสนองต่อสภาพแวดล้อมทางธุรกิจ และการแข่งขันที่เปลี่ยนแปลงไปอย่างเหมาะสม รวมถึงให้ความสำคัญในทุกด้าน ไม่ว่าจะเป็นด้านสิ่งแวดล้อม สังคม เศรษฐกิจ และการบริหารจัดการอย่างโปร่งใส พร้อมทั้งส่งเสริมการมีส่วนร่วมจากผู้มีส่วนได้เสียทุกฝ่าย เพื่อตอบสนองต่อการเปลี่ยนแปลงของโลกอย่างมีประสิทธิภาพ โดยในปี 2567 ที่ผ่านมามีบริษัทฯ ยังคงดำเนินตามกลยุทธ์การพัฒนาความยั่งยืนขององค์กรโดยมุ่งเน้นความสำคัญให้ครอบคลุมทั้งทางด้านเศรษฐกิจ สังคม และสิ่งแวดล้อม

## 2. การจัดการผลกระทบต่อผู้มีส่วนได้เสียในห่วงโซ่คุณค่าของธุรกิจ

### ห่วงโซ่คุณค่าของธุรกิจ

การจัดการห่วงโซ่คุณค่าของธุรกิจเป็นกิจกรรมที่มีความสำคัญอย่างยิ่งต่อการดำเนินงานที่ยั่งยืนและมีคุณค่า บริษัทฯ ให้ความสำคัญกับทุกขั้นตอนในห่วงโซ่คุณค่า โดยยึดมั่นในหลักความรับผิดชอบต่อสังคม ชุมชน และสิ่งแวดล้อม รวมถึงการปฏิบัติตามหลักการกำกับดูแลกิจการที่ดี โดยบริษัทฯ คำนึงถึงความสัมพันธ์ของผู้มีส่วนได้เสียหลักในกิจกรรมต่าง ๆ ซึ่งเกี่ยวข้องกับการดำเนินธุรกิจในทุกระดับ อาทิ ผู้ถือหุ้น ลูกค้า พนักงาน หน่วยงานกำกับดูแล หน่วยงานของรัฐ หน่วยงานเอกชนที่ได้รับการสนับสนุนจากภาครัฐ เจ้าหนี้ คู่ค้า และคู่แข่ง

บริษัทฯ ได้ออกแบบและพัฒนาผลิตภัณฑ์ทางการเงินที่ตอบสนองต่อกลุ่มเป้าหมายอย่างเหมาะสม พร้อมทั้งบริหารสินทรัพย์และจัดการลงทุนอย่างมีประสิทธิภาพและโปร่งใส นอกจากนี้ยังมีการพัฒนาระบบเทคโนโลยีต่าง ๆ เพื่อสนับสนุนการให้บริการทางการเงินและการลงทุนอย่างเต็มที่ บริษัทฯ ให้ความสำคัญกับการให้ข้อมูลเกี่ยวกับบริการทางการเงินอย่างถูกต้องและครบถ้วนแก่ผู้มีส่วนเกี่ยวข้อง พร้อมทั้งบริหารความสัมพันธ์กับลูกค้า โดยเปิดรับความคิดเห็นและข้อเสนอแนะจากลูกค้าผ่านหน่วยงานและช่องทางต่าง ๆ เพื่อปรับปรุงและพัฒนาการบริการให้ดียิ่งขึ้น

### การวิเคราะห์ผู้มีส่วนได้เสียในห่วงโซ่คุณค่าของธุรกิจ

บริษัทฯ ได้ทำการวิเคราะห์ผู้มีส่วนได้เสียที่เกี่ยวข้องกับองค์กร และประเมินความสำคัญรวมถึงผลกระทบจากแต่ละกลุ่มในกระบวนการดำเนินธุรกิจและห่วงโซ่คุณค่า (Value Chain) ของบริษัทฯ นอกจากนี้ ยังได้ประเมินความคาดหวังของผู้มีส่วนได้เสียโดยเปิดโอกาสให้ทุกกลุ่มแสดงความคิดเห็นผ่านช่องทางต่าง ๆ เช่น ช่องทางการแจ้งเบาะแส การรับข้อร้องเรียนจากลูกค้า การสำรวจความคิดเห็นของพนักงาน และการประชุมผู้ถือหุ้น เป็นต้น บริษัทฯ ได้วิเคราะห์และพิจารณาประเด็นที่สำคัญเพื่อปรับปรุงการดำเนินงานและพัฒนาแนวทางการตอบสนองสำหรับแต่ละกลุ่มอย่างตรงจุด รวมทั้งมีการสื่อสารกับผู้มีส่วนได้เสียอย่างสม่ำเสมอเพื่อป้องกันความเสี่ยงและลดผลกระทบที่อาจเกิดขึ้นในอนาคต

## 3. การจัดการด้านความยั่งยืนในมิติสิ่งแวดล้อม

### นโยบายและแนวปฏิบัติด้านสิ่งแวดล้อม

บริษัทฯ ให้ความสำคัญกับการบริหารจัดการสิ่งแวดล้อมอย่างยิ่ง โดยบริษัทฯ ตั้งเป้าหมายที่จะเป็นบริษัทที่ปล่อยก๊าซเรือนกระจกสุทธิเป็นศูนย์ (Net Zero) ภายในปี 2593 นอกจากนี้ บริษัทฯ ยังมุ่งเน้นการจัดการประเด็นต่าง ๆ ที่มีผลกระทบต่อสิ่งแวดล้อม เช่น การจัดการทรัพยากรน้ำและน้ำเสีย การจัดการขยะและของเสียอันตราย รวมถึงการลดมลพิษทางอากาศ และการใช้พลังงานอย่างมีประสิทธิภาพ เพื่อลดผลกระทบต่อสิ่งแวดล้อมและผู้มีส่วนได้เสียต่าง ๆ ให้มากที่สุด

### ผลการดำเนินงานด้านสิ่งแวดล้อม

ในปี 2567 บริษัทฯ ได้จัดให้มีกิจกรรมและโครงการต่าง ๆ ที่สนับสนุนการอนุรักษ์สิ่งแวดล้อม ดังนี้

#### 1. การจัดการพลังงาน

- บริษัทฯ ส่งเสริมการใช้พลังงานสะอาดและการประหยัดพลังงาน โดยติดตั้งแผงโซลาร์เซลล์ที่อาคารสำนักงาน และมีมาตรการปิดไฟและเครื่องปรับอากาศในพื้นที่ที่ไม่มีการใช้งาน



- การให้ความรู้และฝึกอบรมพนักงานเพื่อสร้างจิตสำนึกด้านสิ่งแวดล้อมและการใช้เทคโนโลยีอย่างมีประสิทธิภาพเพื่อเพิ่มประสิทธิภาพการทำงานและลดต้นทุน รวมถึงการประหยัดพลังงานภายในอาคาร
- การจัดการมลพิษทางอากาศผ่านการสร้างพื้นที่สีเขียว และการใช้พลังงานสะอาด เพื่อลดผลกระทบต่อสิ่งแวดล้อมและผู้มีส่วนได้เสียทุกกลุ่ม
- ในปี 2567 บริษัทฯ ใช้ไฟฟ้าทั้งปีรวมจำนวน 598,549.97 kWh ต่อปี คิดเป็นค่าเฉลี่ย 49,879.16 kWh ต่อเดือน และใช้เครื่องปรับอากาศทั้งปีรวมจำนวน 459,040.88 kWh ต่อปี คิดเป็นค่าเฉลี่ย 38,253.41 kWh ต่อเดือน ทั้งนี้ บริษัทฯ ตั้งเป้าหมายว่าในอีก 3-5 ปีข้างหน้าบริษัทฯ จะลดการใช้พลังงานไฟฟ้าและการใช้เครื่องปรับอากาศลงให้ได้ 20%

## 2. การจัดการน้ำ

- สำหรับการจัดการน้ำ บริษัทฯ มีนโยบายรณรงค์ให้พนักงานประหยัดน้ำ เช่น การติดโปสเตอร์ในห้องน้ำ การตรวจสอบรอยรั่ว และการปรับแรงดันน้ำให้เหมาะสม พร้อมกับการจัดการน้ำเสียอย่างมีระบบ ทั้งนี้ บริษัทฯ ตั้งเป้าหมายว่าในระยะ 3-5 ปีข้างหน้าบริษัทฯ จะลดการใช้น้ำลงให้ได้อย่างต่อเนื่องโดยจะลดลงให้ได้ 30%

## 3. การจัดการขยะ ของเสีย และมลพิษ

- ในด้านการจัดการขยะและของเสียอันตราย บริษัทฯ ใช้ระบบการแยกขยะรีไซเคิล โดยแบ่งถังขยะออกเป็น 5 ประเภท ได้แก่ ถังขยะย่อยสลาย ถังขยะทั่วไป ถังขยะรีไซเคิล ถังขยะอันตราย และถังขยะติดเชื้อ เพื่อให้การจัดการขยะแต่ละประเภทเป็นไปอย่างมีประสิทธิภาพและเป็นมิตรกับสิ่งแวดล้อม
- ในปี 2567 บริษัทฯ ทั้งขยะเฉลี่ยเดือนละ 330.28 กิโลกรัม ทั้งนี้ บริษัทฯ ตั้งเป้าหมายว่าในอีก 3-5 ปีข้างหน้าจะลดการทิ้งขยะลงให้ได้ 50%
- นอกจากนี้ บริษัทฯ ยังมุ่งลดการใช้กระดาษในกิจกรรมประจำวัน โดยการใช้ระบบอีเมล การจัดเก็บข้อมูลบนคลาวด์ และเครื่องมือสื่อสารที่ทันสมัย ซึ่งช่วยลดปริมาณขยะกระดาษ รวมถึงส่งเสริมการนำกระดาษที่ใช้แล้วกลับมาใช้ซ้ำใหม่
- นอกจากนี้ บริษัทฯ ได้ดำเนินกิจกรรมเพื่อส่งเสริมนโยบายการบริหารจัดการสิ่งแวดล้อมให้แก่สังคมโดยการปลูกต้นไม้เพิ่มพื้นที่สีเขียวให้กับกรุงเทพมหานคร ภายใต้โครงการ “XSpring 50 ปี คืนรอยยิ้มแก่ธรรมชาติ สร้างคุณค่าระบบนิเวศไทย” ณ สวนเบญจกิติ เพื่อสร้างเมืองสีเขียวน่าอยู่ ตามแนวทางการพัฒนาอย่างยั่งยืน สอดคล้องกับกลยุทธ์ ESG ของบริษัทฯ โดยต้นไม้ถือว่าเป็นหนึ่งทรัพยากรธรรมชาติที่ช่วยรักษาสมดุลของระบบนิเวศ และที่สำคัญสามารถช่วยป้องกันวิกฤติและผลกระทบที่เกิดขึ้นจากภัยพิบัติธรรมชาติต่าง ๆ รวมถึงแก้ปัญหาโลกร้อน ซึ่งต้นไม้ 1 ต้นสามารถดักจับมลพิษในอากาศได้ถึง 1.4 กก. ต่อปี และกักเก็บคาร์บอนเฉลี่ย 1 - 1.7 ตันคาร์บอน ตลอดอายุขัยของต้นไม้

ทั้งนี้ บริษัทฯ ได้มีการเปิดเผยรายละเอียดของกิจกรรมและโครงการต่าง ๆ ด้านสิ่งแวดล้อมขององค์กรไว้บนเว็บไซต์ของบริษัทฯ



## 4. การจัดการเพื่อลดปัญหาก๊าซเรือนกระจก

บริษัทฯ ตั้งเป้าหมายที่จะเป็นบริษัทที่ปล่อยก๊าซเรือนกระจกสุทธิเป็นศูนย์ (Net Zero) ภายในปี 2593 บริษัทฯ มีการจัดการมลพิษทางอากาศผ่านการสร้างพื้นที่สีเขียว และการใช้พลังงานสะอาด รวมไปถึงลดการใช้กระดาษในกิจกรรมประจำวัน โดยการใช้ระบบอีเมล การจัดเก็บข้อมูลบนคลาวด์ และเครื่องมือสื่อสารที่ทันสมัย ซึ่งช่วยลดปริมาณขยะกระดาษและส่งเสริมการนำกลับมาใช้ใหม่ นอกจากนี้ ในการประชุมผู้ถือหุ้นบริษัทฯ ยังได้เพิ่มทางเลือกในการมอบฉันทะให้แก่ผู้ถือหุ้น โดยให้มีการมอบฉันทะผ่านช่องทางอิเล็กทรอนิกส์ โดยบริษัทฯ ได้ใช้บริการ e-Proxy Voting ของบริษัท ศูนย์รับฝากหลักทรัพย์ (ประเทศไทย) จำกัด เพื่อเป็นการช่วยลดการใช้กระดาษและเป็นการลดการปล่อยก๊าซเรือนกระจกอีกด้วย

## 5. การส่งเสริมการจัดซื้อจัดจ้างที่เป็นมิตรต่อสิ่งแวดล้อม

บริษัทฯ ดำรงนโยบายการส่งเสริมการจัดซื้อจัดจ้างที่เป็นมิตรต่อสิ่งแวดล้อม (Green Procurement) โดยในโครงการปรับปรุงสำนักงาน บริษัทฯ ได้เลือกใช้บริการจากผู้รับเหมาที่มีแนวทางการดำเนินงานที่เป็นมิตรต่อสิ่งแวดล้อมเช่นเดียวกัน

## 4 การจัดการความยั่งยืนในมิติสังคม

### นโยบายและแนวปฏิบัติด้านสังคม

บริษัทฯ มีการกำหนดนโยบายและการดำเนินงานด้วยความรับผิดชอบต่อสังคมไม่ว่าจะเป็น การดูแลผู้มีส่วนได้เสียทุกกลุ่ม ทั้งผู้ถือหุ้น ลูกค้า ผู้บริโภค คู่ค้า อย่างเหมาะสมและเป็นธรรม รวมทั้งมีการเปิดเผยข้อมูลอย่างโปร่งใส และตระหนักในความสำคัญของการกำกับดูแลกิจการที่ดี (Good Corporate Governance)

### ผลการดำเนินงานด้านสังคม

#### 1. พนักงานและแรงงาน

ในส่วนของพนักงาน บริษัทฯ ดูแลพนักงานโดยยึดหลักการบริหารค่าจ้างด้วยความเป็นธรรม มีความเหมาะสมต่อการครองชีพอย่างเป็นสุข มีการพัฒนาทักษะความสามารถในการประกอบอาชีพโดยการจัดหลักสูตรอบรมอย่างต่อเนื่อง มีการสนับสนุนเงินในรูปแบบของเงินช่วยเหลือเงินออม เช่น กองทุนสำรองเลี้ยงชีพ รวมถึงสวัสดิการด้านอื่น ๆ เช่น การตรวจสุขภาพประจำปี การประกันสุขภาพ ฯลฯ ควบคู่กับการส่งเสริมให้พนักงานมีคุณภาพในการดำเนินชีวิตการทำงานและชีวิตส่วนตัว

นอกจากนี้ บริษัทฯ ยังได้ยึดถือหลักการสิทธิมนุษยชนในการบริหารจัดการ โดยถือหลักความเท่าเทียมกันตามหลักศักดิ์ศรีของความเป็นมนุษย์ โดยบริษัทฯ ไม่มีการออกกฎระเบียบปฏิบัติใด ๆ เพื่อเป็นการเลือกปฏิบัติต่อผู้มีความเชื่อ ศาสนา เผ่าพันธุ์ แตกต่างกัน รวมไปถึงการยอมรับและมีการจ้างงานพนักงานทุกกลุ่ม โดยครอบคลุมทุกกลุ่ม ซึ่งรวมถึงกลุ่ม LGBTQIA+ (Lesbian, Gay, Bisexual, Transgender, Queer, Intersex, Asexual) ผู้พิการและผู้ด้อยโอกาสอื่นด้วย โดยบริษัทฯ ไม่เคยมีการละเมิดสิทธิเด็กและสตรี รวมถึงส่งเสริมแนวปฏิบัติการทำงานที่ให้ออกส่างเท่าเทียมกันโดยไม่เลือกปฏิบัติต่อคนกลุ่มใด นอกจากนี้ บริษัทฯ ยังส่งเสริมการพัฒนาศักยภาพของพนักงานอย่างเต็มที่โดยไม่ละเมิดสิทธิด้านแรงงานและไม่ละเมิดสิทธิทางเพศ บริษัทฯ มีนโยบายฝึกรอบพนักงานของบริษัทฯ ทั้งภายในและภายนอก และมีช่องทางที่สามารถใช้ในการร้องเรียนอย่างเป็นทางการเป็นความลับและสนับสนุนให้พนักงานสามารถทราบถึงแนวทางหรือปรึกษาในประเด็นที่เกี่ยวข้องกับเรื่องดังกล่าว

ตั้งแต่ปี 2556 เป็นต้นมา บริษัทฯ ได้กำหนดเกี่ยวกับแนวทางการต่อต้านการทุจริตคอร์รัปชัน และห้ามจ่ายสินบนเพื่อผลประโยชน์ทางธุรกิจของบริษัทฯ โดยกำหนดห้ามมิให้พนักงานเรียกรับประโยชน์หรือทรัพย์สินใดโดยมิชอบเพื่อจูงใจให้ปฏิบัติหรือละเว้นการปฏิบัติหน้าที่ในทางที่ไม่ชอบ หรือผิดจรรยาบรรณเพื่อผลประโยชน์ส่วนบุคคลหรือทำให้เกิดความได้เปรียบที่ไม่เหมาะสม รวมทั้งไม่เสนอหรือให้ประโยชน์หรือทรัพย์สินแก่บุคคลภายนอกเพื่อให้บุคคลนั้นกระทำการผิดกฎหมายหรือตำแหน่งหน้าที่ของตน

ประเมินผลการปฏิบัติตามแนวทางการต่อต้านการทุจริตคอร์รัปชันอย่างสม่ำเสมอ โดยมีผู้สอบบัญชีหรือผู้ตรวจสอบภายในสอบทานอย่างอิสระเพื่อนำผลการประเมินเสนอต่อคณะกรรมการตรวจสอบและรายงานต่อคณะกรรมการบริษัทฯ ตามลำดับ บริษัทฯ ได้ฝึกอบรม ชักจูงความเข้าใจกับพนักงานของบริษัทฯ เพื่อให้ความรู้เกี่ยวกับแนวทางปฏิบัติในการต่อต้านการทุจริตของบริษัทฯ

บริษัทฯ มีการกำกับดูแลและควบคุมดูแลเพื่อป้องกันและติดตามความเสี่ยงจากการทุจริตคอร์รัปชัน ในทุกรูปแบบ โดยจะมีการสื่อสารไปยังบุคลากรของบริษัทฯ และบุคคลภายนอก และมีการฝึกอบรม ให้ความรู้ความเข้าใจในทุกช่องทางการสื่อสาร รวมทั้งมีการกำหนดระเบียบ แนวทางปฏิบัติ บทลงโทษ และช่องทางการรับเรื่องร้องเรียนกรณีพบการทุจริต

บริษัทฯ กำหนดแนวทางในการติดตามประเมินผลการปฏิบัติตามแนวทางการต่อต้านการทุจริตคอร์รัปชันโดยฝ่ายตรวจสอบภายในจะทำหน้าที่ตรวจสอบระบบการควบคุมภายใน การบริหารความเสี่ยง การกำกับดูแลกิจการ ซึ่งฝ่ายตรวจสอบภายในจะรายงานผลการตรวจสอบที่มีนัยสำคัญพร้อมทั้งข้อเสนอแนะต่อกรรมการตรวจสอบ โดยบริษัทฯ จะทบทวนผลการปฏิบัติงานเพื่อให้แน่ใจว่ามาตรการที่บริษัทฯ นำมาใช้ได้ออกแบบมาเป็นอย่างดีและมีประสิทธิภาพเพียงพอ

บริษัทฯ ได้จัดให้มีการฝึกอบรมแก่กรรมการ ผู้บริหารและพนักงานอย่างต่อเนื่อง เพื่อให้ความรู้เกี่ยวกับแนวทางในการต่อต้านการทุจริตคอร์รัปชันของบริษัทฯ ทราบถึงแนวทางและความคาดหวังของบริษัทฯ ในเรื่องดังกล่าว รวมทั้งมาตรการลงโทษกรณีกระทำความผิด

#### 2. ลูกค้า

ในการดำเนินธุรกิจ บริษัทฯ ตระหนักถึงความสัมพันธ์ที่ดีที่พึงมีต่อ เจ้าหนี้ คู่ค้า และคู่แข่ง โดยบริษัทฯ ได้ปฏิบัติตามเงื่อนไขทางธุรกิจต่อคู่สัญญาที่ได้ตกลงกันไว้อย่างเป็นธรรม และประพฤติตามกรอบกติกาและบรรทัดฐานของข้อพึงปฏิบัติที่ดีในการแข่งขัน ตลอดจนปฏิบัติตามข้อกำหนดของกฎหมายและกฎระเบียบต่างๆ ที่เกี่ยวข้องอย่างเคร่งครัด บริษัทฯ พิจารณาคุณค่าเสมือนเป็นหุ้นส่วนทางธุรกิจ บริษัทฯ คัดเลือกคู่ค้าที่มีสินค้าและบริการมีมาตรฐานดี เป็นที่



ยอมรับ ไม่มีประวัติการกระทำผิดด้านจริยธรรมทางธุรกิจหรือทุจริต มีหลักเกณฑ์การคัดกรองที่ชัดเจน ไม่เลือกปฏิบัติ มีสถานะทางการเงินดี เพื่อสร้างความเป็นธรรมให้แก่ลูกค้า

### 3. ชุมชนและสังคม

เนื่องจากบริษัทฯ ตระหนักถึงบทบาทในด้านความรับผิดชอบต่อสังคม ชุมชน และสิ่งแวดล้อมเป็นอย่างดี คณะกรรมการจึงให้ความสำคัญกับเรื่องดังกล่าว โดยสนับสนุนให้บริษัทฯ มีส่วนร่วมในการให้ความช่วยเหลือแบ่งปันต่อสังคมส่วนรวมตามโอกาส รวมทั้งปฏิบัติตนในฐานะพลเมืองของสังคม เมื่อภาครัฐได้ออกกฎหมาย ประกาศมาให้ถือปฏิบัติ

สำหรับกิจกรรมทางด้านการพัฒนาชุมชน บริษัทฯ ได้เล็งเห็นถึงความสำคัญในการสนับสนุนกิจกรรมต่าง ๆ ที่เกี่ยวข้องกับการพัฒนาชุมชนอย่างต่อเนื่อง ไม่ว่าจะเป็นเพื่อการส่งเสริมและพัฒนาระบบการศึกษาไทย การพัฒนาและส่งเสริมคุณภาพชีวิตของผู้มีรายได้น้อย และการช่วยเหลือบุคคลที่ถูกละทิ้ง เป็นต้น นอกจากนี้ บริษัทฯ ยังให้ความสำคัญกับการส่งเสริมและทำนุบำรุงพุทธศาสนาอย่างต่อเนื่องโดยเปิดโอกาสให้บุคลากรทุกระดับทั้ง กรรมการ ผู้บริหาร และพนักงาน ตลอดจนลูกค้าและผู้สนใจสามารถเข้าร่วมกิจกรรมทางศาสนาทั้งภายในและภายนอกสถานที่บริษัทฯ ได้ตามความเหมาะสม

ในปี 2567 บริษัทฯ ได้ดำเนินโครงการและกิจกรรมเพื่อสังคมในด้านต่าง ๆ ดังนี้

#### - การส่งเสริมและพัฒนาคุณภาพชีวิตผู้มีความบกพร่องทางการได้ยิน

บริษัทฯ ตระหนักถึงความสำคัญในการส่งต่อความรู้ความเข้าใจด้านการเงินที่มีประสิทธิภาพไปสู่สังคมในวงกว้างเพื่อช่วยยกระดับการเข้าถึงเครื่องมือในการบริหารจัดการการเงินส่วนบุคคลอย่างเท่าเทียม บริษัทฯ ให้ความสำคัญกับสิทธิมนุษยชน และความเท่าเทียมในการเข้าถึงการศึกษาและข้อมูลด้านการเงิน การลงทุน และการป้องกันตัวเองจากการหลอกลวงด้านการเงินทุกรูปแบบ โดยในปี 2567 บริษัทฯ ได้ร่วมกับสำนักงานคณะกรรมการกำกับหลักทรัพย์และตลาดหลักทรัพย์ ตลาดหลักทรัพย์แห่งประเทศไทย และสมาคมคนหูหนวกแห่งประเทศไทย จัดกิจกรรมส่งเสริมและสนับสนุนการพัฒนาความรู้ทางการเงิน การลงทุน และการป้องกันการหลอกลวงลงทุนให้แก่ผู้มีความบกพร่องทางการได้ยิน และบุคลากรที่เกี่ยวข้อง ผ่านการจัดกิจกรรมสัมมนาด้านการเงินการลงทุน การจัดทำจอสลัมและคำบรรยายประกอบวีดิทัศน์ความรู้ทางการเงินการลงทุน และการป้องกันการถูกหลอกลวงลงทุน พร้อมกับการณรงค์ส่งเสริมการระดมทุนเพื่อสนับสนุนค่าใช้จ่ายในการพัฒนาการศึกษาสำหรับผู้มีความบกพร่องทางการได้ยินทั่วประเทศ ภายใต้ชื่อโครงการ Because Sharing is Caring – “The Unsilenced Truths เสียงไม่เงียบ เงินทองเรื่องต้องรู้” เพื่อให้ผู้มีความบกพร่องทางการได้ยินซึ่งเป็นกลุ่มเปราะบางที่มักพบอุปสรรคในการเข้าถึงข้อมูลข่าวสารจากวิธีการและรูปแบบของการสื่อสารสำหรับบุคคลทั่วไป และบ่อยครั้งที่ตกเป็นเหยื่อของกลโกงการลงทุน มีความรู้ความเข้าใจในหลักการเงินเบื้องต้น สามารถตัดสินใจวางแผนทางการเงินการลงทุน ไม่ตกเป็นเหยื่อของกลโกงการลงทุนในรูปแบบต่าง ๆ และสามารถพัฒนาตนเองเพื่อมีคุณภาพชีวิตที่ดี โดยกิจกรรมสัมมนาทางการเงินได้จัดขึ้นในวันจันทร์ที่ 2 กันยายน 2567 ณ ห้องประชุม 603 อาคารบี ตลาดหลักทรัพย์แห่งประเทศไทย



ทั้งนี้ บริษัทฯ ได้รับมอบโล่รางวัล พร้อมด้วยตราสัญลักษณ์พิเศษ “Investment Knowledge Provider” สาขา “การสร้างองค์ความรู้ที่ยั่งยืน” จากสำนักงานคณะกรรมการกำกับหลักทรัพย์และตลาดหลักทรัพย์ ภายใต้โครงการตลาดทุนร่วมใจส่งพลังความรู้สู่ประชาชน จากการจัดทำโครงการส่งต่อความรู้ทางการเงิน เป็นปีที่ 2 ต่อเนื่องจากโครงการ “PLAY TO WIN” ส่งเวียนชีวิตที่แพ้ไม่ได้” ซึ่งเป็นโครงการที่เข้าไปมีส่วนร่วมในการให้ความรู้ทางการเงินกับกลุ่มนักกีฬามวย และบุคลากรในวงการ ในปี 2566 โดยรางวัลนี้สะท้อนถึงการเป็นองค์กรที่สร้างคุณค่าในการเป็น “ผู้ให้ความรู้” ด้านการเงินการลงทุนที่นอกเหนือจากการเสนอขายผลิตภัณฑ์ อันเป็นคุณประโยชน์แก่สังคมและประชาชน



พิธีรับมอบรางวัล “การสร้างองค์ความรู้ที่ยั่งยืน” ภายใต้โครงการตลาดทุนร่วมใจส่งพลังความรู้สู่ประชาชน จากสำนักงาน ก.ล.ต.

- การสืบสานวัฒนธรรมประเพณีอันดีงามของชาติ

บริษัทฯ ร่วมกับกับนาฏยศาลา หุ่นละครเล็ก (โจหลุยส์) สนับสนุนโครงการเทิดพระเกียรติ เฉลิมพระชนมพรรษา 72 พรรษา พระบาทสมเด็จพระเจ้าอยู่หัวรัชกาลที่ 10 สมทบทุนจัดสร้างหัวโขนโลหะเนื้อเงินพระพิราพ และหัวโขนโลหะเนื้อเงินหนุมาน เพื่อทูลเกล้าฯ ถวาย เนื่องในปมหามงคลเฉลิมพระชนมพรรษา 72 พรรษา ของพระบาทสมเด็จพระเจ้าอยู่หัว รัชกาลที่ 10 ด้วยความสำนึกในพระมหากรุณาธิคุณ และเป็นการสืบสานวัฒนธรรมประเพณีอันดีงามของชาติ เพื่อให้งานศิลปะหัวโขนที่นับเป็นมรดกทางภูมิปัญญาอันเป็นเอกลักษณ์ของชาติไทย ได้มีการสืบสานต่อยอดให้เป็นที่ประจักษ์และยังความภาคภูมิใจให้เกิดขึ้นแก่คนในชาติด้วยฝีมือแห่งช่างไทยในยุคปัจจุบัน



- สร้างกุศลบริจาคโลหิต

บริษัทฯ เข้าร่วมกิจกรรมโครงการ “ตลาดทุนร่วมใจสร้างกุศลบริจาคโลหิต” เพื่อทูลเกล้าฯ ถวายเนื่องในโอกาสสมทวมงคลเฉลิมพระชนมพรรษา 72 พรรษา พระบาทสมเด็จพระเจ้าอยู่หัว เพื่อแสดงความจงรักภักดีและสำนึกในพระมหากรุณาธิคุณ เป็นพลังสำคัญในการช่วยเหลือเพื่อนมนุษย์และสังคมส่วนรวม



- การบรรเทาสาธารณภัย

บริษัทฯ และพนักงาน มอบเงินบริจาคจำนวน 100,000 บาท เพื่อร่วมช่วยเหลือประชาชนที่ได้รับผลกระทบจากสถานการณ์อุทกภัยในพื้นที่จังหวัดเชียงราย และหนองคาย ผ่านสำนักงานบรรเทาทุกข์และประชานามัยพิทักษ์ สภากาชาดไทย บริษัทฯ พร้อมเดินทางนโยบายในการร่วมใจพนักงานลดการปล่อยก๊าซคาร์บอนในชีวิตประจำวันเพื่อช่วยลดปัญหาภาวะเรือนกระจกซึ่งเป็นสาเหตุหนึ่งของการเกิดภาวะโลกรวน



- การทำนุบำรุงพระศาสนา

บริษัทฯ และพนักงาน ร่วมใจทำบุญถวายสังฆทาน และตักบาตรข้าวสารอาหารแห้ง แก่พระสงฆ์ 9 รูป เนื่องในโอกาสการเฉลิมฉลองครบรอบ 50 ปีแห่งการเติบโต ในวันที่ 19 กันยายน 2567 ที่ผ่านมา



ทั้งนี้ บริษัทฯ ได้มีการเปิดเผยรายละเอียดของกิจกรรมและโครงการต่าง ๆ เพื่อสังคมขององค์กรไว้บนเว็บไซต์ของบริษัทฯ

## 5. การจัดการความยั่งยืนในมิติด้านธรรมาภิบาล

บริษัทฯ ให้ความสำคัญอย่างยิ่งในการบริหารงานภายใต้นโยบายการกำกับดูแลกิจการที่ดี และได้ปฏิบัติตามแนวทางการกำกับดูแลกิจการที่ดีของตลาดหลักทรัพย์แห่งประเทศไทยตลอดมา บริษัทฯ มีการกำหนดนโยบายและการดำเนินงานด้วยความรับผิดชอบต่อสังคม ทั้งการดูแลผู้มีส่วนได้เสียทุกกลุ่ม ทั้งผู้ถือหุ้น ลูกค้า ผู้บริโภค และคู่ค้า อย่างเหมาะสมและเป็นธรรม รวมทั้งมีการเปิดเผยข้อมูลอย่างโปร่งใส ตระหนักในความสำคัญของการกำกับดูแลกิจการที่ดี (Good Corporate Governance) โดยมีเป้าหมายเพื่อให้บริษัทฯ สามารถดำเนินธุรกิจได้ตามแนวทางการพัฒนาอย่างยั่งยืน โดยตอบสนองต่อสภาพแวดล้อมทางธุรกิจและการแข่งขันที่เปลี่ยนแปลงไปอย่างเหมาะสม รวมถึงให้ความสำคัญในทุกด้าน ไม่ว่าจะเป็นด้านสิ่งแวดล้อม สังคม เศรษฐกิจ และการบริหารจัดการอย่างโปร่งใส พร้อมทั้งส่งเสริมการมีส่วนร่วมจากผู้มีส่วนได้เสียทุกฝ่าย เพื่อตอบสนองต่อการเปลี่ยนแปลงของโลกอย่างมีประสิทธิภาพ



## 4. การวิเคราะห์และคำอธิบายของฝ่ายจัดการ

### 1. ภาพรวมของผลการดำเนินงานสำหรับปีสิ้นสุดวันที่ 31 ธันวาคม 2567

บริษัทมีกำไรสุทธิจากการดำเนินงานสำหรับปีสิ้นสุดวันที่ 31 ธันวาคม 2567 จำนวน 160.84 ล้านบาท เทียบกับผลการดำเนินงานของปีก่อนซึ่งมีกำไรสุทธิ 106.09 ล้านบาท ซึ่งเพิ่มขึ้นจำนวน 54.75 ล้านบาท โดยมีรายละเอียดดังนี้

- บริษัทมีรายได้รวม 881.76 ล้านบาท เพิ่มขึ้น 260.05 ล้านบาท สาเหตุหลักมาจาก
  - รายได้ค่าธรรมเนียมและบริการ 189.76 ล้านบาท เพิ่มขึ้น 102.60 ล้านบาท โดยหลักเพิ่มขึ้นจากการรับรู้รายได้ค่าธรรมเนียมและบริการของบริษัทและบริษัทย่อย 18.03 และ 84.57 ล้านบาท ตามลำดับ
  - รายได้ดอกเบี้ย 567.77 ล้านบาท เพิ่มขึ้น 100.89 ล้านบาท โดยหลักเพิ่มขึ้นจากรายได้ดอกเบี้ยจากเงินให้กู้ยืมแก่บริษัทที่เกี่ยวข้องกัน 46.78 ล้านบาท และรายได้ดอกเบี้ยจากเงินให้สินเชื่อจากการซื้อลูกหนี้ 50.16 ล้านบาท ของบริษัท บริหารสินทรัพย์ เอ็กซ์สปริง เอ เอ็ม ซี จำกัด ซึ่งเป็นบริษัทย่อย
  - กำไรจากเงินลงทุนและเงินปันผล 84.71 ล้านบาท เพิ่มขึ้น 29.57 ล้านบาท โดยหลักเพิ่มขึ้นจากกำไรจากเงินลงทุนและเงินปันผล 4.48 ล้านบาท และกำไรจากสินทรัพย์ดิจิทัล 25.09 ล้านบาท เป็นผลจากการปรับตัวขึ้นของราคา ตราสารหนี้และตราสารทุนรวมถึงราคาคริปโตเคอร์เรนซีระหว่างปีปัจจุบัน
- ค่าใช้จ่ายรวม 683.48 ล้านบาท เพิ่มขึ้น 133.29 ล้านบาท สาเหตุหลักมาจาก
  - ค่าใช้จ่ายผลประโยชน์พนักงาน 338.15 ล้านบาท เพิ่มขึ้น 64.83 ล้านบาท จากการเพิ่มจำนวนพนักงานเพื่อรองรับการขยายธุรกิจของกลุ่มบริษัท
  - ค่าใช้จ่ายค่าธรรมเนียมและบริการ 49.79 ล้านบาท เพิ่มขึ้น 28.45 ล้านบาท โดยหลักมาจากค่าธรรมเนียมและบริการจ่ายตามรายได้ค่าธรรมเนียมที่เพิ่มขึ้นของบริษัทย่อย
  - ผลขาดทุนด้านเครดิตที่คาดว่าจะเกิดขึ้น 104.46 ล้านบาท เพิ่มขึ้น 12.83 ล้านบาท โดยหลักเกิดจากการตั้งค่าเมื่อผลขาดทุนด้านเครดิตจากเงินให้สินเชื่อจากการซื้อลูกหนี้ของบริษัท บริหารสินทรัพย์ เอ็กซ์สปริง เอ เอ็ม ซี จำกัด ซึ่งเป็นบริษัทย่อยจากการรับเงินจากลูกหนี้และการรับรู้รายได้ดอกเบี้ยในระหว่างปี
  - ค่าใช้จ่ายอื่น 191.08 ล้านบาท เพิ่มขึ้น 27.18 ล้านบาท โดยหลักเพิ่มขึ้นจากค่าใช้จ่ายเทคโนโลยีสารสนเทศและ การสื่อสาร 7.50 ล้านบาท ค่าที่ปรึกษาและค่าธรรมเนียมวิชาชีพ 7.40 ล้านบาท และค่าใช้จ่ายเกี่ยวกับอาคาร สถานที่ และอุปกรณ์ 6.76 ล้านบาท
- บริษัทรับรู้ส่วนแบ่งกำไรจากเงินลงทุนในบริษัทรวม 29.59 ล้านบาท โดยส่วนแบ่งกำไรลดลง 29.88 ล้านบาท โดยหลักเกิดจากการรับรู้ส่วนแบ่งกำไรจากบริษัทหลักทรัพย์ กรุงไทย เอ็กซ์สปริง จำกัด ซึ่งบริษัทถือหุ้นในอัตราร้อยละ 49.71 ลดลง 29.92 ล้านบาท โดยบริษัทหลักทรัพย์ กรุงไทย เอ็กซ์สปริง จำกัด มีกำไรสุทธิลดลง 60.18 ล้านบาท โดยรายได้ค่านายหน้าซื้อขายหลักทรัพย์ลดลง 87.33 ล้านบาทหรือลดลงร้อยละ 14.25 อันเป็นผลมาจากมูลค่าการซื้อขายหุ้นสามัญเฉลี่ยของตลาดหลักทรัพย์ลดลงจาก 49,408.50 ล้านบาท/วัน เหลือ 43,495.94 ล้านบาท/วัน หรือลดลงร้อยละ 11.97 และรายได้อื่นลดลง 54.53 ล้านบาท ในขณะที่ค่าใช้จ่ายรวมลดลง 81.68 ล้านบาท
- ค่าใช้จ่ายภาษีเงินได้นิติบุคคล 63.74 ล้านบาท เพิ่มขึ้น 42.39 ล้านบาท โดยหลักเกิดจากกำไรจากการดำเนินงานสำหรับปีที่เพิ่มขึ้น

### สรุปฐานะทางการเงิน

สินทรัพย์รวมของบริษัท ณ วันที่ 31 ธันวาคม 2567 จำนวน 12,287.57 ล้านบาท เพิ่มขึ้นจาก ณ วันที่ 31 ธันวาคม 2566 จำนวน 1,121.89 ล้านบาท หรือคิดเป็นร้อยละ 10.05 โดยส่วนหลักเพิ่มขึ้นจากเงินให้กู้ยืม 2,226.55 ล้านบาท ซึ่งเกิดจากบริษัทได้ขยายการสนับสนุนด้านการเงินให้กับบริษัทและบุคคลที่มีศักยภาพสูง ในขณะที่สินทรัพย์ทางการเงินจำนวน 3,523.57 ล้านบาท ประกอบด้วย เงินลงทุนในตราสารทุนและหน่วยลงทุนทั้งในประเทศและต่างประเทศรวมจำนวน 1,866.04 ล้านบาท หุ้นกู้ภาคเอกชน 217.91 ล้านบาท หนี้ผู้ถือหุ้น 567.60 ล้านบาท และเงินลงทุนอื่นๆ จำนวน 872.02 ล้านบาท ซึ่งลดลง 1,399.13 ล้านบาท เมื่อเทียบกับ ณ วันที่ 31 ธันวาคม 2566

ส่วนของผู้ถือหุ้นของบริษัท ณ วันที่ 31 ธันวาคม 2567 จำนวน 11,863.94 ล้านบาท เพิ่มขึ้น 1,099.99 ล้านบาท คิดเป็นร้อยละ 10.22 จาก ณ วันที่ 31 ธันวาคม 2566 เนื่องจากบริษัทมีการเพิ่มทุน 965.04 ล้านบาท และบริษัทมีกำไรสุทธิ 160.84 ล้านบาท ในขณะที่องค์ประกอบอื่นของผู้ถือหุ้นลดลง 25.89 ล้านบาท

## 2. ผลการดำเนินงานของแต่ละสายผลิตภัณฑ์หรือกลุ่มธุรกิจ

ผลการดำเนินงานสำหรับปีสิ้นสุดวันที่ 31 ธันวาคม 2567

### (1) รายได้

บริษัทและบริษัทย่อยมีรายได้รวมทั้งสิ้น 881.76 ล้านบาท เพิ่มขึ้น 260.05 ล้านบาทหรือร้อยละ 42 จากปีก่อน

(ล้านบาท)

| รายได้                      | 2567      |        | 2566      |        | 2565      |          |
|-----------------------------|-----------|--------|-----------|--------|-----------|----------|
|                             | จำนวนเงิน | ร้อยละ | จำนวนเงิน | ร้อยละ | จำนวนเงิน | ร้อยละ   |
| รายได้ค่าธรรมเนียมและบริการ | 189.76    | 21.52  | 87.17     | 14.02  | 36.67     | 40.05    |
| รายได้ดอกเบี้ย              | 567.77    | 64.39  | 466.88    | 75.10  | 132.28    | 144.46   |
| กำไร (ขาดทุน) จากเงินลงทุน  | 35.81     | 4.06   | 16.36     | 2.63   | (105.88)  | (115.63) |
| เงินปันผลรับ                | 48.90     | 5.55   | 38.78     | 6.24   | 21.30     | 23.26    |
| รายได้อื่น                  | 39.52     | 4.48   | 12.52     | 2.01   | 7.20      | 7.86     |
| รวมรายได้                   | 881.76    | 100.00 | 621.71    | 100.00 | 91.57     | 100.00   |

#### 1.1) รายได้ค่าธรรมเนียมและบริการจำนวน 189.76 ล้านบาท

เป็นรายได้จากธุรกิจนายหน้า ค้า และจัดจำหน่ายหน่วยลงทุน 57.91 ล้านบาท รายได้จากการจัดการกองทุนรวมและกองทุนส่วนบุคคล 28.23 ล้านบาท รายได้จากธุรกิจนายหน้าแนะนำลูกค้า 59.38 ล้านบาท และรายได้ค่าธรรมเนียมและบริการจากการเป็นผู้ให้บริการระบบเสนอขายโทเคนดิจิทัล 13.38 ล้านบาท และรายได้ค่าธรรมเนียมและบริการอื่น 30.86 ล้านบาท

#### 1.2) รายได้ดอกเบี้ยจำนวน 567.77 ล้านบาท

เป็นรายได้ดอกเบี้ยจากเงินให้กู้ยืมแก่บริษัทที่ไม่เกี่ยวข้องกัน รายได้จากดอกเบี้ยรับจากเงินฝากธนาคารและสถาบันการเงิน รายได้ดอกเบี้ยจากเงินลงทุนในตราสารหนี้ และรายได้ดอกเบี้ยจากการดำเนินธุรกิจของบริษัทย่อย

1.3 กำไรจากเงินลงทุนจำนวน 35.81 ล้านบาท เกิดจากกำไรจากเงินลงทุนในตราสารหนี้ 25.76 ล้านบาทและกำไรจากเงินลงทุนอื่น 37.17 ล้านบาท ในขณะเดียวกัน มีผลขาดทุนจากเงินลงทุนในตราสารทุน 27.12 ล้านบาท

1.4) เงินปันผลรับจำนวน 48.90 ล้านบาท โดยหลักจากเงินลงทุนในตราสารทุนในความต้องการของตลาดในประเทศและเงินลงทุนอื่นๆ

1.5) รายได้อื่นจำนวน 39.52 ล้านบาท โดยหลักมาจากรายได้จากการดำเนินงานอื่นๆ และกำไรจากการรับชำระหนี้ ของบริษัท บริหารสินทรัพย์ เอ็กซ์สปริง เอ เอ็ม ซี จำกัด ซึ่งเป็นบริษัทย่อย

## (2) ค่าใช้จ่าย

บริษัทและบริษัทย่อย มีค่าใช้จ่ายรวมทั้งสิ้น 683.48 ล้านบาท เพิ่มขึ้น 133.29 ล้านบาทหรือร้อยละ 24 จากปีก่อน

(ล้านบาท)

| รายได้                                | 2567      |        | 2566      |        | 2565      |        |
|---------------------------------------|-----------|--------|-----------|--------|-----------|--------|
|                                       | จำนวนเงิน | ร้อยละ | จำนวนเงิน | ร้อยละ | จำนวนเงิน | ร้อยละ |
| ค่าใช้จ่ายผลประโยชน์พนักงาน           | 338.15    | 49.47  | 273.32    | 49.68  | 186.05    | 55.48  |
| ค่าธรรมเนียมและบริการจ่าย             | 49.79     | 7.29   | 21.34     | 3.88   | 7.58      | 2.26   |
| ผลขาดทุนด้านเครดิตที่คาดว่าจะเกิดขึ้น | 104.46    | 15.28  | 91.63     | 16.65  | 11.31     | 3.37   |
| ค่าใช้จ่ายอื่น                        | 191.08    | 27.96  | 163.90    | 29.79  | 130.41    | 38.89  |
| รวมรายได้                             | 683.48    | 100.00 | 550.19    | 100.00 | 335.35    | 100.00 |

### 2.1) ค่าใช้จ่ายผลประโยชน์พนักงานจำนวน 338.15 ล้านบาท

ประกอบด้วยค่าใช้จ่ายเกี่ยวกับพนักงานจำนวน 331.05 ล้านบาท เพิ่มขึ้นจากปีก่อนสาเหตุมาจากการเพิ่มจำนวนพนักงานเพื่อเตรียมความพร้อมและขยายธุรกิจของกลุ่มบริษัท

### 2.2) ค่าธรรมเนียมและบริการจ่ายจำนวน 49.79 ล้านบาท

โดยหลักมาจากค่าธรรมเนียมและค่าบริการจ่ายตามรายได้ค่าธรรมเนียมที่เพิ่มขึ้นของบริษัทย่อย

### 2.3) ผลขาดทุนด้านเครดิตที่คาดว่าจะเกิดขึ้นจำนวน 104.46 ล้านบาท เกิดจากการตั้งค่าเผื่อผลขาดทุนด้านเครดิตจากเงินให้สินเชื่อจากการซื้อลูกหนี้ และลูกหนี้อื่นของบริษัท บริหารสินทรัพย์ เอ็กซ์สปริง เอ เอ็ม ซี จำกัด ซึ่งเป็นบริษัทย่อย

### 2.4) ค่าใช้จ่ายอื่นจำนวน 191.08 ล้านบาท เพิ่มขึ้น 27.18 ล้านบาท

โดยหลักเพิ่มขึ้นจากค่าใช้จ่ายเทคโนโลยีสารสนเทศและการสื่อสาร 7.50 ล้านบาท ค่าที่ปรึกษาและค่าธรรมเนียมวิชาชีพ 7.40 ล้านบาท และค่าใช้จ่ายเกี่ยวกับอาคาร สถานที่ และอุปกรณ์ 6.76 ล้านบาท

## (3) ต้นทุนทางการเงินจำนวน 3.30 ล้านบาท

เป็นดอกเบี้ยจ่ายที่เกิดจากสินทรัพย์สิทธิการใช้ ตามที่มาตรฐานรายงานทางการเงินกำหนด

## (4) ส่วนแบ่งกำไรจากเงินลงทุนในบริษัทร่วมจำนวน 29.59 ล้านบาท

ประกอบด้วยส่วนแบ่งกำไรจากบริษัทหลักทรัพย์ กรุงเทพ เอ็กซ์สปริง จำกัด จำนวน 19.67 ล้านบาท และส่วนแบ่งขาดทุนจากบริษัทร่วมอื่นจำนวน 10.27 ล้านบาท

## (5) กำไรสุทธิ

อัตรากำไรสุทธิของบริษัท เท่ากับร้อยละ 17.65 สำหรับปี 2567 โดยเพิ่มขึ้นจากปี 2566 ซึ่งมีอัตรากำไรสุทธิ 15.58

## (6) อัตราผลตอบแทนต่อผู้ถือหุ้น

อัตราผลตอบแทนต่อผู้ถือหุ้น สำหรับผลการดำเนินงานปี 2567 เท่ากับร้อยละ 1.41 โดยเพิ่มขึ้นจากปี 2566 ซึ่งมีอัตราผลตอบแทนต่อผู้ถือหุ้น ร้อยละ 1.01

### 3. ความสามารถในการบริหารทรัพย์สิน

#### 1 ส่วนประกอบของสินทรัพย์

ณ วันที่ 31 ธันวาคม 2567 บริษัท และบริษัทย่อยมีสินทรัพย์รวม 12,287.57 ล้านบาท โดยร้อยละ 55.56 เป็นสินทรัพย์หมุนเวียน และร้อยละ 44.44 เป็นสินทรัพย์ไม่หมุนเวียน

ส่วนประกอบของสินทรัพย์ที่สำคัญ ได้แก่

เงินสดและรายการเทียบเท่าเงินสด

เงินสดและรายการเทียบเท่าเงินสด ณ วันที่ 31 ธันวาคม 2567 มีจำนวน 591.53 ล้านบาท เพิ่มขึ้นจาก ณ วันที่ 31 ธันวาคม 2566 ซึ่งมีจำนวน 437.52 ล้านบาท หรือเพิ่มขึ้นร้อยละ 35 (ดูรายละเอียดได้จากข้อ 4.1 กระแสเงินสด)

เงินให้กู้ยืม และเงินให้สินเชื่อจากการซื้อลูกหนี้และดอกเบี้ยค้างรับสุทธิ

ณ วันที่ 31 ธันวาคม 2567 บริษัทมีเงินให้กู้ยืมรวม 4,305.85 ล้านบาท เพิ่มขึ้นจาก ณ วันที่ 31 ธันวาคม 2566 ซึ่งมีจำนวน 2,087.80 ล้านบาท นอกจากนี้ บริษัท บริหารสินทรัพย์ เอ็กซ์สปริง เอ เอ็ม ซี จำกัด ซึ่งเป็นบริษัทย่อย มีเงินให้สินเชื่อจากการซื้อลูกหนี้และดอกเบี้ยค้างรับสุทธิ 1,120.68 ล้านบาท ลดลงจาก ณ วันที่ 31 ธันวาคม 2566 ซึ่งมีจำนวน 1,198.31 ล้านบาท

สินทรัพย์ทางการเงิน

ณ วันที่ 31 ธันวาคม 2567 บริษัทและบริษัทย่อยมีการสินทรัพย์ทางการเงินรวม 3,523.57 ล้านบาท ซึ่งเป็นเงินลงทุนในตราสารทุนและหน่วยลงทุนรวม 1,866.04 ล้านบาท ตลอดจนหุ้นกู้ด้อยสิทธิ 567.60 ล้านบาท หุ้นกู้ภาคเอกชน 217.91 ล้านบาท และเงินลงทุนอื่นๆ 872.02 ล้านบาท

เงินลงทุนในบริษัทย่อย

บริษัทหลักทรัพย์จัดการกองทุน เอ็กซ์สปริง จำกัด

ณ วันที่ 31 ธันวาคม 2567 มีทุนชำระแล้ว 200.00 ล้านบาท ประกอบด้วยหุ้นสามัญ 40,000,000 หุ้น มูลค่าที่ตราไว้หุ้นละ 5.00 บาท บริษัทถือหุ้นร้อยละ 100 ของทุนชำระแล้ว

บริษัท บริหารสินทรัพย์ เอ็กซ์สปริง เอ เอ็ม ซี จำกัด

ณ วันที่ 31 ธันวาคม 2567 มีทุนชำระแล้ว 25.00 ล้านบาท ประกอบด้วยหุ้นสามัญ 2,500,000 หุ้น มูลค่าที่ตราไว้หุ้นละ 10.00 บาท บริษัทถือหุ้นร้อยละ 100 ของทุนชำระแล้ว

บริษัท เอ็กซ์สปริง ดิจิทัล จำกัด

ณ วันที่ 31 ธันวาคม 2567 มีทุนชำระแล้ว 875.00 ล้านบาท ประกอบด้วยหุ้นสามัญ 8,750,000 หุ้น มูลค่าที่ตราไว้หุ้นละ 100.00 บาท บริษัทถือหุ้นร้อยละ 100 ของทุนชำระแล้ว

บริษัท เอ็กซ์สปริง แอดวานซ์ โซลูชั่น จำกัด

ณ วันที่ 31 ธันวาคม 2567 มีทุนชำระแล้ว 11.00 ล้านบาท ประกอบด้วยหุ้นสามัญ 110,000 หุ้น มูลค่าที่ตราไว้หุ้นละ 100.00 บาท บริษัทถือหุ้นร้อยละ 100 ของทุนชำระแล้ว

บริษัท ทีเค แลนด์ โฮลดิ้ง จำกัด

ณ วันที่ 31 ธันวาคม 2567 มีทุนชำระแล้ว 44.00 ล้านบาท ประกอบด้วยหุ้นสามัญ 440,000 หุ้น มูลค่าที่ตราไว้หุ้นละ 100.00 บาท บริษัทถือหุ้นร้อยละ 100 ของทุนชำระแล้ว

บริษัท เอ็กซ์สปริง อัลโลแอนซ์ 1 จำกัด

ณ วันที่ 31 ธันวาคม 2567 มีทุนชำระแล้ว 1.00 ล้านบาท ประกอบด้วยหุ้นสามัญ 10,000 หุ้น มูลค่าที่ตราไว้หุ้นละ 100.00 บาท บริษัทถือหุ้นร้อยละ 100 ของทุนชำระแล้ว

บริษัท เอ็กซ์สปริง อัลโลแอนซ์ 2 จำกัด

ณ วันที่ 31 ธันวาคม 2567 มีทุนชำระแล้ว 1.00 ล้านบาท ประกอบด้วยหุ้นสามัญ 10,000 หุ้น มูลค่าที่ตราไว้หุ้นละ 100.00 บาท บริษัทถือหุ้นร้อยละ 100 ของทุนชำระแล้ว

บริษัท เอ็กซ์สปริง อัลโลแอนซ์ 3 จำกัด

ณ วันที่ 31 ธันวาคม 2567 มีทุนชำระแล้ว 1.00 ล้านบาท ประกอบด้วยหุ้นสามัญ 10,000 หุ้น มูลค่าที่ตราไว้หุ้นละ 100.00 บาท บริษัทถือหุ้นร้อยละ 100 ของทุนชำระแล้ว



## เงินลงทุนในบริษัทร่วม

### บริษัทหลักทรัพย์ กรุงไทย เอ็กซ์สปริง จำกัด

ณ วันที่ 31 ธันวาคม 2567 บริษัทมีเงินลงทุนในบริษัทหลักทรัพย์ กรุงไทย เอ็กซ์สปริง จำกัด ซึ่งบริษัทถือหุ้นในอัตราร้อยละ 49.71 โดยมีมูลค่าเงินลงทุนตามราคาทุน 1,244.10 ล้านบาทและมีมูลค่าเงินลงทุนแสดงตามวิธีส่วนได้เสียเท่ากับ 1,417.71 ล้านบาท

### บริษัท เซนต์เมนทัล (ประเทศไทย) จำกัด

ณ วันที่ 31 ธันวาคม 2567 บริษัทมีเงินลงทุนในบริษัท เซนต์เมนทัล (ประเทศไทย) จำกัด คิดเป็นมูลค่าเงินลงทุนตามราคาทุน 26.00 ล้านบาท และมีมูลค่าเงินลงทุนแสดงตามวิธีส่วนได้เสียเท่ากับ 9.33 ล้านบาท

### บริษัท แอ็บเชอลูทโยคะ จำกัด

ณ วันที่ 31 ธันวาคม 2567 บริษัทมีเงินลงทุนในบริษัท แอ็บเชอลูทโยคะ จำกัด ซึ่งบริษัทถือหุ้นในอัตราร้อยละ 30 คิดเป็นมูลค่าเงินลงทุนตามราคาทุน 217.80 ล้านบาท และมีมูลค่าเงินลงทุนแสดงตามวิธีส่วนได้เสียเท่ากับ 214.17 ล้านบาท

### บริษัท เอ็กซ์ อี เทคโนโลยี จำกัด

ณ วันที่ 31 ธันวาคม 2567 บริษัทมีเงินลงทุนในบริษัท เอ็กซ์ อี เทคโนโลยี จำกัด ซึ่งบริษัทถือหุ้นในอัตราร้อยละ 84.90 ทั้งนี้ บริษัทมีสิทธิออกเสียงตามเงื่อนไขในสัญญาผู้ถือหุ้นเป็นจำนวนร้อยละ 36.13 คิดเป็นมูลค่าเงินลงทุนตามราคาทุน 0.85 ล้านบาท และมีมูลค่าเงินลงทุนแสดงตามวิธีส่วนได้เสียเท่ากับ 1.06 ล้านบาท

## ส่วนปรับปรุงอาคารเช่าและอุปกรณ์

ส่วนปรับปรุงอาคารเช่าและอุปกรณ์ ณ วันที่ 31 ธันวาคม 2567 มีจำนวน 59.85 ล้านบาท ลดลงจาก ณ วันที่ 31 ธันวาคม 2566 จำนวน 14.06 ล้านบาท เนื่องจากบริษัทและบริษัทย่อยมีการซื้อสินทรัพย์เพิ่ม 7.65 ล้านบาท และมีการตัดค่าเสื่อมราคาของสินทรัพย์ตามระยะเวลาการใช้งาน รวม 20.92 ล้านบาท

## สินทรัพย์ไม่มีตัวตน

สินทรัพย์ไม่มีตัวตน ณ วันที่ 31 ธันวาคม 2567 มีจำนวน 232.79 ล้านบาท ลดลงจาก ณ วันที่ 31 ธันวาคม 2566 ซึ่งมีจำนวน 273.21 ล้านบาท เนื่องจากบริษัทและบริษัทย่อยมีการซื้อสินทรัพย์เพิ่ม 23.62 ล้านบาท มีการตัดค่าตัดจำหน่ายของสินทรัพย์ตามระยะเวลาการใช้งานรวม 61.90 ล้านบาท

## สินทรัพย์หมุนเวียนอื่น

สินทรัพย์หมุนเวียนอื่น ณ วันที่ 31 ธันวาคม 2567 จำนวน 443.28 ล้านบาท เพิ่มขึ้น 258.58 ล้านบาทจาก ณ วันที่ 31 ธันวาคม 2566 ส่วนใหญ่มาจากการเพิ่มขึ้นของดอกเบี้ยค้างรับจากเงินให้กู้ยืมอื่นแก่บริษัทที่ไม่เกี่ยวข้องกันของบริษัทและลูกหนี้ศูนย์ซื้อขายสินทรัพย์ดิจิทัลของบริษัทย่อยเพิ่มขึ้น 124.63 ล้านบาท และ 55.78 ล้านบาท ตามลำดับ

## 2. คุณภาพของสินทรัพย์

ในการแสดงรายการในงบการเงิน บริษัทได้รับรู้ค่าเผื่อการปรับมูลค่าของสินทรัพย์ไว้อย่างครบถ้วนตามมาตรฐานบัญชี ซึ่งสามารถสรุปรายการสินทรัพย์สำคัญ ๆ ได้ดังนี้

### สินทรัพย์ทางการเงิน

ณ วันที่ 31 ธันวาคม 2567 บริษัทมีสินทรัพย์ทางการเงินประเภทหมุนเวียนและไม่หมุนเวียนซึ่งเป็นเงินลงทุนในตราสารหนี้และตราสารทุน โดยมีมูลค่ารวม 3,523.57 ล้านบาท หรือคิดเป็นร้อยละ 28.68 ของสินทรัพย์รวม ซึ่งมีรายละเอียดดังนี้

|   | (หน่วย: ล้านบาท) |          |
|---|------------------|----------|
|   | 2567             | 2566     |
| <b>สินทรัพย์ทางการเงินหมุนเวียน</b>                       |                  |          |
| เงินลงทุนตามวิธีมูลค่ายุติธรรมผ่านกำไรหรือขาดทุน          |                  |          |
| ตราสารทุนในความต้องการของตลาดในประเทศ                     | 193.17           | 323.13   |
| หน่วยลงทุนในความต้องการของตลาดในประเทศ                    | 1,060.15         | 1,807.67 |
| หุ้นกู้ภาคเอกชน   | 5.15             | -        |
| รวม   | 1,258.47         | 2,130.80 |
| เงินลงทุนตามวิธีมูลค่ายุติธรรมผ่านกำไรขาดทุนเบ็ดเสร็จอื่น |                  |          |
| หุ้นกู้ภาคเอกชน   | -                | 519.43   |
| พันธบัตรรัฐบาล  | -                | 37.53    |
| รวม   | -                | 556.96   |
| เงินลงทุนตามวิธีราคาทุนตัดจำหน่าย                         |                  |          |
| ตัวแลกเปลี่ยน   | 89.63            | -        |
| รวม   | 89.63            | -        |
| รวมสินทรัพย์ทางการเงินหมุนเวียน                           | 1,348.10         | 2,687.76 |

(หน่วย: ล้านบาท)

|   | 2567            | 2566            |
|---|-----------------|-----------------|
| <b>สินทรัพย์ทางการเงินไม่หมุนเวียน</b>                    |                 |                 |
| เงินลงทุนตามวิธีมูลค่ายุติธรรมผ่านกำไรหรือขาดทุน          |                 |                 |
| ตราสารทุนที่ไม่อยู่ในความต้องการของตลาดในประเทศ           | 64.30           | 52.80           |
| โทเคนดิจิทัลเพื่อการลงทุน                                 | 555.73          | 545.61          |
| <b>รวม</b>  | <b>620.03</b>   | <b>598.41</b>   |
| เงินลงทุนตามวิธีมูลค่ายุติธรรมผ่านกำไรขาดทุนเบ็ดเสร็จอื่น |                 |                 |
| ตราสารทุนในความต้องการของตลาดในประเทศ                     | 5.70            | 7.14            |
| ตราสารทุนในความต้องการของตลาดต่างประเทศ                   | 4.02            | 4.68            |
| ตราสารทุนที่ไม่อยู่ในความต้องการของตลาดในประเทศ           | 255.49          | 105.49          |
| ตราสารทุนที่ไม่อยู่ในความต้องการของตลาดต่างประเทศ         | 283.20          | 292.91          |
| หุ้นกู้ด้อยสิทธิ  | 567.60          | 460.30          |
| หุ้นกู้ภาคเอกชน   | 138.77          | 537.81          |
| โทเคนดิจิทัลเพื่อการลงทุน                                 | 226.66          | 228.20          |
| <b>รวม</b>  | <b>1,481.44</b> | <b>1,636.53</b> |
| เงินลงทุนตามวิธีราคาทุนตัดจำหน่าย                         |                 |                 |
| หุ้นกู้ภาคเอกชน   | 74.00           | -               |
| <b>รวม</b>  | <b>74.00</b>    | <b>-</b>        |
| <b>รวมสินทรัพย์ทางการเงินไม่หมุนเวียน</b>                 | <b>2,175.47</b> | <b>2,234.94</b> |
| <b>รวมสินทรัพย์ทางการเงิน</b>                             | <b>3,523.57</b> | <b>4,922.70</b> |

สัดส่วนเงินลงทุนของบริษัท ณ วันที่ 31 ธันวาคม 2567 เป็นดังนี้

ร้อยละ 53 เป็นตราสารทุนและหน่วยลงทุน

ร้อยละ 16 เป็นเงินลงทุนในหุ้นกู้ด้อยสิทธิ

ร้อยละ 6 เป็นเงินลงทุนในหุ้นกู้เอกชน

ร้อยละ 25 เป็นเงินลงทุนอื่นๆ

## 4. สภาพคล่องและความเพียงพอของเงินทุน

### 1. กระแสเงินสด

เงินสดและรายการเทียบเท่าเงินสด ณ วันที่ 31 ธันวาคม 2567 มีจำนวน 591.52 ล้านบาท เพิ่มขึ้นจำนวน 154.01 ล้านบาท จาก ณ วันที่ 31 ธันวาคม 2566 โดยสัดส่วนกระแสเงินสดได้มาและใช้ไปในกิจกรรมต่าง ๆ ดังนี้

| รายการกิจกรรม  | 31 ธันวาคม 2567 | 31 ธันวาคม 2566 |
|--|-----------------|-----------------|
| เงินสดสุทธิใช้ไปในกิจกรรมดำเนินงาน                   | (1,570.86)      | (1,156.70)      |
| เงินสดสุทธิได้มาในกิจกรรมลงทุน                       | 776.83          | 721.22          |
| เงินสดสุทธิได้มาจากกิจกรรมจัดหาเงิน                  | 948.04          | 109.84          |
| เงินสดและรายการเทียบเท่าเงินสดเพิ่มขึ้น (ลดลง) สุทธิ | 154.01          | (325.64)        |

ทั้งนี้ บริษัทได้ใช้เงินในกิจกรรมต่าง ๆ เพื่อสร้างผลตอบแทนในอนาคต โดยสามารถเปลี่ยนกลับมาเป็นเงินสดได้ในระยะเวลาไม่นาน ดังนี้

#### กิจกรรมดำเนินงาน

ในปี 2567 เงินสดจากกิจกรรมดำเนินงานลดลง 1,570.86 ล้านบาท

เงินสดลดลงจาก :-

- ผลการดำเนินงานลดลง 199.35 ล้านบาท
- เงินให้กู้ยืมเพิ่มขึ้น 2,218.05 ล้านบาท
- สินทรัพย์หมุนเวียนอื่นเพิ่มขึ้น 138.22 ล้านบาท
- สินทรัพย์ดิจิทัลเพิ่มขึ้น 35.99 ล้านบาท
- เงินสดจ่ายภาษีเงินได้นิติบุคคล 64.30 ล้านบาท

เงินสดเพิ่มขึ้นจาก :-

- เงินลงทุนลดลง 910.00 ล้านบาท
- เงินให้สินเชื่อจากการซื้อลูกหนี้ลดลง 56.36 ล้านบาท
- ดอกเบี้ยรับ 73.14 ล้านบาท
- สินทรัพย์ไม่หมุนเวียนอื่นลดลง 5.23 ล้านบาท
- ลูกหนี้การค้าลดลง 4.75 ล้านบาท
- หนี้สินรวมเพิ่มขึ้น 35.57 ล้านบาท

#### กิจกรรมลงทุน

ในปี 2567 เงินสดจากกิจกรรมลงทุนเพิ่มขึ้น 776.83 ล้านบาท

เงินสดเพิ่มขึ้นจาก :-

- การขายและคืนทุนสินทรัพย์ทางการเงิน 2,344.09 ล้านบาท
- ดอกเบี้ยและเงินปันผลของเงินลงทุนในหลักทรัพย์ 331.45 ล้านบาท
- เงินปันผลในบริษัทร่วม 45.08 ล้านบาท

เงินสดลดลงจาก :-

- เงินสดจ่ายซื้อสินทรัพย์ทางการเงิน 1,916.53 ล้านบาท
- เงินสดเพื่อซื้ออุปกรณ์ 7.65 ล้านบาท
- เงินสดจ่ายซื้อสินทรัพย์ไม่มีตัวตน 19.61 ล้านบาท

## กิจกรรมจัดหาเงิน

ในปี 2567 เงินสดจากกิจกรรมจัดหาเงินเพิ่มขึ้น 948.04 ล้านบาท โดยเงินสดรับจากเพิ่มทุนหุ้นสามัญ 965.04 ล้านบาทและจ่ายหนี้สินสัญญาเช่าการเงินจำนวน 17.00 ล้านบาท

## 2. อัตราส่วนสภาพคล่องที่สำคัญ

บริษัทมีความเพียงพอของสภาพคล่อง โดยพิจารณาได้จากอัตราส่วนสภาพคล่องที่สำคัญ ๆ ดังนี้

|  | 31 ธันวาคม 2567 | 31 ธันวาคม 2566 |
|--|-----------------|-----------------|
| อัตราส่วนสินทรัพย์สภาพคล่องต่อสินทรัพย์รวม (%) | 55.56           | 49.69           |

## 3. รายจ่ายลงทุน

ดูหัวข้อ “สินทรัพย์ทางการเงิน” ในหัวข้อ 1. ส่วนประกอบของสินทรัพย์ และ “กิจกรรมลงทุน” ในหัวข้อ “สภาพคล่องและความเพียงพอของเงินทุน”

### 1. กระแสเงินสด

## 4. แหล่งที่มาของเงินทุน

### 4.1 ความเหมาะสมของโครงสร้างเงินทุน

อัตราส่วนหนี้สินต่อส่วนของผู้ถือหุ้น ณ วันที่ 31 ธันวาคม 2567 และ 2566 เท่ากับ 0.04 และ 0.04 ตามลำดับ

### 4.2 ส่วนของผู้ถือหุ้น

ส่วนของผู้ถือหุ้นของบริษัทและบริษัทย่อย ณ วันที่ 31 ธันวาคม 2567 เท่ากับ 11,863.94 ล้านบาท เพิ่มขึ้น 1,099.99 ล้านบาท คิดเป็นร้อยละ 10.22 จาก ณ วันที่ 31 ธันวาคม 2566 เนื่องจากบริษัทมีการเพิ่มทุน 965.04 ล้านบาท และบริษัทมีกำไรสุทธิ 160.83 ล้านบาท ในขณะที่องค์ประกอบอื่นของส่วนผู้ถือหุ้น ลดลง 25.88 ล้านบาท

## 5. ภาวะผูกพันด้านหนี้สิน

บริษัทมีภาระผูกพันด้านหนี้สินดังต่อไปนี้

|                     | ณ วันที่ 31 ธันวาคม 2567                |                       |                     |                         |                |
|---------------------|---|-----------------------|---------------------|-------------------------|----------------|
|                     | ระยะเวลาคงเหลือของหนี้ที่จะครบกำหนดชำระ |                       |                     |                         |                |
|                     | อัตราดอกเบี้ย<br>(ร้อยละ) ต่อปี         | ภายใน 1 ปี<br>ล้านบาท | 1 - 5 ปี<br>ล้านบาท | มากกว่า 5 ปี<br>ล้านบาท | รวม<br>ล้านบาท |
| เงินกู้ยืมอื่น      | 1.51                                    | -                     | 75.00               | -                       | 75.00          |
| หนี้สินตามสัญญาเช่า | 3.50 – 5.25                             | 14.20                 | 30.73               | -                       | 44.93          |
| รวม                 |   | 14.20                 | 105.73              | -                       | 119.93         |

|                     | ณ วันที่ 31 ธันวาคม 2566                |                       |                     |                         |                |
|---------------------|---|-----------------------|---------------------|-------------------------|----------------|
|                     | ระยะเวลาคงเหลือของหนี้ที่จะครบกำหนดชำระ |                       |                     |                         |                |
|                     | อัตราดอกเบี้ย<br>(ร้อยละ) ต่อปี         | ภายใน 1 ปี<br>ล้านบาท | 1 - 5 ปี<br>ล้านบาท | มากกว่า 5 ปี<br>ล้านบาท | รวม<br>ล้านบาท |
| เงินกู้ยืมอื่น      | 1.51                                    | -                     | 75.00               | -                       | 75.00          |
| หนี้สินตามสัญญาเช่า | 3.50 – 5.25                             | 15.06                 | 44.70               | -                       | 59.76          |
| รวม                 |   | 15.06                 | 119.70              | -                       | 134.76         |

## 5. ปัจจัยที่มีผลกระทบต่อการดำเนินงานในอนาคต

บริษัทฯ คาดว่า อาจจะมีปัจจัยภายนอกที่มีผลกระทบต่อการทำงานของ บริษัท อาทิ การที่เศรษฐกิจไทยโดยรวมยังคงฟื้นตัวอย่างช้าๆ โดยมีแรงกดดันเพิ่มเติมจากอุทกภัยในหลายพื้นที่ ความผันผวนของตลาดหุ้นและตลาดสินทรัพย์ดิจิทัล และหนี้ครัวเรือนที่เพิ่มสูงขึ้น

## 6. พัฒนาการด้านความยั่งยืน

บริษัทฯ เน้นการเติบโตของธุรกิจควบคู่ไปกับหลักความยั่งยืน โดยคำนึงถึงหลักการตอบแทนคืนให้แก่สิ่งแวดล้อม สังคม และธรรมาภิบาล (ESG) เพื่อให้องค์กรและสังคมเติบโตได้อย่างมั่นคงและยั่งยืน ซึ่งนอกจากการดำเนินธุรกิจอย่างโปร่งใส เป็นธรรม ดูแลผลประโยชน์ผู้มีส่วนได้เสีย และให้ความสำคัญกับสิ่งแวดล้อม โดยมีการดำเนินมาตรการลดการปล่อยก๊าซเรือนกระจกอย่างต่อเนื่อง สนับสนุนสินเชื่อธุรกิจเพื่อความยั่งยืน และมุ่งเน้นการลงทุนในธุรกิจที่เกี่ยวข้องกับพลังงานสะอาด เพื่อสนับสนุนเศรษฐกิจสีเขียวแล้ว ในด้านสังคม บริษัทฯ ยังตระหนักถึงความสำคัญในการส่งต่อความรู้ความเข้าใจด้านการเงินไปสู่สังคมในวงกว้างเพื่อช่วยยกระดับการเข้าถึงเครื่องมือในการบริหารจัดการการเงินส่วนบุคคลอย่างเท่าเทียม โดยในปีนี้นับบริษัทฯ ได้ร่วมมือกับสำนักงานคณะกรรมการกำกับหลักทรัพย์และตลาดหลักทรัพย์ ตลาดหลักทรัพย์แห่งประเทศไทย และสมาคมคนหูหนวกแห่งประเทศไทย เปิดโครงการ “Because Sharing is Caring – The Unsilenced Truths เสียใจไม่เสีย เงินทองเรื่องต้องรู้” ซึ่งเป็นโครงการที่สร้างความเท่าเทียมทางด้านความรู้การเงินการลงทุน และการเข้าถึงผลิตภัณฑ์ทางการเงินการลงทุน ให้กับกลุ่มผู้มีความบกพร่องทางการได้ยิน ผ่านการจัดงานสัมมนา และการเผยแพร่สื่อวีดิทัศน์ความรู้ด้านการบริหารการเงินส่วนบุคคล การลงทุน และการป้องกันตนเองจากการหลอกลวงลงทุน โดยบริษัทฯ ได้จัดทำโครงการส่งต่อความรู้ทางการเงินขึ้นเป็นปีที่ 2 ต่อเนื่องจากปี 2566 ที่ได้จัดทำโครงการ “Play to Win” ภายใต้แนวคิด “Play to Win - เสียชีวิตที่แพ้ไม่ได้” ซึ่งเป็นโครงการที่เข้าไปมีส่วนร่วมในการให้ความรู้ทางการเงินกับกลุ่มลูกค้าที่หาผาย และบุคลากรในวงการให้ก้าวข้ามความเสี่ยงที่เคยเกิดขึ้นมาในอดีต เพื่อที่นักกีฬาจะสามารถสร้างความมั่นคงทางการเงินในระยะยาว เพื่อสร้างความมั่นคงและเติบโตอย่างยั่งยืน

บริษัท เอ็กซ์สปริง แคปปิตอล จำกัด (มหาชน) และบริษัทย่อย  
งบแสดงฐานะการเงิน

(หน่วย : พันบาท)

|   | งบแสดงฐานะการเงิน ณ วันที่ 31 ธันวาคม |               |                   |               |                   |               |
|---|---------------------------------------|---------------|-------------------|---------------|-------------------|---------------|
|   | 2567                                  |               | 2566              |               | 2565              |               |
|   | จำนวนเงิน                             | %             | จำนวนเงิน         | %             | จำนวนเงิน         | %             |
| <b>สินทรัพย์</b>  |                                       |               |                   |               |                   |               |
| <b>สินทรัพย์หมุนเวียน</b>                               |                                       |               |                   |               |                   |               |
| เงินสดและรายการเทียบเท่าเงินสด                          | 591,525                               | 4.82          | 437,516           | 3.92          | 763,159           | 7.03          |
| ลูกหนี้การค้าและลูกหนี้หมุนเวียนอื่น                    | 15,231                                | 0.12          | 19,978            | 0.18          | 2,566             | 0.02          |
| เงินให้กู้ยืม - ส่วนที่ถึงกำหนดชำระภายในหนึ่งปี         | 4,197,395                             | 34.16         | 2,030,000         | 18.18         | 117,424           | 1.08          |
| เงินให้กู้ยืมระยะสั้นแก่กิจการที่เกี่ยวข้องกัน          | 49,300                                | 0.40          | 57,800            | 0.52          | 68,850            | 0.63          |
| สินทรัพย์ทางการเงินหมุนเวียนอื่น                        | 1,348,101                             | 10.97         | 2,687,761         | 24.07         | 6,170,240         | 56.80         |
| สินทรัพย์ที่ถือไว้เพื่อขาย                              | 119,422                               | 0.97          | 100,488           | 0.90          | 1,588             | 0.01          |
| สินทรัพย์ดิจิทัล  | 62,419                                | 0.51          | 30,426            | 0.27          | 9,368             | 0.09          |
| สินทรัพย์หมุนเวียนอื่น                                  | 443,280                               | 3.61          | 184,701           | 1.65          | 66,157            | 0.61          |
| <b>รวมสินทรัพย์หมุนเวียน</b>                            | <b>6,826,673</b>                      | <b>55.56</b>  | <b>5,548,670</b>  | <b>49.69</b>  | <b>7,199,352</b>  | <b>66.27</b>  |
| <b>สินทรัพย์ไม่หมุนเวียน</b>                            |                                       |               |                   |               |                   |               |
| เงินฝากธนาคารที่มีภาระค้ำประกัน                         | 30,783                                | 0.25          | 30,452            | 0.27          | 30,239            | 0.28          |
| เงินให้กู้ยืม - สุทธิจากส่วนที่ถึงกำหนดชำระภายในหนึ่งปี | 59,155                                | 0.48          | -                 | -             | -                 | -             |
| เงินให้สินเชื่อจากการซื้อลูกหนี้และดอกเบี้ยค้างรับสุทธิ | 1,120,677                             | 9.12          | 1,198,309         | 10.73         | 287,129           | 2.64          |
| สินทรัพย์ทางการเงินไม่หมุนเวียนอื่น                     | 2,175,469                             | 17.70         | 2,234,940         | 20.02         | 1,319,854         | 12.15         |
| เงินลงทุนในบริษัทย่อยและบริษัทร่วม                      | 1,642,274                             | 13.37         | 1,663,316         | 14.90         | 1,603,938         | 14.77         |
| ส่วนปรับปรุงอาคารเช่าและอุปกรณ์                         | 59,847                                | 0.49          | 73,904            | 0.66          | 85,638            | 0.79          |
| สินทรัพย์ไม่มีตัวตน                                     | 232,793                               | 1.89          | 273,213           | 2.45          | 268,089           | 2.47          |
| สินทรัพย์ภาษีเงินได้รอการตัดบัญชี                       | 126,454                               | 1.03          | 126,965           | 1.14          | 52,858            | 0.49          |
| สินทรัพย์ไม่หมุนเวียนอื่น                               | 13,444                                | 0.11          | 15,908            | 0.14          | 15,961            | 0.14          |
| <b>รวมสินทรัพย์ไม่หมุนเวียน</b>                         | <b>5,460,896</b>                      | <b>44.44</b>  | <b>5,617,007</b>  | <b>50.31</b>  | <b>3,663,706</b>  | <b>33.73</b>  |
| <b>รวมสินทรัพย์</b>                                     | <b>12,287,569</b>                     | <b>100.00</b> | <b>11,165,677</b> | <b>100.00</b> | <b>10,863,058</b> | <b>100.00</b> |

บริษัท เอ็กซ์สปริง แคปปิตอล จำกัด (มหาชน) และบริษัทย่อย  
งบแสดงฐานะการเงิน (ต่อ)

(หน่วย : พันบาท)

|  | งบแสดงฐานะการเงิน ณ วันที่ 31 ธันวาคม |               |                   |               |                   |               |
|--|---------------------------------------|---------------|-------------------|---------------|-------------------|---------------|
|  | 2567                                  |               | 2566              |               | 2565              |               |
|  | จำนวนเงิน                             | %             | จำนวนเงิน         | %             | จำนวนเงิน         | %             |
| <b>หนี้สินและส่วนของผู้ถือหุ้น</b>                                 |                                       |               |                   |               |                   |               |
| <b>หนี้สิน</b>   |                                       |               |                   |               |                   |               |
| <b>หนี้สินหมุนเวียน</b>  |                                       |               |                   |               |                   |               |
| เจ้าหนี้การค้าและเจ้าหนี้หมุนเวียนอื่น                             | 916                                   | 0.01          | 915               | 0.01          | 61,895            | 0.57          |
| ส่วนของหนี้สินตามสัญญาเช่าที่ถึงกำหนดชำระภายในหนึ่งปี              | 14,203                                | 0.11          | 15,059            | 0.13          | 13,042            | 0.12          |
| ภาษีเงินได้นิติบุคคลค้างจ่าย                                       | 28,952                                | 0.24          | 32,184            | 0.29          | -                 | -             |
| หนี้สินหมุนเวียนอื่น   | 92,024                                | 0.76          | 59,706            | 0.53          | 43,830            | 0.40          |
| <b>รวมหนี้สินหมุนเวียน</b>   | <b>136,095</b>                        | <b>1.12</b>   | <b>107,864</b>    | <b>0.96</b>   | <b>118,767</b>    | <b>1.09</b>   |
| <b>หนี้สินไม่หมุนเวียน</b>   |                                       |               |                   |               |                   |               |
| เงินกู้ยืมระยะยาว  | 75,000                                | 0.61          | 75,000            | 0.67          | 75,000            | 0.69          |
| หนี้สินตามสัญญาเช่า - สุทธิจากส่วนที่ถึงกำหนดชำระภายในหนึ่งปี      | 30,726                                | 0.25          | 44,705            | 0.40          | 55,609            | 0.51          |
| ประมาณหนี้สินไม่หมุนเวียนสำหรับผลประโยชน์พนักงาน                   | 13,935                                | 0.11          | 12,385            | 0.11          | 7,548             | 0.07          |
| กำไรจากการโอนธุรกิจให้แก่บริษัทร่วมมรดก                            | 148,206                               | 1.21          | 148,206           | 1.33          | 148,206           | 1.36          |
| หนี้สินไม่หมุนเวียนอื่น  | 19,670                                | 0.16          | 13,573            | 0.12          | 18,501            | 0.17          |
| <b>รวมหนี้สินไม่หมุนเวียน</b>                                      | <b>287,537</b>                        | <b>2.34</b>   | <b>293,869</b>    | <b>2.63</b>   | <b>304,864</b>    | <b>2.80</b>   |
| <b>รวมหนี้สิน</b>  | <b>423,632</b>                        | <b>3.46</b>   | <b>401,733</b>    | <b>3.59</b>   | <b>423,631</b>    | <b>3.89</b>   |
| <b>ส่วนของผู้ถือหุ้น</b>   |                                       |               |                   |               |                   |               |
| ทุนเรือนหุ้น   |                                       |               |                   |               |                   |               |
| ทุนจดทะเบียน   | 5,373,537                             |               | 5,373,537         |               | 5,129,173         |               |
| ทุนที่ออกและชำระแล้ว   | 5,350,096                             | 43.54         | 4,758,047         | 42.61         | 4,680,674         | 43.09         |
| ส่วนเกินมูลค่าหุ้น   | 6,557,114                             | 53.36         | 6,184,123         | 55.39         | 6,135,379         | 56.48         |
| กำไร (ขาดทุน) สะสม   |                                       |               |                   |               |                   |               |
| จัดสรรแล้ว - สรรองตามกฎหมาย  | 129,632                               | 1.05          | 118,741           | 1.06          | 113,859           | 1.05          |
| ยังไม่ได้จัดสรร (ขาดทุน)   | 83,800                                | 0.68          | (70,390)          | (0.63)        | (171,602)         | (1.58)        |
| ส่วนต่างที่เกิดขึ้นจากการเปลี่ยนแปลงส่วนได้เสียในบริษัทย่อยบางส่วน | (4,560)                               | (0.04)        | (4,560)           | (0.04)        | (4,560)           | (0.04)        |
| องค์ประกอบอื่นของส่วนของผู้ถือหุ้น                                 | (252,145)                             | (2.05)        | (222,017)         | (2.00)        | (314,323)         | (2.89)        |
| <b>รวมส่วนของผู้ถือหุ้น</b>  | <b>11,863,937</b>                     | <b>96.54</b>  | <b>10,763,944</b> | <b>96.39</b>  | <b>10,439,427</b> | <b>96.11</b>  |
| <b>รวมหนี้สินและส่วนของผู้ถือหุ้น</b>                              | <b>12,287,569</b>                     | <b>100.00</b> | <b>11,165,677</b> | <b>100.00</b> | <b>10,863,058</b> | <b>100.00</b> |



บริษัท เอ็กซ์สปริง แคปิตอล จำกัด (มหาชน) และบริษัทย่อย  
งบกำไรขาดทุนเบ็ดเสร็จ

(หน่วย : พันบาท)

|   | สำหรับปีสิ้นสุดวันที่ 31 ธันวาคม |               |                |               |                  |                 |
|---|----------------------------------|---------------|----------------|---------------|------------------|-----------------|
|   | 2567                             |               | 2566           |               | 2565             |                 |
|   | จำนวนเงิน                        | %             | จำนวนเงิน      | %             | จำนวนเงิน        | %               |
| <b>รายได้</b>   |                                  |               |                |               |                  |                 |
| รายได้ค่าธรรมเนียมและบริการ   | 189,763                          | 21.52         | 87,167         | 14.02         | 36,674           | 40.05           |
| รายได้ดอกเบี้ย  | 567,770                          | 64.39         | 466,883        | 75.10         | 132,277          | 144.46          |
| กำไร (ขาดทุน) จากเงินลงทุน  | 35,811                           | 4.06          | 16,360         | 2.63          | (105,880)        | (115.63)        |
| เงินปันผลรับ  | 48,896                           | 5.55          | 38,775         | 6.24          | 21,302           | 23.26           |
| รายได้อื่น  | 39,520                           | 4.48          | 12,524         | 2.01          | 7,195            | 7.86            |
| <b>รวมรายได้</b>  | <b>881,760</b>                   | <b>100.00</b> | <b>621,709</b> | <b>100.00</b> | <b>91,568</b>    | <b>100.00</b>   |
| <b>ค่าใช้จ่าย</b>   |                                  |               |                |               |                  |                 |
| ค่าใช้จ่ายผลประโยชน์พนักงาน   | 338,151                          | 38.35         | 273,320        | 43.96         | 186,054          | 203.19          |
| ค่าธรรมเนียมและบริการจ่าย   | 49,794                           | 5.65          | 21,345         | 3.43          | 7,572            | 8.27            |
| ผลขาดทุนด้านเครดิตที่คาดว่าจะเกิดขึ้น                                       | 104,457                          | 11.85         | 91,631         | 14.74         | 11,313           | 12.35           |
| ค่าใช้จ่ายอื่น  | 191,080                          | 21.67         | 163,896        | 26.36         | 130,407          | 142.42          |
| <b>รวมค่าใช้จ่าย</b>  | <b>683,482</b>                   | <b>77.52</b>  | <b>550,192</b> | <b>88.50</b>  | <b>335,346</b>   | <b>366.23</b>   |
| <b>กำไร (ขาดทุน) จากกิจกรรมดำเนินงาน</b>                                    | <b>198,278</b>                   | <b>22.48</b>  | <b>71,517</b>  | <b>11.50</b>  | <b>(243,778)</b> | <b>(266.23)</b> |
| ต้นทุนทางการเงิน  | (3,295)                          | (0.37)        | (3,546)        | (0.57)        | (6,026)          | (6.58)          |
| โอนกลับขาดทุนจากการด้อยค่าของสินทรัพย์                                      | -                                | -             | -              | -             | 782              | 0.85            |
| ส่วนแบ่งกำไรขาดทุนจากเงินลงทุนในบริษัทร่วม                                  | 29,588                           | 3.36          | 59,470         | 9.57          | 82,948           | 90.59           |
| <b>กำไร (ขาดทุน) ก่อนภาษีเงินได้</b>  | <b>224,571</b>                   | <b>25.47</b>  | <b>127,441</b> | <b>20.50</b>  | <b>(166,074)</b> | <b>(181.37)</b> |
| ภาษีเงินได้ - รายได้ (ค่าใช้จ่าย)   | (63,735)                         | (7.23)        | (21,346)       | (3.43)        | (5,050)          | (5.52)          |
| <b>กำไร (ขาดทุน) สำหรับปี</b>   | <b>160,836</b>                   | <b>18.24</b>  | <b>106,095</b> | <b>17.07</b>  | <b>(171,124)</b> | <b>(186.88)</b> |
| <b>กำไร (ขาดทุน) เบ็ดเสร็จอื่น</b>  |                                  |               |                |               |                  |                 |
| <b>รายการที่จะถูกบันทึกในส่วนของกำไรหรือขาดทุนในภายหลัง</b>                 |                                  |               |                |               |                  |                 |
| กำไร (ขาดทุน) จากเงินลงทุนในตราสารหนี้ที่วัดมูลค่าด้วยมูลค่ายุติธรรม        |                                  |               |                |               |                  |                 |
| ผ่านกำไรขาดทุนเบ็ดเสร็จอื่น   | 466                              | 0.05          | (176)          | (0.03)        | -                | -               |
| ส่วนแบ่งขาดทุนเบ็ดเสร็จอื่นจากเงินลงทุนในบริษัทร่วม                         | (2,157)                          | (0.24)        | (5,315)        | (0.85)        | (22,059)         | (24.09)         |
| ภาษีเงินได้เกี่ยวกับรายการที่จะถูกบันทึกในส่วนของกำไรหรือขาดทุนในภายหลัง    | (80)                             | (0.01)        | 15             | -             | -                | -               |
| <b>รายการที่จะไม่ถูกบันทึกในส่วนของกำไรหรือขาดทุนในภายหลัง</b>              |                                  |               |                |               |                  |                 |
| กำไร (ขาดทุน) จากเงินลงทุนในตราสารหนี้ที่กำหนดให้                           |                                  |               |                |               |                  |                 |
| วัดมูลค่าด้วยมูลค่ายุติธรรมผ่านกำไรขาดทุนเบ็ดเสร็จอื่น                      | (29,785)                         | (3.38)        | 32,743         | 5.27          | (141,535)        | (154.57)        |
| ส่วนแบ่งกำไรขาดทุนเบ็ดเสร็จอื่นจากเงินลงทุนในบริษัทร่วม                     | (3,741)                          | (0.42)        | 5,526          | 0.89          | 2,947            | 3.22            |
| กำไร (ขาดทุน) จากการประมาณการตามหลักคณิตศาสตร์ประกันภัย                     | 4,070                            | 0.46          | -              | -             | 3,676            | 4.01            |
| ภาษีเงินได้เกี่ยวกับรายการที่จะไม่ถูกบันทึกในส่วนของกำไรหรือขาดทุนในภายหลัง | 5,343                            | 0.61          | 59,512         | 9.57          | (9,722)          | (10.62)         |
| <b>กำไร (ขาดทุน) เบ็ดเสร็จอื่น สำหรับปี</b>                                 | <b>(25,884)</b>                  | <b>(2.93)</b> | <b>92,305</b>  | <b>14.85</b>  | <b>(166,693)</b> | <b>(182.05)</b> |
| <b>กำไร (ขาดทุน) เบ็ดเสร็จรวม สำหรับปี</b>                                  | <b>134,952</b>                   | <b>15.31</b>  | <b>198,400</b> | <b>31.92</b>  | <b>(337,817)</b> | <b>(368.93)</b> |
| <b>กำไร (ขาดทุน) ต่อหุ้น</b>  |                                  |               |                |               |                  |                 |
| กำไร (ขาดทุน) ต่อหุ้นขั้นพื้นฐาน  | 0.02                             |               | 0.01           |               | (0.02)           |                 |
| มูลค่าที่ตราไว้ (บาท/หุ้น)  |                                  |               | 0.50           |               | 0.50             |                 |
| จำนวนหุ้นเฉลี่ยต่อวันน้ำหนัก (พันหุ้น)                                      | 10,354,376                       |               | 9,409,128      |               | 9,301,055        |                 |

ส่วนที่ 3 หน้า 136

บริษัท เอ็กซ์สปริง แคปิตอล จำกัด (มหาชน) และบริษัทย่อย  
งบกระแสเงินสด

(หน่วย : พันบาท)

|   | สำหรับปีสิ้นสุดวันที่ 31 ธันวาคม |                  |                  |
|---|----------------------------------|------------------|------------------|
|   | 2567                             | 2566             | 2565             |
| <b>กระแสเงินสดจากกิจกรรมดำเนินงาน</b>   |                                  |                  |                  |
| กำไร (ขาดทุน) ก่อนภาษีเงินได้   | 224,570                          | 127,441          | (166,074)        |
| รายการปรับกระทบยอดกำไร (ขาดทุน) ก่อนภาษีเป็นเงินสดรับ (จ่าย)                                |                                  |                  |                  |
| จากกิจกรรมดำเนินงาน   |                                  |                  |                  |
| ค่าเสื่อมราคาและค่าตัดจำหน่าย   | 82,817                           | 51,064           | 28,170           |
| ผลขาดทุนด้านเครดิตที่คาดว่าจะเกิดขึ้น   | 104,457                          | 91,631           | 11,313           |
| ขาดทุนจากการเปลี่ยนแปลงในมูลค่ายุติธรรม<br>ของสินทรัพย์ทางการเงินที่ยังไม่เกิดขึ้นจริง      | 22,150                           | 33,095           | 14,552           |
| ขาดทุน (กำไร) จากการเปลี่ยนแปลงในมูลค่ายุติธรรม<br>ของสินทรัพย์ดิจิทัลที่ยังไม่เกิดขึ้นจริง | 3,993                            | (6,555)          | 8,332            |
| ขาดทุน (กำไร) จากอัตราแลกเปลี่ยน  | -                                | (610)            | 610              |
| กำไรจากการขายเงินลงทุนในบริษัทร่วม  | -                                | -                | (4,610)          |
| ขาดทุนจากการขายและตัดจำหน่ายอุปกรณ์   | -                                | -                | 4,999            |
| กำไรจากการตัดจำหน่ายสินทรัพย์สิทธิการใช้  | -                                | -                | (460)            |
| ส่วนแบ่งกำไรขาดทุนจากเงินลงทุนในบริษัทร่วม  | (29,588)                         | (59,470)         | (82,948)         |
| โอนกลับขาดทุนจากการด้อยค่าของสินทรัพย์  | -                                | -                | (783)            |
| ต้นทุนทางการเงิน  | 3,295                            | 3,546            | 6,026            |
| รายได้ดอกเบี้ย  | (567,770)                        | (466,883)        | (132,277)        |
| เงินปันผลรับ  | (48,896)                         | (38,775)         | (21,302)         |
| ค่าใช้จ่ายผลประโยชน์ของพนักงาน  | 5,621                            | 4,837            | 3,476            |
| <b>ขาดทุนจากการดำเนินงานก่อนการเปลี่ยนแปลง</b>  |                                  |                  |                  |
| <b>ในสินทรัพย์และหนี้สินดำเนินงาน</b>   | <b>(199,351)</b>                 | <b>(260,679)</b> | <b>(330,976)</b> |
| สินทรัพย์ดำเนินงาน (เพิ่มขึ้น) ลดลง   |                                  |                  |                  |
| ลูกหนี้การค้าและลูกหนี้หมุนเวียนอื่น  | 4,747                            | (17,412)         | (2,425)          |
| เงินลงทุนตามวิธีมูลค่ายุติธรรมผ่านกำไรหรือขาดทุน  | 910,001                          | 2,053,358        | 626,391          |
| เงินให้กู้ยืม   | (2,226,550)                      | (1,942,099)      | 45,586           |
| เงินให้กู้ยืมระยะสั้นแก่กิจการที่เกี่ยวข้องกัน  | 8,500                            | 11,050           | (68,850)         |
| สินทรัพย์ที่ถือไว้เพื่อขาย  | -                                | (3,500)          | -                |
| สินทรัพย์ดิจิทัล  | (35,986)                         | (14,503)         | (8,720)          |
| สินทรัพย์หมุนเวียนอื่น  | (138,225)                        | 5,889            | (39,956)         |
| เงินฝากธนาคารที่มีภาวะค้ำประกัน   | -                                | -                | (30,239)         |
| ลูกหนี้ธุรกิจหลักทรัพย์   | -                                | -                | 6,000            |
| เงินให้สินเชื่อจากการซื้อลูกหนี้และดอกเบี้ยค้างรับสุทธิ                                     | 56,363                           | (1,015,410)      | (166,418)        |
| สินทรัพย์ไม่หมุนเวียนอื่น   | 5,225                            | (8,671)          | 17,899           |

บริษัท เอ็กซ์สปริง แคปปิตอล จำกัด (มหาชน) และบริษัทย่อย  
งบกระแสเงินสด (ต่อ)

(หน่วย : พันบาท)

|   | สำหรับปีสิ้นสุดวันที่ 31 ธันวาคม |                    |                  |
|---|----------------------------------|--------------------|------------------|
|   | 2567                             | 2566               | 2565             |
| <b>กระแสเงินสดจากกิจกรรมดำเนินงาน (ต่อ)</b>                                 |                                  |                    |                  |
| หนี้สินดำเนินงานเพิ่มขึ้น (ลดลง)  |                                  |                    |                  |
| เจ้าหนี้การค้าและเจ้าหนี้หมุนเวียนอื่น                                      | -                                | -                  | (16)             |
| หนี้สินหมุนเวียนอื่น  | 29,474                           | 18,171             | (208,638)        |
| ผลประโยชน์พนักงานจ่าย   | -                                | -                  | (350)            |
| หนี้สินไม่หมุนเวียนอื่น   | 6,098                            | (4,927)            | (3,735)          |
| เงินสดจ่ายจากการดำเนินงาน   | (1,579,704)                      | (1,178,733)        | (164,447)        |
| ดอกเบี้ยรับ   | 73,143                           | 24,554             | 13,524           |
| ภาษีเงินได้จ่ายออก  | (64,298)                         | (5,965)            | (3,020)          |
| ภาษีเงินได้รับคืน   | -                                | 3,441              | 571              |
| <b>เงินสดสุทธิใช้ไปในกิจกรรมดำเนินงาน</b>                                   | <b>(1,570,859)</b>               | <b>(1,156,703)</b> | <b>(153,372)</b> |
| <b>กระแสเงินสดจากกิจกรรมลงทุน</b>   |                                  |                    |                  |
| เงินสดรับจากเงินลงทุนตามวิธีมูลค่ายุติธรรมผ่านกำไรหรือขาดทุนเบ็ดเสร็จอื่น   | 2,344,086                        | 1,506,652          | 39,968           |
| เงินสดจ่ายซื้อเงินลงทุนตามวิธีมูลค่ายุติธรรมผ่านกำไรหรือขาดทุนเบ็ดเสร็จอื่น | (1,741,801)                      | (1,040,230)        | (463,059)        |
| เงินสดจ่ายเพื่อซื้อสินทรัพย์ทางการเงินหมุนเวียนอื่น                         | (89,229)                         | -                  | -                |
| เงินสดจ่ายเพื่อซื้อสินทรัพย์ทางการเงินไม่หมุนเวียนอื่น                      | (85,505)                         | (12,371)           | (297,772)        |
| เงินสดรับจากการขายสินทรัพย์ทางการเงินไม่หมุนเวียนอื่น                       | -                                | -                  | 20,000           |
| เงินสดรับจากการขายเงินลงทุนในบริษัทร่วม                                     | -                                | -                  | 416.00           |
| เงินสดจ่ายซื้อเงินลงทุนในบริษัทร่วม   | -                                | -                  | (1,265)          |
| เงินสดรับจากการขายอุปกรณ์   | -                                | -                  | 32               |
| เงินสดจ่ายซื้ออุปกรณ์   | (7,650)                          | (2,800)            | (17,736)         |
| เงินสดจ่ายซื้อสินทรัพย์ไม่มีตัวตน   | (19,605)                         | (34,618)           | (155,113)        |
| เงินสดรับจากดอกเบี้ยและเงินปันผลของเงินลงทุนในหลักทรัพย์                    | 331,454                          | 304,585            | 115,770          |
| เงินปันผลรับจากเงินลงทุนในบริษัทร่วม  | 45,081                           | -                  | 191,914          |
| <b>เงินสดสุทธิได้มา (ใช้ไป) ในกิจกรรมลงทุน</b>                              | <b>776,831</b>                   | <b>721,218</b>     | <b>(566,845)</b> |

บริษัท เอ็กซ์สปริง แคปิตอล จำกัด (มหาชน) และบริษัทย่อย  
งบกระแสเงินสด (ต่อ)

(หน่วย : พันบาท)

|  | สำหรับปีสิ้นสุดวันที่ 31 ธันวาคม |                |                |
|--|----------------------------------|----------------|----------------|
|  | 2567                             | 2566           | 2565           |
| <b>กระแสเงินสดจากกิจกรรมจัดหาเงิน</b>                      |                                  |                |                |
| เงินสดรับจากการเพิ่มทุนหุ้นสามัญ                           | 965,040                          | 126,117        | 373,199        |
| เงินสดจ่ายหนี้สินสัญญาเช่าการเงิน                          | (17,003)                         | (16,275)       | (15,476)       |
| <b>เงินสดสุทธิได้มาจากกิจกรรมจัดหาเงิน</b>                 | <b>948,037</b>                   | <b>109,842</b> | <b>357,723</b> |
| เงินสดและรายการเทียบเท่าเงินสดเพิ่มขึ้น (ลดลง) สุทธิ       | 154,009                          | (325,643)      | (362,494)      |
| เงินสดและรายการเทียบเท่าเงินสด ณ วันที่ 1 มกราคม           | 437,516                          | 763,159        | 1,125,653      |
| <b>เงินสดและรายการเทียบเท่าเงินสด ณ วันที่ 31 ธันวาคม</b>  | <b>591,525</b>                   | <b>437,516</b> | <b>763,159</b> |
| <b>รายการที่ไม่ใช่เงินสด</b>                               |                                  |                |                |
| รับโอนสินทรัพย์ที่ถือไว้เพื่อขายเพื่อชำระหนี้เงินให้กู้ยืม | 4,435                            | 95,400         | 900            |
| โอนเปลี่ยนแปลงประเภทสินทรัพย์ไม่มีตัวตน                    | 159                              | -              | 6,596          |
| เจ้าหนี้จากการซื้อสินทรัพย์ไม่มีตัวตน                      | 1,717                            | -              | -              |
| สินทรัพย์เพิ่มขึ้นจากการทำสัญญาเช่า                        | -                                | -              | 73,626         |
| เจ้าหนี้จากเงินลงทุน                                       | -                                | (60,979)       | 61,882         |
| เงินปันผลค้างรับ   | -                                | 20             | -              |

บริษัท เอ็กซ์สปริง แคปิตอล จำกัด (มหาชน) และบริษัทย่อย  
การวิเคราะห์อัตราส่วนทางการเงิน

| รายการ  | สำหรับปี |        |         |
|---|----------|--------|---------|
|   | 2567     | 2566   | 2565    |
| <b>อัตราส่วนแสดงความสามารถในการทำกำไร</b>         |          |        |         |
| อัตรากำไรสุทธิ (%)                                | 17.65    | 15.58  | (98.06) |
| อัตราผลตอบแทนผู้ถือหุ้น (%)                       | 1.41     | 1.01   | (1.63)  |
| อัตราผลตอบแทนการลงทุนและเงินให้สินเชื่อ (%)       | 6.37     | 5.84   | 1.22    |
| <b>อัตราส่วนแสดงประสิทธิภาพในการดำเนินงาน</b>     |          |        |         |
| อัตราผลตอบแทนจากสินทรัพย์ (%)                     | 1.36     | 0.95   | (1.56)  |
| อัตราการหมุนของสินทรัพย์ (เท่า)                   | 0.08     | 0.06   | 0.02    |
| <b>อัตราส่วนวิเคราะห์นโยบายทางการเงิน</b>         |          |        |         |
| อัตราส่วนสินทรัพย์สภาพคล่องต่อเงินกู้ (เท่า)      | 91.02    | 73.98  | 95.99   |
| อัตราส่วนสินทรัพย์ก่อรายได้ต่อเงินกู้ (เท่า)      | 150.15   | 138.13 | 137.90  |
| อัตราส่วนสินทรัพย์สภาพคล่องต่อสินทรัพย์รวม (%)    | 55.56    | 49.69  | 66.27   |
| อัตราส่วนสินทรัพย์ที่ก่อรายได้ต่อสินทรัพย์รวม (%) | 91.65    | 92.78  | 95.21   |
| อัตราส่วนหนี้สินต่อส่วนของผู้ถือหุ้น (เท่า)       | 0.04     | 0.04   | 0.04    |
| <b>อัตราส่วนอื่น ๆ</b>                            |          |        |         |
| อัตราส่วนเงินลงทุนในหลักทรัพย์ต่อสินทรัพย์ (%)    | 47.11    | 63.18  | 91.02   |
| อัตราส่วนเงินให้กู้ยืมต่อสินทรัพย์ (%)            | 44.16    | 29.43  | 4.36    |
| <b>ข้อมูลต่อหุ้น</b>                              |          |        |         |
| มูลค่าตามบัญชีต่อหุ้น (บาท) *                     | 1.15     | 1.14   | 1.12    |
| กำไร (ขาดทุน) สุทธิต่อหุ้น (บาท)*                 | 0.02     | 0.01   | (0.02)  |
| ราคาพาร์ (บาท)                                    | 0.50     | 0.50   | 0.50    |

# 5. ข้อมูลทั่วไปและข้อมูลสำคัญอื่น

## 5.1 ข้อมูลทั่วไป

บุคคลอ้างอิงอื่น ๆ

(ก) นายทะเบียนหุ้น

บริษัทศูนย์รับฝากหลักทรัพย์ (ประเทศไทย) จำกัด  
93 ถนนรัชดาภิเษก แขวงดินแดง เขตดินแดง กรุงเทพฯ 10400  
โทรศัพท์: +66 2009 9000 โทรสาร: +66 2009 9991

(ข) ผู้สอบบัญชี

1. บริษัท สำนักงาน อีวาย จำกัด

ชั้น 33 อาคารเลครัชดา 193/136-7 ถนนรัชดาภิเษก คลองเตย กรุงเทพฯ 10110  
โทรศัพท์: +66 2264 9090 โทรสาร: +66 2264 0789-90

- นางสาวสมใจ คุณปสุต ผู้สอบบัญชีรับอนุญาตเลขที่ 4499 และ/หรือ
- นางสาวรัชดา ยงสวัสดิ์วาณิชย์ ผู้สอบบัญชีรับอนุญาตเลขที่ 4951 และ/หรือ
- นางสาววรรณวิไล เพชรสร้าง ผู้สอบบัญชีรับอนุญาตเลขที่ 5315 และ/หรือ
- นางสาวบงกต เกรียงพันธุ์อมร ผู้สอบบัญชีรับอนุญาตเลขที่ 6777

2. บริษัท เอ็ม เอ็ม เอ็น ซินดิเคท ออดิท จำกัด

279 ถนนลาดพร้าว 101 แขวงคลองจั่น เขตบางกะปิ กรุงเทพมหานคร 10240  
โทรศัพท์: +66 2736 9593 โทรสาร: +66 2736 9594

- นางสาวกมลทิพย์ เกตุทัต ผู้สอบบัญชีรับอนุญาตเลขที่ 6816

(ค) ที่ปรึกษากฎหมาย

• บริษัท สำนักงานพัฒนวิธทัศน์ ทนายความ จำกัด

เลขที่ 578/8 ซอยโพธิ์ปิ่น ถนนอโศกดินแดง แขวงดินแดง เขตดินแดง กรุงเทพมหานคร 10400  
โทรศัพท์: +66 2641 9875 โทรสาร: +66 2641 8267

• บริษัท สำนักงานกฎหมายอาทิตย์ จำกัด

เลขที่ 109/102 ลาดพร้าว 18 ถนนลาดพร้าว แขวงจอมพล เขตจตุจักร กรุงเทพมหานคร 10900  
โทรศัพท์: +66 2512 4720 โทรสาร: +66 2512 4921

• บริษัท เบเคอร์ แอนด์ แม็คเค็นซี จำกัด

เลขที่ 990 อาคารอับดุลราฮิม ชั้นที่ 5, 10 และ 21-25 ถนนพระราม 4 สี่ลม เขตบางรัก  
กรุงเทพมหานคร 10500

โทรศัพท์: +66 2636 2000 โทรสาร: +66 2666 2924

• บริษัท สำนักงานกฎหมายสุธี ฝ่องไพบูลย์ จำกัด

เลขที่ 1999/23 ดิสทริค ศรีวิภา ซอยลาดพร้าว 94 (ปัญญามิตร) ถนนศรีวิภา แขวงพลับพลา เขตวังทองหลาง  
กรุงเทพมหานคร 10310

โทรศัพท์: +66 2538 4888 โทรสาร: +66 2539 2799

## 5.2 ข้อมูลสำคัญอื่น

-ไม่มี-

### 5.3 ข้อพิพาททางกฎหมาย

ณ วันที่ 31 ธันวาคม 2567 บริษัทฯ และบริษัทย่อยมีข้อพิพาททางกฎหมายที่เกิดจากการฟ้องร้องที่เกี่ยวข้องกับการประกอบธุรกิจตามปกติของ บริษัทฯ และบริษัทย่อย ซึ่งขณะนี้อยู่ระหว่างการพิจารณาของศาล โดยข้อพิพาทดังกล่าว หากพิจารณาจากมูลหนี้ที่ฝ่ายผู้ฟ้องร้องได้เรียกร้อง รวมกันแล้ว มีมูลค่าสูงกว่าร้อยละ 5 ของสินทรัพย์รวมของบริษัทฯ อย่างไรก็ตาม ฝ่ายบริหาร ฝ่ายกฎหมาย และทนายความของบริษัทฯ พิจารณา แล้วเห็นว่า บริษัทฯ มีหลักฐานและแนวทางที่ชัดเจนในการหักล้างข้อกล่าวหาดังกล่าว ทั้งนี้ คดีดังกล่าวบางคดีอยู่ระหว่างการพิจารณาของศาล ชั้นต้น ขณะที่บางคดีอยู่ในกระบวนการยื่นขอฎีกาต่อศาลฎีกา (แล้วแต่กรณี)

### 5.4 ตลาดรอง

ตลาดหลักทรัพย์แห่งประเทศไทย

### 5.5 สถาบันการเงินที่ติดต่อประจำ

- ธนาคารกรุงไทย จำกัด (มหาชน)
- ธนาคารไทยพาณิชย์ จำกัด (มหาชน)
- ธนาคารอาร์ เอช บี จำกัด

ส่วนที่ 2  
การกำกับดูแลกิจการ



## 6. นโยบายการกำกับดูแลกิจการ

### 6.1 ภาพรวมของนโยบายและแนวปฏิบัติการกำกับดูแลกิจการ

#### และจรรยาบรรณธุรกิจ

บริษัทฯ และคณะกรรมการบริษัทให้ความสำคัญอย่างยิ่งสำหรับการบริหารงานภายใต้นโยบายการกำกับดูแลกิจการที่ดี และได้ปฏิบัติตามแนวทางการกำกับดูแลกิจการที่ดีของตลาดหลักทรัพย์แห่งประเทศไทยตลอดมา ดังนี้

#### 1. สิทธิของผู้ถือหุ้น

##### สิทธิในการได้รับข้อมูลของบริษัทฯ

ก่อนการประชุมผู้ถือหุ้นทุกครั้ง ผู้ถือหุ้นจะได้รับหนังสือเชิญประชุมพร้อมทั้งรายละเอียดข้อมูลประกอบการประชุมตามวาระต่าง ๆ เป็นการล่วงหน้าไม่น้อยกว่า 14 วันก่อนประชุม และบริษัทฯ เผยแพร่เอกสารการประชุมบนเว็บไซต์ของบริษัทฯ ล่วงหน้าก่อนวันประชุมไม่น้อยกว่า 30 วัน ซึ่งในแต่ละวาระจะระบุวัตถุประสงค์หรือเหตุผลพร้อมความเห็นของคณะกรรมการบริษัทฯ ประกอบเพื่อให้ผู้ถือหุ้นได้รับข้อมูลทันเวลาและเพียงพอในการตัดสินใจสำหรับการเข้าร่วมการประชุมผู้ถือหุ้น นอกจากนี้บริษัทฯ ได้มีการเผยแพร่รายงานการประชุมผู้ถือหุ้น ผ่าน Website ของบริษัทฯ ภายใน 14 วันหลังจากการประชุมผู้ถือหุ้นเพื่อให้ผู้ถือหุ้นได้รับทราบผลการประชุมในคราวที่ผ่านมา

##### สิทธิในการออกเสียง

ผู้ถือหุ้นทุกรายมีสิทธิเข้าร่วมประชุมและออกเสียงอย่างเท่าเทียมกันตามข้อบังคับของบริษัทฯ โดยผู้ถือหุ้นมีสิทธิในการออกเสียงลงคะแนนหนึ่งหุ้นต่อหนึ่งเสียง นอกจากนี้ บริษัทฯ ได้เพิ่มทางเลือกให้กับผู้ถือหุ้นโดยจัดเตรียมหนังสือมอบฉันทะให้กรรมการอิสระเป็นผู้รับมอบอำนาจจากผู้ถือหุ้นในกรณีที่ผู้ถือหุ้นไม่สามารถเข้าร่วมประชุมได้ ซึ่งผู้ถือหุ้นสามารถระบุมติออกเสียงในแต่ละวาระเพื่อให้ผู้รับมอบอำนาจปฏิบัติตาม และสำหรับวาระเลือกตั้งกรรมการ บริษัทฯ ได้เปิดโอกาสให้ผู้ถือหุ้นลงคะแนนเสียงเลือกตั้งกรรมการแยกเป็นรายบุคคล นอกจากนี้ ก่อนการประชุมประธานจะแจ้งให้ผู้ถือหุ้นทราบถึงกฎเกณฑ์และวิธีการออกเสียงลงคะแนน นอกจากนี้ บริษัทฯ ยังจัดให้มีที่ปรึกษากฎหมายเป็นผู้ตรวจสอบการนับคะแนนเสียงในการประชุมผู้ถือหุ้นเพื่อให้เกิดความโปร่งใส

##### สิทธิในการแสดงความคิดเห็นและตั้งคำถาม

บริษัทฯ เปิดโอกาสให้ผู้ถือหุ้นทุกคนเสนอวาระการประชุมและเสนอชื่อบุคคลที่มีคุณสมบัติเหมาะสมเพื่อเลือกตั้งเป็นกรรมการ และตั้งคำถามเป็นการล่วงหน้า โดยผ่านทาง Website ของบริษัทฯ ก่อนการประชุมผู้ถือหุ้น และในระหว่างการประชุมผู้ถือหุ้น ประธานจะเปิดโอกาสให้ผู้ถือหุ้นได้แสดงความคิดเห็นและตั้งคำถามต่อที่ประชุมในเรื่องที่เกี่ยวกับบริษัทฯ ได้อย่างเต็มที่ นอกจากนี้ ในกรณีที่เป็นการประชุมแบบ Physical คณะกรรมการและผู้บริหารยังได้มีการพบปะพูดคุยกับผู้ถือหุ้นอย่างเปิดเผยกันเองภายหลังการประชุมเสร็จสิ้นแล้ว

##### สิทธิที่จะได้รับการดูแลอย่างเป็นธรรม

ผู้ถือหุ้นจะได้รับการดูแลอย่างเท่าเทียมกันในสิทธิต่าง ๆ ที่ผู้ถือหุ้นพึงมีและพึงได้บนพื้นฐานการพิจารณาอย่างรอบคอบของบริษัทฯ บริษัทฯ มีนโยบายในการอำนวยความสะดวกและส่งเสริมให้ผู้ถือหุ้นซึ่งรวมถึงนักลงทุนสถาบันเข้าร่วมประชุมผู้ถือหุ้น โดยบริษัทฯ จะจัดประชุมผู้ถือหุ้นในสถานที่ที่มีระบบขนส่งมวลชนเข้าถึงและเพียงพอเพื่อให้ผู้ถือหุ้นสามารถเดินทางเข้าร่วมประชุมได้อย่างสะดวก รวมทั้งมีการจัดสำรองที่จอดรถไว้เพียงพอ หรือจัดประชุมผ่านระบบอิเล็กทรอนิกส์ตามหลักเกณฑ์ เงื่อนไข และวิธีการที่กฎหมายกำหนด เพื่อให้ให้นักลงทุนสามารถเข้าร่วมประชุมออนไลน์จากที่อื่นได้

#### 2. การปฏิบัติต่อผู้ถือหุ้นอย่างเท่าเทียมกัน

บริษัทฯ ให้ความสำคัญอย่างยิ่งในการปฏิบัติต่อผู้ถือหุ้นและปกป้องสิทธิขั้นพื้นฐานของผู้ถือหุ้นอย่างเท่าเทียมกัน โดยในการประชุมสามัญผู้ถือหุ้นประจำปี 2567 บริษัทฯ ได้เปิดช่องทางให้ผู้ถือหุ้นทุกรายสามารถเสนอวาระการประชุม และเสนอชื่อบุคคลที่มีคุณสมบัติเหมาะสมเพื่อเลือกตั้งเป็นกรรมการ และตั้งคำถามเป็นการล่วงหน้าได้ผ่านทาง Website ของบริษัทฯ ในระหว่างวันที่ 14 พฤศจิกายน 2566 จนถึงวันที่ 31 มกราคม 2567 โดยได้แจ้งข่าวผ่านทางตลาดหลักทรัพย์แห่งประเทศไทยเมื่อวันที่ 14 พฤศจิกายน 2566 อย่างไรก็ตาม ปรากฏว่าไม่มีผู้ถือหุ้นเสนอวาระการประชุมหรือเสนอชื่อบุคคลเพื่อรับการพิจารณาเลือกตั้งเป็นกรรมการตามระเบียบข้อบังคับของบริษัทฯ แต่อย่างใด

บริษัทฯ ได้ดำเนินการเผยแพร่หนังสือนัดประชุมผู้ถือหุ้นและเอกสารประกอบการประชุมต่าง ๆ ทั้งภาษาไทยและภาษาอังกฤษบน Website ของบริษัทฯ ล่วงหน้าก่อนวันประชุมไม่น้อยกว่า 30 วัน ทั้งนี้ เพื่อเป็นการอำนวยความสะดวกแก่ผู้ถือหุ้นในการเข้าถึงข้อมูล โดยผู้ถือหุ้นสามารถ Download เอกสารเป็นการล่วงหน้าได้

สำหรับการประชุมสามัญผู้ถือหุ้นประจำปี 2567 ซึ่งบริษัทฯ จัดประชุมในวันที่ 26 เมษายน 2567 นั้น บริษัทฯ ได้เผยแพร่หนังสือนัดประชุมผู้ถือหุ้นและเอกสารประกอบการประชุมต่าง ๆ ทั้งภาษาไทยและภาษาอังกฤษบน Website ของบริษัทฯ ในวันที่ 26 มีนาคม 2567 พร้อมทั้งได้แจ้งข่าวการเผยแพร่หนังสือนัดประชุมผู้ถือหุ้นดังกล่าวผ่านทางตลาดหลักทรัพย์แห่งประเทศไทยด้วย

นอกจากนี้ บริษัทฯ ได้จัดส่งหนังสือเชิญประชุมพร้อมทั้งข้อมูลประกอบการประชุมตามวาระต่าง ๆ ให้ผู้ถือหุ้นทราบล่วงหน้าไม่น้อยกว่า 21 วันก่อนวันประชุม ซึ่งบริษัทฯ ได้มีการส่งหนังสือนัดประชุมสำหรับการประชุมสามัญผู้ถือหุ้นประจำปี 2567 ให้แก่ผู้ถือหุ้นทางไปรษณีย์ในวันที่ 4 เมษายน 2567

สำหรับผู้ถือหุ้นที่ไม่สามารถเข้าร่วมประชุมด้วยตนเอง บริษัทฯ ได้อำนวยความสะดวกโดยการส่งแบบหนังสือมอบฉันทะไปพร้อมหนังสือนัดประชุมเพื่อเปิดโอกาสให้ผู้ถือหุ้นที่ไม่สามารถเข้าร่วมประชุมด้วยตนเองสามารถใช้สิทธิออกเสียงโดยการมอบฉันทะให้ผู้อื่นมาประชุมและออกเสียงลงมติแทน นอกจากนี้ บริษัทฯ ยังได้เสนอชื่อกรรมการอิสระอย่างน้อย 1 คน เพื่อเป็นทางเลือกในการมอบฉันทะอีกด้วย และสำหรับผู้ถือหุ้นชาวต่างชาติ บริษัทฯ ได้จัดส่งหนังสือนัดประชุมและเอกสารประกอบการประชุมรวมถึงแบบหนังสือมอบฉันทะเป็นภาษาอังกฤษอีกด้วย

ในการประชุมสามัญผู้ถือหุ้นประจำปี 2567 บริษัทฯ ยังได้เพิ่มทางเลือกในการมอบฉันทะให้แก่ผู้ถือหุ้น โดยให้มีการมอบฉันทะผ่านช่องทางอิเล็กทรอนิกส์ ซึ่งบริษัทฯ ได้ใช้บริการ e-Proxy Voting ของบริษัท ศูนย์รับฝากหลักทรัพย์ (ประเทศไทย) จำกัด เพื่อเป็นการอำนวยความสะดวกและเป็นการเพิ่มช่องทางในการใช้สิทธิออกเสียงลงคะแนน อีกทั้งยังช่วยลดการใช้กระดาษและเป็นการลดการปล่อยก๊าซเรือนกระจกอีกด้วย

สำหรับการออกเสียงลงคะแนนในการประชุมผู้ถือหุ้น บริษัทฯ ให้สิทธิแก่ผู้ถือหุ้นในการออกเสียงลงคะแนนในแบบหนึ่งหุ้นต่อหนึ่งเสียง ซึ่งบริษัทฯ สนับสนุนให้ผู้ถือหุ้นลงคะแนนโดยใช้บัตรลงคะแนน หรือวิธีการอื่นใดที่กฎหมายรองรับ ทั้งนี้ เพื่อความโปร่งใสและตรวจสอบได้ ซึ่งไม่ว่าการจัดประชุมผู้ถือหุ้นจะเป็นในรูปแบบใด บริษัทฯ ก็จะแจ้งวิธีการออกเสียงลงคะแนนให้ผู้ถือหุ้นทราบล่วงหน้าก่อนการประชุมและเปิดเผยไว้ในรายงานการประชุมผู้ถือหุ้นทุกครั้ง

บริษัทฯ จะเผยแพร่รายงานการประชุมผู้ถือหุ้นบน Website ของบริษัทฯ พร้อมทั้งนำส่งรายงานการประชุมดังกล่าวให้แก่ตลาดหลักทรัพย์แห่งประเทศไทยภายใน 14 วันหลังจากการประชุมผู้ถือหุ้น และจะเสนอให้ผู้ถือหุ้นพิจารณารับรองในการประชุมผู้ถือหุ้นครั้งถัดไป ซึ่งรายงานการประชุมที่ผ่านการรับรองจากที่ประชุมผู้ถือหุ้นแล้วนั้น บริษัทฯ จะจัดเก็บไว้ในที่ปลอดภัย และพร้อมสำหรับให้ผู้ที่เกี่ยวข้องตรวจสอบได้

สำหรับการประชุมสามัญผู้ถือหุ้นประจำปี 2567 ซึ่งประชุมเมื่อวันที่ 26 เมษายน 2567 นั้น บริษัทฯ ได้เผยแพร่รายงานการประชุมดังกล่าวไว้บนเว็บไซต์บริษัทฯ เมื่อวันที่ 7 พฤษภาคม 2567 และได้้นำส่งรายงานการประชุมให้แก่ตลาดหลักทรัพย์แห่งประเทศไทยในวันเดียวกัน นอกจากนี้ บริษัทฯ ยังมีนโยบายในการเก็บรักษาและป้องกันการรั่วไหลของข้อมูลภายใน และกำหนดให้กรรมการทุกคนรวมไปถึงผู้บริหารมีหน้าที่ต้องรายงานการถือครองหลักทรัพย์ตามกฎหมายต่อที่ประชุมคณะกรรมการบริษัทฯ

ในปี 2567 บริษัทฯ ได้จัดให้มีการประชุมผู้ถือหุ้นสามัญผู้ถือหุ้นประจำปี 2567 ในวันที่ 26 เมษายน 2567 โดยเป็นการจัดประชุมในรูปแบบอิเล็กทรอนิกส์ ซึ่งเป็นไปตามพระราชกำหนดว่าด้วยการประชุมผ่านสื่ออิเล็กทรอนิกส์ พ.ศ. 2563 และประกาศกระทรวงดิจิทัลเพื่อเศรษฐกิจและสังคมเรื่อง มาตรฐานการรักษาความมั่นคงปลอดภัยของการประชุมผ่านสื่ออิเล็กทรอนิกส์ พ.ศ. 2563 โดยบริษัทฯ ได้จัดให้มีผู้ให้บริการจัดประชุมผ่านสื่ออิเล็กทรอนิกส์ที่มีความเชี่ยวชาญและได้รับการรับรองจากหน่วยงานที่เกี่ยวข้องโดยใช้ระบบ ดังนี้

- ระบบควบคุมการประชุม (Cisco Webex) ที่ผ่านการรับรอง (Certification) และ
- ระบบการลงคะแนน Inventech Connect ที่ผ่านการประเมินความสอดคล้องด้วยตนเอง (Self-Assessment) จากสำนักงานพัฒนาธุรกรรมทางอิเล็กทรอนิกส์ (ETDA) แล้ว

ในการประชุมสามัญผู้ถือหุ้นประจำปี 2567 มีผู้ถือหุ้นเข้าร่วมประชุมด้วยตนเองและผู้รับมอบฉันทะ รวมจำนวน 47 ราย รวมจำนวนหุ้นได้ทั้งสิ้น 4,618,990,052 หุ้น คิดเป็นร้อยละ 48.5344 ของจำนวนหุ้นที่จำหน่ายได้แล้วทั้งหมดของบริษัทฯ จำนวน 9,516,939,988 หุ้น สำหรับการประชุมสามัญผู้ถือหุ้นประจำปี 2567 นั้น มีกรรมการบริษัทฯ เข้าร่วมประชุมด้วยตนเองจำนวน 8 ท่านคิดเป็นร้อยละ 100 โดยประธานกรรมการบริษัทฯ ประธานคณะกรรมการบริหาร ประธานคณะกรรมการตรวจสอบ ประธานคณะกรรมการบริหารความเสี่ยง ประธานคณะกรรมการสรรหาและพิจารณาค่าตอบแทน และประธานคณะกรรมการบรรษัทภิบาลและความยั่งยืน รวมไปถึงประธานผู้บริหารสายงานการเงินและบัญชี เลขานุการบริษัทฯ และผู้สอบบัญชี เข้าร่วมประชุมอย่างครบถ้วนและพร้อมเพรียงกัน

### 3. การคำนึงถึงบทบาทของของผู้มีส่วนได้เสีย

บริษัทฯ ได้ตระหนักถึงความสำคัญของผู้มีส่วนได้ส่วนเสียทุกกลุ่มว่าเป็นแรงสนับสนุนที่สำคัญต่อการเจริญเติบโตและความสำเร็จของบริษัทฯ ในระยะยาว ดังนั้น บริษัทฯ จึงกำหนดหลักเกณฑ์ ในการปฏิบัติต่อผู้มีส่วนได้ส่วนเสียแต่ละกลุ่ม ดังนี้

#### 3.1 ผู้ถือหุ้น

บริษัทฯ คำนึงถึงความโปร่งใสในการเปิดเผยข้อมูลที่สำคัญต่อผู้ถือหุ้นทุกรายอย่างถูกต้อง ครบถ้วนทันเวลาโดยผ่านช่องทางต่าง ๆ เช่น การแจ้งข้อมูลผ่านสื่ออิเล็กทรอนิกส์ของตลาดหลักทรัพย์แห่งประเทศไทย การแจ้งข้อมูลผ่านทาง Website ของบริษัทฯ การประกาศทางหนังสือพิมพ์ การจัดทำ Press Release หรือการจัดส่งจดหมายเป็นลายลักษณ์อักษร เป็นต้น

#### 3.2 ลูกค้า

“ความพึงพอใจของลูกค้า” เป็นนโยบายสำคัญในการให้บริการของบริษัทฯ และบริษัทในกลุ่ม โดยบริษัทฯ และบริษัทในกลุ่ม ได้มุ่งพัฒนาบริการและสร้างสรรค์บริการใหม่ ๆ ที่ได้รับอนุญาตจากทางการนำเสนอต่อลูกค้า เพื่อให้ครอบคลุมบริการทางการเงินและการลงทุนของบริษัทฯ และบริษัทฯ ได้เล็งเห็นถึงความสำคัญของการคุ้มครองข้อมูลส่วนบุคคลของลูกค้า จึงได้มีการจัดทำนโยบายความเป็นส่วนตัว ซึ่งอธิบายถึงวิธีการที่บริษัทฯ เก็บรวบรวม ใช้เปิดเผย และ/หรือโอนข้อมูลส่วนบุคคลทั้งในประเทศ และ/หรือต่างประเทศ ตลอดจนสิทธิในข้อมูลส่วนบุคคลที่ครอบคลุมไปถึงช่องทางการติดต่อทางออนไลน์ เว็บไซต์ แอปพลิเคชันบนอุปกรณ์เคลื่อนที่ ศูนย์บริการข้อมูลลูกค้า (call center) กิจกรรมและนิทรรศการ และในขณะเดียวกันบริษัทฯ และบริษัทในกลุ่มให้ความสำคัญในเรื่องจรรยาบรรณที่พึงปฏิบัติต่อลูกค้า และใส่ใจต่อการแก้ไขปัญหาในทุกเรื่องของลูกค้าร้องเรียนหรือให้ข้อเสนอแนะ

#### 3.3 พนักงาน

บริษัทฯ มีการจ้างงานและปฏิบัติต่อพนักงานอย่างเท่าเทียมและเป็นธรรมโดยไม่เลือกปฏิบัติรวมไปถึงการยอมรับและมีการจ้างงานพนักงานทุกกลุ่ม โดยครอบคลุมถึงกลุ่ม LGBTQIA+ (Lesbian, Gay, Bisexual, Transgender, Queer, Intersex, Asexual) ผู้พิการและผู้ด้อยโอกาสอื่นด้วย บริษัทฯ มีการจ่ายผลตอบแทนให้แก่พนักงานอย่างเหมาะสมและสอดคล้องกับการจ่ายผลตอบแทนของบริษัทอื่น ๆ ที่ประกอบธุรกิจรูปแบบเดียวกัน ตลอดจนจัดให้มีสวัสดิการต่าง ๆ ซึ่งคณะกรรมการจะเป็นผู้กำหนดนโยบายและแนวปฏิบัติเกี่ยวกับค่าตอบแทนและสวัสดิการต่าง ๆ แก่พนักงาน โดยบริษัทฯ มีนโยบายที่จะจ่ายค่าตอบแทนให้สอดคล้องกับผลการดำเนินงานของบริษัทฯ ทั้งในระยะสั้นและระยะยาวเพื่อธำรงรักษาพนักงานที่มีความรู้ความสามารถและทุ่มเททำงานให้บริษัทฯ

บริษัทฯ ดูแลพนักงานโดยยึดหลักการบริหารค่าจ้างด้วยความเป็นธรรม มีความเหมาะสมต่อการครองชีพอย่างมีความสุข มีการพัฒนาทักษะความสามารถในการประกอบอาชีพโดยการจัดหลักสูตรอบรมอย่างต่อเนื่อง มีการสนับสนุนเงินในรูปแบบของเงินช่วยเหลือเงินออม เช่น กองทุนสำรองเลี้ยงชีพ รวมถึงสวัสดิการด้านอื่น ๆ เช่น การตรวจสุขภาพประจำปี การประกันสุขภาพ ฯลฯ ควบคู่กับการส่งเสริมให้พนักงานมีคุณภาพในการดำเนินชีวิตการทำงานและชีวิตส่วนตัว

พนักงานทุกคนที่เข้าร่วมปฏิบัติงานกับบริษัทฯ จะได้รับการแนะนำ Orientation และได้รับคู่มือพนักงานเพื่อให้ทราบถึงนโยบายและสวัสดิการที่พนักงานพึงได้รับทราบอย่างชัดเจน ได้แก่ ข้อบังคับการทำงาน หลักเกณฑ์การลางาน ระเบียบวินัยการทำงาน ข้อกำหนดมาตรฐานเกี่ยวกับนโยบายการคุ้มครองข้อมูลส่วนบุคคลสำหรับพนักงาน รวมทั้งคู่มือสมาชิกประกันสุขภาพแบบกลุ่ม การประกันชีวิต การประกันสุขภาพ เงินกองทุนสำรองเลี้ยงชีพ การลาพักร้อน เป็นต้น

นอกจากนี้ บริษัทฯ ยังได้กำหนดนโยบายและแนวปฏิบัติเกี่ยวกับความปลอดภัย และสุขอนามัยในสถานที่ทำงาน รวมไปถึงการดูแลเรื่องสวัสดิภาพให้กับพนักงาน โดยบริษัทฯ ได้เข้าร่วมหรือจัดให้มีแผนงานดังกล่าว เช่น การเข้าร่วมแผนหนีไฟของอาคารเป็นประจำทุกปี การจัดให้มีแผนฉุกเฉินสำหรับการปฏิบัติงานนอกสถานที่ กรณีเกิดเหตุการณ์ร้ายแรงที่ทำให้พนักงานไม่สามารถเข้ามาในสถานที่ทำการของบริษัทฯ ได้ การจัดให้มีการรักษาความปลอดภัยให้กับพนักงานที่ทำงานในอาคาร เป็นต้น

โดยในปี 2567 ไม่มีพนักงานคนใดได้รับอุบัติเหตุหรือมีการเจ็บป่วยซึ่งเกิดจากการปฏิบัติงาน

บริษัทฯ ให้ความสำคัญต่อการพัฒนาความรู้ความสามารถและศักยภาพของพนักงานด้วยการส่งเสริมให้พนักงานได้รับการอบรม สัมมนา ทั้งจากภายใน และภายนอกองค์กร เพื่อให้พนักงานได้รับการพัฒนาความเชี่ยวชาญและความสามารถในการปฏิบัติงานได้อย่างมีประสิทธิภาพเท่าทันต่อความเปลี่ยนแปลงนวัตกรรมต่าง ๆ ของธุรกิจ และกฎระเบียบใหม่ของหน่วยงานของรัฐ

ในด้านการกิจกรรมของกลุ่มพนักงาน บริษัทฯ มีนโยบายให้พนักงานได้มีส่วนร่วมในการแสดงความคิดเห็น ข้อเสนอแนะต่าง ๆ เพื่อประโยชน์ส่วนรวมของบริษัทฯ อาทิเช่น การร่วมรณรงค์การประหยัดพลังงาน การเข้าร่วมประชุมพัฒนาระบบงานต่าง ๆ เป็นต้น นอกจากนี้บริษัทฯ มีการจัดกิจกรรมที่เสริมสร้างความสามัคคีและความสัมพันธ์ที่ดีภายในองค์กร เช่น กิจกรรมทำบุญบริษัทฯ ประจำปี กิจกรรมสันทนาการนอกสถานที่ ตลอดจนกิจกรรมการกีฬาเพื่อส่งเสริมการดูแลสุขภาพอนามัย

คณะกรรมการได้กำหนดนโยบายที่สำคัญสำหรับการไม่ละเมิดสิทธิมนุษยชน ซึ่งบริษัทฯ ได้ยึดถือหลักการสิทธิมนุษยชนในการบริหารจัดการ โดยถือหลักความเท่าเทียมกันตามหลักศักดิ์ศรีของความเป็นมนุษย์ ไม่เอื้อกฏระเบียบปฏิบัติใด ๆ เพื่อเลือกปฏิบัติต่อผู้มีเชื้อชาติ ศาสนา เผ่าพันธุ์ แตกต่างกัน ไม่ละเมิดสิทธิเด็กและสตรี ส่งเสริมการพัฒนาศักยภาพของพนักงานอย่างเต็มที่โดยไม่ละเมิดสิทธิด้านแรงงาน ไม่ละเมิดสิทธิทางเพศ ในปี 2567 ที่ผ่านมาบริษัทฯ ไม่มีเหตุการณ์ที่ถูกร้องเรียนหรือถูกฟ้องร้องว่ามีการละเมิดสิทธิมนุษยชนแต่อย่างใด

บริษัทฯ ได้จัดให้มีช่องทางที่ผู้มีส่วนได้เสียทุกกลุ่มสามารถติดต่อ/ร้องเรียนในเรื่องที่อาจจะเป็นปัญหาที่คณะกรรมการได้โดยตรงผ่านทางเว็บไซต์ของบริษัทฯ หรือหน่วยงานกำกับดูแลของบริษัทฯ ซึ่งจะเป็นผู้รับรายงานหรือเรื่องร้องเรียนเหล่านั้น และทำการสอบสวนและรายงานต่อองค์กรกำกับดูแลและ/หรือรายงานต่อคณะกรรมการ บริษัทฯ มีกลไกคุ้มครองผู้รายงาน ผู้แจ้งเบาะแส และจะจัดเก็บข้อมูลข้อร้องเรียนเป็นความลับ ซึ่งจะรับรู้ได้เฉพาะในกลุ่มบุคคลที่ได้รับมอบหมายเท่านั้นเพื่อสร้างความมั่นใจให้แก่ผู้ร้องเรียน โดยเฉพาะการร้องเรียนจากพนักงานจะได้รับการคุ้มครองเป็นพิเศษ

### 3.4 องค์กรกำกับดูแล หน่วยงานของรัฐ และหน่วยงานเอกชนที่ได้รับการสนับสนุนจากองค์กรของรัฐ

บริษัทฯ ได้บริหารกิจการและปฏิบัติงานตามกฎหมายและกฎระเบียบต่าง ๆ ขององค์กรที่กำกับดูแล ได้แก่ ตลาดหลักทรัพย์แห่งประเทศไทย สำนักงานคณะกรรมการกำกับหลักทรัพย์และตลาดหลักทรัพย์ ตลอดจนหน่วยงานของรัฐอื่น ๆ อาทิเช่น กรมสรรพากร ธนาครแห่งประเทศไทย สำนักงานคณะกรรมการคุ้มครองข้อมูลส่วนบุคคล กระทรวงการคลัง กระทรวงพาณิชย์ เป็นต้น อย่างเคร่งครัด

นอกจากนี้ บริษัทฯ ยังให้ความร่วมมือและประสานงานเป็นอย่างดีกับหน่วยงานเอกชนอื่น ๆ เช่น การเข้าร่วมเป็นสมาชิกสมาคมส่งเสริมสถาบันกรรมการบริษัทไทย ซึ่งกรรมการและผู้บริหารของบริษัทฯ ได้มีโอกาสเข้าร่วมประชุม สัมมนา ที่มีประโยชน์ต่อการพัฒนาบุคลากรและองค์กรอย่างต่อเนื่อง การให้ความร่วมมือในกิจกรรมต่างๆ ของสมาคมบริษัทหลักทรัพย์ เป็นต้น

ตั้งแต่ปี 2556 เป็นต้นมา บริษัทฯ ได้กำหนดแนวทางเกี่ยวกับการต่อต้านการทุจริตคอร์รัปชัน และห้ามจ่ายสินบนเพื่อผลประโยชน์ทางธุรกิจของบริษัทฯ โดยกำหนดห้ามมิให้พนักงานเรียกรับประโยชน์หรือทรัพย์สินใดโดยมิชอบเพื่อจูงใจให้ปฏิบัติหรือละเว้นการปฏิบัติหน้าที่ในทางที่ไม่ชอบ หรือผิดจรรยาบรรณ เพื่อผลประโยชน์ส่วนบุคคลหรือทำให้เกิดความได้เปรียบที่ไม่เหมาะสม รวมทั้งไม่เสนอหรือให้ประโยชน์หรือทรัพย์สินแก่บุคคลภายนอก เพื่อให้บุคคลนั้นกระทำความผิดกฎหมายหรือตำแหน่งหน้าที่ของตน

ทั้งนี้ บริษัทฯ ได้จัดให้มีกระบวนการในการประเมินความเสี่ยงจากการทุจริตคอร์รัปชัน โดยให้บุคลากรของแต่ละหน่วยงานมีส่วนร่วมเพื่อให้ได้ข้อมูลและความคิดเห็นที่หลากหลาย การติดตามประเมินผลการปฏิบัติตามแนวทางการต่อต้านการทุจริตคอร์รัปชันอย่างสม่ำเสมอ โดยมิผู้สอบบัญชีหรือผู้ตรวจสอบภายในสอบทานอย่างอิสระเพื่อนำผลการประเมินเสนอต่อคณะกรรมการตรวจสอบและรายงานต่อคณะกรรมการบริษัทฯ ตามลำดับ บริษัทฯ ได้ฝึกอบรม ชักซ้อมความเข้าใจกับพนักงานของบริษัทฯ เพื่อให้ความรู้เกี่ยวกับแนวทางปฏิบัติในการต่อต้านการทุจริตของบริษัทฯ

บริษัทฯ มีการกำกับดูแลและควบคุมดูแลเพื่อป้องกันและติดตามความเสี่ยงจากการทุจริตคอร์รัปชัน ในทุกรูปแบบโดยจะมีการสื่อสารไปยังบุคลากรของบริษัทฯ และบุคคลภายนอก และมีการฝึกอบรม ให้ความรู้ความเข้าใจในทุกช่องทางการสื่อสาร รวมทั้ง มีการกำหนดระเบียบ แนวทางปฏิบัติ บทลงโทษ และช่องทางการรับเรื่องร้องเรียนกรณีพบการทุจริต

บริษัทฯ กำหนดแนวทางในการติดตามประเมินผลการปฏิบัติตามแนวทางการต่อต้านการทุจริตคอร์รัปชันโดยฝ่ายตรวจสอบภายในจะทำหน้าที่ตรวจสอบระบบการควบคุมภายใน การบริหารความเสี่ยง การกำกับดูแลกิจการ ซึ่งฝ่ายตรวจสอบภายในจะรายงานผลการตรวจสอบที่มีนัยสำคัญพร้อมทั้งข้อเสนอแนะต่อกรรมการตรวจสอบ โดยบริษัทฯ จะทบทวนผลการปฏิบัติงานเพื่อให้แน่ใจว่ามาตรการที่บริษัทฯ นำมาใช้ได้ออกแบบมาเป็นอย่างดีและมีประสิทธิภาพเพียงพอ

บริษัทฯ ได้จัดให้มีการฝึกอบรมแก่กรรมการ ผู้บริหารและพนักงานอย่างต่อเนื่อง เพื่อให้ความรู้เกี่ยวกับแนวปฏิบัติในการต่อต้านการทุจริตคอร์รัปชันของบริษัทฯ ทราบถึงแนวปฏิบัติและความคาดหวังของบริษัทฯ ในเรื่องดังกล่าว รวมทั้งมาตรการลงโทษกรณีกระทำความผิด

บริษัทฯ มีนโยบายฝึกอบรมพนักงานของบริษัทฯ ทั้งภายในและภายนอก และมีช่องทางที่สามารถใช้ในการร้องเรียนอย่างเป็นทางการเป็นความลับและสนับสนุนให้พนักงานสามารถทราบถึงแนวทางหรือปรึกษาในประเด็นที่เกี่ยวข้องกับเรื่องดังกล่าว

นอกจากนี้ บริษัทฯ ยังให้ความสำคัญกับการคุ้มครองข้อมูลส่วนบุคคลที่บริษัทฯ ได้รับจากการดำเนินกิจการ ไม่ว่าจะเป็นข้อมูลส่วนบุคคลของลูกค้า พนักงาน กรรมการ รวมถึงผู้ให้บริการภายนอก โดยบริษัทฯ ได้มีการจัดตั้งคณะกรรมการเพื่อตรวจสอบ วิเคราะห์ และปรับปรุงการปฏิบัติงานให้เป็นไปตามพระราชบัญญัติคุ้มครองข้อมูลส่วนบุคคล พ.ศ. 2562 รวมถึงกฎหมายที่เกี่ยวข้อง และได้มีการจัดอบรมพนักงานของบริษัทฯ ให้มีความรู้ ความเข้าใจ และตระหนักถึงความสำคัญของการคุ้มครองข้อมูลส่วนบุคคล ภายใต้นโยบายที่มีประสิทธิภาพควบคู่ไปกับการมีมาตรการรักษาความมั่นคงปลอดภัยของข้อมูลที่เหมาะสม เพื่อให้แน่ใจได้ว่า ข้อมูลส่วนบุคคลที่อยู่ภายใต้การควบคุมของบริษัทฯ ได้รับการจัดการอย่างโปร่งใส เป็นระบบและสอดคล้องกับกฎหมายที่ใช้บังคับ

### 3.5 สังคม ชุมชน และสิ่งแวดล้อม

เนื่องจากบริษัทฯ ตระหนักถึงบทบาทในด้านความรับผิดชอบต่อสังคม ชุมชน และสิ่งแวดล้อมเป็นอย่างดี คณะกรรมการจึงให้ความสำคัญกับเรื่องดังกล่าวโดยสนับสนุนให้บริษัทฯ มีส่วนร่วมในการให้ความช่วยเหลือแบ่งปันต่อสังคมส่วนรวมตามโอกาส รวมทั้งปฏิบัติตามในฐานะพลเมืองของสังคม เมื่อภาครัฐได้ออกกฎหมาย ประกาศมาให้ถือปฏิบัติ

สำหรับกิจกรรมทางด้านการพัฒนาชุมชน บริษัทฯ เล็งเห็นถึงความสำคัญในการสนับสนุนกิจกรรมต่าง ๆ ที่เกี่ยวข้องกับการพัฒนาชุมชนอย่างต่อเนื่อง ไม่ว่าจะเป็นเพื่อการส่งเสริมและพัฒนาาระบบการศึกษาไทย การพัฒนาและส่งเสริมคุณภาพชีวิตของผู้มีรายได้น้อย และการช่วยเหลือบุคคลที่ถูกลดทิ้ง เป็นต้น นอกจากนี้ บริษัทฯ ยังให้ความสำคัญกับการส่งเสริมและทำนุบำรุงพุทธศาสนาอย่างต่อเนื่องโดยเปิดโอกาสให้บุคลากรทุกระดับทั้ง กรรมการ ผู้บริหาร และพนักงาน ตลอดจนลูกค้าและผู้สนใจสามารถเข้าร่วมกิจกรรมทางศาสนาทั้งภายในและภายนอกสถานที่บริษัทฯ ได้ตามความเหมาะสม

สำหรับด้านการอนุรักษ์สิ่งแวดล้อม บริษัทฯ ได้ส่งเสริมให้มีการใช้ทรัพยากรอย่างมีประสิทธิภาพ โดยได้ให้การสนับสนุนกิจกรรมต่าง ๆ ที่เป็นมิตรต่อสิ่งแวดล้อม ไม่ทำลายสิ่งแวดล้อมและหรือธรรมชาติอันเป็นมรดกที่มนุษย์โลกพึงรักษาไว้ บริษัทฯ มีแนวทางในการอนุรักษ์สิ่งแวดล้อม เช่น การแยกขยะ รีไซเคิล การใช้สุขภัณฑ์ประหยัดน้ำ มาตรการประหยัดไฟภายในอาคาร รวมถึงการใช้เทคโนโลยีเพื่อลดปริมาณกระดาษออกจากการปฏิบัติงานประจำวัน โดยใช้ระบบไปรษณีย์อิเล็กทรอนิกส์ ระบบ cloud storage ในการเก็บข้อมูล และเครื่องมือสื่อสารที่ทันสมัยในการช่วยลดปริมาณขยะกระดาษและส่วนที่สามารถนำกลับมาใช้ใหม่ได้ นอกจากนี้ ยังช่วยลดพื้นที่จัดเก็บเอกสารในสำนักงานอีกด้วย บริษัทฯ ได้ให้ความรู้และมีกิจกรรมพนักงานเพื่อปลูกจิตสำนึกเกี่ยวกับสิ่งแวดล้อมและให้ใช้เทคโนโลยีอย่างมีประสิทธิภาพเพื่อช่วยเพิ่มประสิทธิภาพการทำงานและเพิ่มการประหยัดต้นทุน

### 3.6 เจ้าหนี้ คู่ค้า และคู่แข่ง

ในการดำเนินธุรกิจ บริษัทฯ ตระหนักถึงความสัมพันธ์ที่ดีที่พึงมีต่อ เจ้าหนี้ คู่ค้า และคู่แข่ง โดยบริษัทฯ ได้ปฏิบัติตามเงื่อนไขทางธุรกิจต่อคู่สัญญาที่ได้ตกลงกันไว้อย่างเป็นธรรม และประพฤติตามกรอบกติกาและบรรทัดฐานของข้อพึงปฏิบัติที่ดีในการแข่งขัน ตลอดจนปฏิบัติตามข้อกำหนดของกฎหมาย และกฎระเบียบต่างๆ ที่เกี่ยวข้องอย่างเคร่งครัด เช่น ในเรื่องการปฏิบัติเกี่ยวกับเจ้าหนี้ บริษัทฯ กำหนดนโยบายการก่อหนี้ที่ไม่สูงเกินกว่า ฐานะการเงิน และผลการดำเนินงานของบริษัทฯ ที่จะรองรับได้ การจัดทำหลักประกันที่พอเพียงในการประกันหนี้ การบริหารงานอย่างมีประสิทธิภาพและประสิทธิผล เพื่อให้บริษัทฯ มีความสามารถที่จะชำระหนี้ได้ บริษัทฯ ได้ยึดมั่นในสัญญาหรือเงื่อนไขต่าง ๆ ที่ตกลงกันไว้อย่างเคร่งครัดในการชำระคืนหนี้ บริษัทฯ ไม่มีนโยบายที่จะปกปิดสถานะทางการเงินของบริษัทฯ การปฏิบัติสำหรับคู่ค้า บริษัทฯ พิจารณาคู่ค้าเสมือนเป็นส่วนหนึ่งของธุรกิจ บริษัทฯ คัดเลือกคู่ค้าที่มีสินค้าและบริการมีมาตรฐานดี เป็นที่ยอมรับ ไม่มีประวัติการกระทำผิดด้านจริยธรรมทางธุรกิจหรือทุจริต มีหลักเกณฑ์การคัดกรองที่ชัดเจน ไม่เลือกปฏิบัติ มีสถานะทางการเงินดี เพื่อสร้างความเป็นธรรมให้แก่คู่ค้า

นอกจากนี้ บริษัทฯ ยังมุ่งเน้นการส่งเสริมการจัดซื้อจัดจ้างที่เป็นมิตรต่อสิ่งแวดล้อม (Green Procurement) เพื่อกำหนดทิศทางในการพัฒนาธุรกิจอย่างยั่งยืนร่วมกับคู่ค้า รวมทั้งการส่งเสริมมาตรฐานและแนวปฏิบัติในการดำเนินงานร่วมกันในกลุ่มบริษัทฯ เพื่อให้การดำเนินงานเป็นไปในทิศทางเดียวกัน เช่น ในโครงการปรับปรุงสำนักงานเมื่อปีที่ผ่านมา บริษัทฯ ได้เลือกใช้บริการจากผู้รับเหมาที่มีแนวทางการดำเนินงานที่เป็นมิตรต่อสิ่งแวดล้อมเช่นเดียวกัน

บริษัทฯ ยังมีนโยบายและแนวทางในการปฏิบัติเกี่ยวกับการไม่ละเมิดทรัพย์สินทางปัญญาหรือลิขสิทธิ์ โดยบริษัทฯ จะไม่สนับสนุนการจัดหาสินค้าและบริการจากผู้กระทำละเมิดทรัพย์สินทางปัญญาหรือลิขสิทธิ์ เมื่อจะมีการนำงานของบุคคลภายนอกมาใช้ภายในบริษัทฯ จะต้องมีการตรวจสอบก่อนว่าไม่มีการละเมิดทรัพย์สินทางปัญญาหรือลิขสิทธิ์ของผู้อื่น รวมไปถึงการกำหนดนโยบายการใช้งานบนระบบคอมพิวเตอร์ ซึ่งบริษัทฯ จะมีการตรวจสอบโปรแกรมการใช้งานบนระบบคอมพิวเตอร์ของพนักงานอย่างสม่ำเสมอ ทั้งนี้ เพื่อเป็นการป้องกันการใช้โปรแกรมที่ละเมิดลิขสิทธิ์และไม่เกี่ยวข้องกับการทำงาน

ในปี 2567 ไม่พบกรณีที่บริษัทฯ ฝ่าฝืนกฎหมายด้านแรงงาน การจ้างงาน ผู้บริโภค การแข่งขันทางการค้า สิ่งแวดล้อม หรือถูกดำเนินคดีโดยหน่วยงานกำกับดูแลเนื่องจากไม่ได้ประกาศข้อมูลจากเหตุการณ์สำคัญภายในเวลาที่ทางกฏกำหนด

### การแจ้งเบาะแสและการจัดการข้อร้องเรียน

คณะกรรมการได้จัดให้มีช่องทางที่ผู้มีส่วนได้เสียทุกกลุ่มสามารถติดต่อ/ร้องเรียนในเรื่องที่อาจเป็นปัญหา โดยสามารถติดต่อ/แจ้งข้อร้องเรียนทั่วไปหรือแสดงความคิดเห็นร้องเรียนกรณีถูกละเมิดสิทธิ หรือพบการกระทำความผิด/การทุจริตมายังบริษัทฯ ได้ โดยตรงตามช่องทางดังนี้

#### ติดต่อคณะกรรมการตรวจสอบ

|             |  |
|-------------|--|
| ทางอีเมลล์  | ir@xspringcapital.com  |
| ทางไปรษณีย์ | คณะกรรมการตรวจสอบ<br>บริษัท เอ็กซ์สปริง แคปปิตอล จำกัด (มหาชน)<br>เลขที่ 59 สิริ แคมป์ส อาคาร ดี ชั้น 2 ซอยริมคลองพระโขนง<br>แขวงพระโขนงเหนือ เขตวัฒนา กรุงเทพมหานคร 10110 |

## ติดต่อสำนักเลขานุการบริษัท

ทางอีเมล ir@xspringcapital.com  
ทางไปรษณีย์ สำนักเลขานุการบริษัท  
บริษัท เอ็กซ์สปริง แคปปิตอล จำกัด (มหาชน)  
เลขที่ 59 สิริ แคมป์ส อาคาร ดี ชั้น 2 ซอยริมคลองพระโขนง  
แขวงพระโขนงเหนือ เขตวัฒนา กรุงเทพมหานคร 10110

โดยสำนักเลขานุการบริษัทจะทำการตรวจสอบข้อเท็จจริงเพื่อสรุปเหตุดังกล่าว และรายงานไปยังฝ่ายจัดการ และ/หรือ คณะกรรมการตรวจสอบซึ่งประกอบด้วยกรรมการอิสระ เพื่อพิจารณาดำเนินการแก้ไขสำหรับข้อร้องเรียนดังกล่าวต่อไป

บริษัทฯ ได้จัดให้มีกระบวนการในการจัดการกับเรื่องที่พนักงานร้องเรียนว่าอาจเป็นการกระทำผิด โดยเปิดโอกาสให้พนักงานสามารถปรึกษาหรือแจ้งเหตุโดยตรงต่อฝ่ายตรวจสอบภายใน ในกรณีที่พนักงานพบเห็นหรือสงสัยการกระทำผิด ๆ ที่อาจเป็นการฝ่าฝืนระเบียบการปฏิบัติงาน หรือการปฏิบัติที่อาจไม่ชอบด้วยกฎหมาย โดยฝ่ายตรวจสอบภายในจะทำการตรวจสอบข้อเท็จจริงเพื่อสรุปเหตุดังกล่าวและรายงานไปยังฝ่ายจัดการ และ/หรือ คณะกรรมการบริษัท เพื่อพิจารณาดำเนินการทางกฎหมายสำหรับการกระทำผิดดังกล่าวต่อไป

บริษัทฯ กำหนดแนวทางในการป้องกันพนักงานหรือผู้แจ้งเบาะแสในการกระทำผิด โดยบริษัทฯ จะเก็บข้อมูลของผู้ร้องเรียนเป็นความลับ ซึ่งจะรับรู้ได้เฉพาะในกลุ่มบุคคลที่ได้รับมอบหมายเท่านั้นเพื่อสร้างความมั่นใจให้แก่ผู้ร้องเรียน

ในปี 2567 บริษัทฯ ได้มีการติดตามข้อร้องเรียนรวมถึงการแจ้งเบาะแสตามช่องทางต่าง ๆ ที่บริษัทฯ ได้เปิดไว้สำหรับผู้มีส่วนได้เสียทุกกลุ่มให้สามารถติดต่อ/ร้องเรียนในเรื่องที่อาจเป็นปัญหา ปรากฏว่าในรอบปีที่ผ่านมาไม่มีข้อร้องเรียนจากผู้มีส่วนได้เสียทุกกลุ่มแต่อย่างใด

## 4. การเปิดเผยข้อมูลและความโปร่งใส

### นโยบายในการเปิดเผยข้อมูล

คณะกรรมการบริษัทฯ ได้กำหนดนโยบายและทิศทางการดำเนินงานของบริษัทฯ โดยคำนึงถึงการกำกับดูแลกิจการด้วยการยึดหลักบรรษัทภิบาลที่ดี และตระหนักถึงความรับผิดชอบในการปฏิบัติหน้าที่อย่างมีประสิทธิภาพและประสิทธิผล เพื่อความเจริญก้าวหน้าของกิจการที่ยั่งยืน และเพิ่มมูลค่าทางเศรษฐกิจสูงสุดให้แก่กิจการ รวมถึงผลประโยชน์ในระยะยาวให้แก่ผู้ถือหุ้นด้วย ทั้งยังคำนึงถึงการดูแลผู้มีส่วนได้ส่วนเสียกลุ่มต่างๆ อย่างเป็นธรรม และรอบคอบ

บริษัทฯ มีนโยบายในการเปิดเผยข้อมูลอย่างเพียงพอแก่ผู้เกี่ยวข้องทุกฝ่าย และยึดถือการปฏิบัติให้เป็นไปตามกฎหมาย หรือกฎระเบียบที่เกี่ยวข้องของหน่วยงานที่กำกับดูแลทุกประการ

บริษัทฯ มีการสื่อสารข้อมูลผ่านการจัดให้มีการพบปะกับนักวิเคราะห์หลักทรัพย์ รวมทั้งสื่อสารข้อมูลผ่านการจัดให้มีการแถลงข่าวต่อสื่อมวลชน และการจัดทำจดหมายข่าวที่นำเสนอถึงฐานะทางการเงินของบริษัทฯ

บริษัทฯ ได้กำหนดนโยบายว่า การทำรายการระหว่างกันที่สำคัญจะต้องได้รับการพิจารณาและอนุมัติจากคณะกรรมการบริษัทฯ

นอกจากนี้ บริษัทฯ ได้กำหนดนโยบายเกี่ยวกับการรายงานการมีส่วนได้เสีย โดยกำหนดให้กรรมการและผู้บริหารมีหน้าที่ต้องรายงานการมีส่วนได้เสียในวันที่เข้าดำรงตำแหน่ง และทุกครั้งที่มีการเปลี่ยนแปลงเพื่อประโยชน์ในการติดตามดูแลการมีส่วนได้เสียของกรรมการและผู้บริหารของบริษัทฯ หรือของบุคคลที่มีความเกี่ยวข้อง ซึ่งเป็นส่วนได้เสียที่เกี่ยวข้องกับการบริหารจัดการกิจการของบริษัทฯ หรือบริษัทย่อย

บริษัทฯ มีความตั้งใจที่จะพัฒนาการบริหารงานภายใต้นโยบายการกำกับดูแลกิจการที่ดี โดยนำผลการประเมินจากหน่วยงานของรัฐหรือหน่วยงานที่เกี่ยวข้องมาใช้เป็นแนวทางในการปรับปรุงและพัฒนา นโยบายต่าง ๆ ให้มีมาตรฐานและมีประสิทธิภาพดียิ่งขึ้น



บริษัทฯ ตระหนักถึงสิทธิของผู้ถือหุ้นและผู้ลงทุนในการมีสิทธิที่จะทราบถึงโครงสร้างการเป็นเจ้าของของกิจการที่ตนเองเข้าไปลงทุนและสิทธิของตนเองโดยเปรียบเทียบกับผู้ถือหุ้นรายใหญ่บริษัทฯ จึงเปิดเผยโครงสร้างผู้ถือหุ้นโดยแจ่มแจ้งแสดงถึงผู้ถือหุ้นรายใหญ่และสัดส่วนของผู้ถือหุ้นส่วนน้อย รวมถึงไปถึงข้อมูลการถือหุ้นของกรรมการทั้งทางตรงและทางอ้อมดังนี้

## การถือหุ้นของกรรมการและผู้บริหาร

### การเปลี่ยนแปลงการถือหุ้นของกรรมการและผู้บริหาร

| กรรมการ / ผู้บริหาร   | จำนวนหุ้น  |                      |         | สัดส่วน (ร้อยละ) |       |
|---|------------|----------------------|---------|------------------|-------|
|   | 31 ธ.ค. 66 | เปลี่ยนแปลงในปี 2567 |         |                  |       |
|   |            | ได้มา                | จำหน่าย |                  |       |
| 1. นายระพีพร ศรีมงคล<br>คู่สมรสและบุตรที่ยังไม่บรรลุนิติภาวะ        | 75,690,662 | -                    | -       | 75,690,662       | 0.707 |
| 2. นายธงชัย จีรอลงกรณ์<br>คู่สมรสและบุตรที่ยังไม่บรรลุนิติภาวะ      | -          | -                    | -       | -                | -     |
| 3. นายพินิจ พัวพันธ์<br>คู่สมรสและบุตรที่ยังไม่บรรลุนิติภาวะ        | -          | -                    | -       | -                | -     |
| 4. นายไพโรจน์ บุญคงชื่น<br>คู่สมรสและบุตรที่ยังไม่บรรลุนิติภาวะ     | -          | -                    | -       | -                | -     |
| 5. นายธนาธิกร พงษ์เกตุรา<br>คู่สมรสและบุตรที่ยังไม่บรรลุนิติภาวะ    | -          | -                    | -       | -                | -     |
| 6. นายกิตติชัย รักตะกนิษฐ<br>คู่สมรสและบุตรที่ยังไม่บรรลุนิติภาวะ   | -          | -                    | -       | -                | -     |
| 7. นายอภิชาติ จูตระกูล<br>คู่สมรสและบุตรที่ยังไม่บรรลุนิติภาวะ      | 5,000,000  | -                    | -       | 5,000,000        | 0.047 |
| 8. นางสาววรางคณา อัครสถาพร<br>คู่สมรสและบุตรที่ยังไม่บรรลุนิติภาวะ  | -          | -                    | -       | -                | -     |
| 9. หม่อมหลวงทองมกุฏ ทองใหญ่<br>คู่สมรสและบุตรที่ยังไม่บรรลุนิติภาวะ | -          | -                    | -       | -                | -     |
| 10. นายสุกชาญ จรณะกรณีย์<br>คู่สมรสและบุตรที่ยังไม่บรรลุนิติภาวะ    | -          | -                    | -       | -                | -     |
| 11. นางวชรศรี ตังสมบุญ<br>คู่สมรสและบุตรที่ยังไม่บรรลุนิติภาวะ      | -          | -                    | -       | -                | -     |

สำหรับโครงสร้างกลุ่มธุรกิจของบริษัทฯ นั้น ได้เปิดเผยไว้ในหมวดนโยบายและภาพรวมการประกอบธุรกิจของรายงานฉบับนี้ และบนเว็บไซต์ของบริษัทฯ ในปี 2567 กรรมการแต่ละท่านได้เข้ารับการพัฒนาและฝึกอบรมในหลักสูตรต่างๆ เพื่อพัฒนาศักยภาพในการปฏิบัติหน้าที่ ดังปรากฏในหัวข้อ “การเข้ารับการพัฒนาและฝึกอบรมของกรรมการ”

### การเปิดเผยรายงานของคณะกรรมการ

คณะกรรมการบริษัทฯ มีหน้าที่รับผิดชอบดูแลรายงานฐานะทางการเงินของบริษัทฯ ให้มีข้อมูลทางบัญชีที่ถูกต้อง ครบถ้วน โปร่งใส และเพียงพอที่จะดำรงไว้ซึ่งทรัพย์สินของบริษัทฯ รวมทั้งได้ถือปฏิบัติตามมาตรฐานการบัญชีที่รับรองโดยทั่วไป เพื่อให้ผู้ถือหุ้นและผู้ลงทุนได้รับทราบข้อมูลที่แสดงฐานะทางการเงินและผลการดำเนินงานที่เป็นจริง

คณะกรรมการบริษัทฯ ได้จัดตั้งคณะกรรมการตรวจสอบเพื่อทำหน้าที่สอบทานให้บริษัทฯ มีการรายงานทางการเงินอย่างถูกต้องและเพียงพอ มีระบบการควบคุมภายใน และการตรวจสอบภายในอย่างเหมาะสมและมีประสิทธิภาพ มีการปฏิบัติงานที่โปร่งใสเป็นไปตามระเบียบนโยบายของบริษัทฯ

และข้อกำหนดทางกฎหมายต่าง ๆ ที่เกี่ยวข้อง รวมถึงพิจารณาคัดเลือก เสนอแต่งตั้ง และเสนอค่าตอบแทนผู้สอบบัญชีบริษัทฯ คณะกรรมการบริษัทฯ มีความเห็นว่า ผลตรวจสอบงบการเงินงวดสิ้นสุด ณ วันที่ 31 ธันวาคม 2567 ที่คณะกรรมการตรวจสอบได้ตรวจสอบร่วมกับหัวหน้าฝ่ายบัญชีและการเงิน และหัวหน้าฝ่ายตรวจสอบภายใน และผู้สอบบัญชีของบริษัทฯ ไม่มีข้อบ่งชี้หรือข้อสังเกตอื่นใดในงบการเงินที่ได้เสนอมานั้นที่ผิดสังเกต และคำอธิบายของฝ่ายจัดการมีความชัดเจน พอเพียง และถูกต้องตามควรในสาระสำคัญตามหลักการบัญชีที่รับรองทั่วไป รวมทั้งระบบการควบคุมภายในของบริษัทฯ โดยรวมอยู่ในขั้นดี ไม่มีข้อบกพร่องที่เป็นสาระสำคัญ

## การประชุมคณะกรรมการบริษัทฯ

ข้อบังคับบริษัทฯ กำหนดให้คณะกรรมการบริษัทฯ ประชุมอย่างน้อย 3 เดือนต่อครั้ง โดยในแต่ละปี บริษัทฯ จะกำหนดวันประชุมไว้ล่วงหน้าและแจ้งให้กรรมการทุกท่านทราบ อย่างไรก็ตาม การประชุมคณะกรรมการบริษัทฯ สามารถเรียกประชุมเพิ่มเติมได้ตามความจำเป็น เลขานุการบริษัทฯ จะแจ้งกำหนดวัน เวลา และสถานที่ พร้อมทั้งจัดส่งระเบียบวาระการประชุมและเอกสารการประชุมให้แก่กรรมการทุกท่านล่วงหน้า

ในการประชุมคณะกรรมการบริษัทฯ แต่ละครั้ง กรรมการสามารถเสนอเรื่องเพิ่มเติมให้ที่ประชุมพิจารณาได้ นอกจากนี้กรรมการแต่ละท่านยังสามารถแสดงความคิดเห็นต่อที่ประชุมได้อย่างเปิดเผยและตรงไปตรงมา โดยเลขานุการบริษัทฯ จะเป็นผู้จัดบันทึกการประชุม และจัดทำรายงานการประชุม บริษัทฯ จะจัดเก็บรายงานการประชุมที่ผ่านการรับรองจากคณะกรรมการบริษัทฯ ไว้ในที่ปลอดภัย และพร้อมสำหรับให้กรรมการและผู้ที่เกี่ยวข้องตรวจสอบได้

บริษัทฯ ได้กำหนดนโยบายให้กรรมการและผู้บริหารต้องเปิดเผยข้อมูลการซื้อ-ขายหุ้น/การถือครองหลักทรัพย์ของบริษัทฯ โดยในการประชุมคณะกรรมการบริษัทฯ แต่ละครั้งได้จัดให้มีการเปิดเผยข้อมูลเกี่ยวกับการถือครองหลักทรัพย์ของกรรมการและผู้บริหาร พร้อมทั้งได้จัดทำรายงานจำนวนครั้งที่กรรมการแต่ละท่านเข้าร่วมประชุม ซึ่งได้ถือปฏิบัติมาตั้งแต่ปี 2544 รายชื่อกรรมการและจำนวนครั้งที่เข้าประชุมในปี 2567 โปรดดูได้จากหัวข้อ “การเข้าร่วมประชุมในปี 2567”

## ความสัมพันธ์กับผู้ลงทุน

คณะกรรมการบริษัทฯ ให้ความสำคัญในเรื่องการเปิดเผยข้อมูลที่โปร่งใส ถูกต้อง และครบถ้วน ไม่ว่าจะเป็นข้อมูลทางการเงิน หรือข้อมูลทั่วไปที่สำคัญที่อาจมีผลกระทบต่อราคาหุ้น บริษัทฯ จะเผยแพร่ข้อมูลข่าวสารต่าง ๆ เพื่อให้ผู้ลงทุนและผู้ที่เกี่ยวข้องทราบ โดยผ่านช่องทางและสื่อการเผยแพร่ข้อมูลต่าง ๆ พร้อมทั้งปรับปรุงให้มีการเสนอข้อมูลต่าง ๆ ให้เป็นปัจจุบันทันต่อเหตุการณ์ อาทิเช่น การแจ้งข้อมูลโดยผ่านระบบสื่ออิเล็กทรอนิกส์ของตลาดหลักทรัพย์แห่งประเทศไทย การแจ้งข้อมูลโดยผ่าน Website ของบริษัทฯ หรือการจัดทำ Press Release

นอกจากนี้ บริษัทฯ ยังได้จัดให้มีการสื่อสารข้อมูลโดยการจัดให้มีการพบปะกับนักวิเคราะห์หลักทรัพย์ รวมทั้งสื่อสารข้อมูลผ่านการจัดให้มีการแถลงข่าวต่อสื่อมวลชน และการจัดทำจดหมายข่าวที่นำเสนอถึงฐานะทางการเงินของบริษัทฯ รวมไปถึงการเข้าร่วมในโครงการ Opportunity Day ของตลาดหลักทรัพย์ฯ และการจัดทำ Snapshot ด้วย



ในปี 2567 บริษัทฯ มีกิจกรรมต่าง ๆ ดังนี้

#### การพบปะกับนักวิเคราะห์หลักทรัพย์

| วันที่            | กิจกรรม  |
|-------------------|--|
| 12 มีนาคม 2567    | <p>พบปะกับนักวิเคราะห์หลักทรัพย์</p> <ul style="list-style-type: none"> <li>- แนะนำบริษัทฯ ให้กับนักวิเคราะห์หลักทรัพย์ รวมถึงโครงสร้างกลุ่มบริษัท, Vision, Mission</li> <li>- ข้อมูลเงินทุนและผลประกอบการปี 2566</li> <li>- กลยุทธ์การดำเนินงานของกลุ่มบริษัทปี 2567</li> </ul> |
| 29 พฤษภาคม 2567   | <p>พบปะกับนักวิเคราะห์หลักทรัพย์</p> <ul style="list-style-type: none"> <li>- ข้อมูลเงินทุนและผลประกอบการไตรมาสที่ 1/2567</li> <li>- สถานการณ์และความคืบหน้าของกลุ่มบริษัท</li> <li>- โครงการที่ประสบความสำเร็จในช่วงที่ผ่านมา</li> </ul>  |
| 27 สิงหาคม 2567   | <p>พบปะกับนักวิเคราะห์หลักทรัพย์</p> <ul style="list-style-type: none"> <li>- ข้อมูลเงินทุนและผลประกอบการไตรมาสที่ 2/2567</li> <li>- สถานการณ์และความคืบหน้าของกลุ่มบริษัท</li> <li>- โครงการที่ประสบความสำเร็จในช่วงที่ผ่านมา</li> </ul>  |
| 25 พฤศจิกายน 2567 | <p>พบปะกับนักวิเคราะห์หลักทรัพย์</p> <ul style="list-style-type: none"> <li>- ข้อมูลเงินทุนและผลประกอบการไตรมาสที่ 3/2567 / 1H-2567</li> <li>- สถานการณ์และความคืบหน้าของกลุ่มบริษัท</li> <li>- โครงการที่ประสบความสำเร็จในช่วงที่ผ่านมา</li> </ul>                              |

#### Opportunity Day

| วันที่            | กิจกรรม                                 |
|-------------------|---|
| 22 มีนาคม 2567    | ผลประกอบการปี 2566                      |
| 6 มิถุนายน 2567   | ผลประกอบการไตรมาสที่ 1/2567             |
| 4 กันยายน 2567    | ผลประกอบการไตรมาสที่ 2/2567 และ 1H-2567 |
| 28 พฤศจิกายน 2567 | ผลประกอบการไตรมาสที่ 3/2567             |

นอกจากนี้ ผู้ลงทุนสามารถติดต่อขอทราบข้อมูลบริษัทฯ ได้ทั้งทาง โทรศัพท์ โทรสาร หรือผ่านทาง Website ของบริษัทฯ ในส่วนของนักลงทุนสัมพันธ์ ซึ่งปรากฏใน Website ได้ ดังนี้

บริษัท เอ็กซ์สปริง แคปปิตอล จำกัด (มหาชน)

เลขที่ 59 สิริ แคมปัส อาคาร ดี ชั้น 2 ซอยริมคลองพระโขนง

แขวงพระโขนงเหนือ เขตวัฒนา กรุงเทพมหานคร 10110

โทรศัพท์: +66 2 030 3730

xspringcapital.com

ทั้งนี้ บริษัทฯ ได้เปิดเผยข้อบังคับของบริษัทฯ และโครงสร้างกลุ่มธุรกิจไว้บน Website ของบริษัทฯ แล้ว

## 5. ความรับผิดชอบของคณะกรรมการ

### ภาวะผู้นำและวิสัยทัศน์

คณะกรรมการบริษัทฯ จะประกอบด้วย กรรมการที่มีความรู้ ความสามารถ และประสบการณ์ที่เป็นประโยชน์ต่อการดำเนินธุรกิจ คณะกรรมการบริษัทฯ จะมีส่วนร่วมในการให้ความเห็นในวิสัยทัศน์ กลยุทธ์ เป้าหมาย และแผนงานของบริษัทฯ ตลอดจนกำกับดูแลการดำเนินงานของฝ่ายจัดการด้วยวิธีการต่าง ๆ เช่น

- คณะกรรมการบริษัทฯ จะเป็นผู้กำหนดวิสัยทัศน์ กลยุทธ์ เป้าหมาย และแผนงานของบริษัทฯ ซึ่งคณะกรรมการได้พิจารณาทบทวนและอนุมัติเรื่องดังกล่าวในรอบปีบัญชี 2567 ที่ผ่านมา
- มีการแบ่งแยกอำนาจหน้าที่ความรับผิดชอบของคณะกรรมการและอนุกรรมการต่างๆ และฝ่ายจัดการอย่างชัดเจน
- จัดตั้งคณะกรรมการตรวจสอบ ซึ่งประกอบด้วยกรรมการอิสระและกรรมการภายนอก เพื่อช่วยดูแลรายงานทางการเงินและระบบควบคุมภายใน
- กำหนดให้มีหน่วยงานกฎหมายและกำกับดูแลการปฏิบัติงานของบริษัทฯ (Group General Counsel) เพื่อกำกับปฏิบัติตามกฎหมาย ข้อบังคับ ข้อกำหนด และนโยบายมาตรฐาน และกำหนดให้มีฝ่ายตรวจสอบภายในรายงานตรงต่อคณะกรรมการตรวจสอบ
- กำหนดอำนาจอนุมัติในเรื่องต่างๆ ให้เหมาะสมกับระบบการควบคุมภายในและการบริหารความเสี่ยง

### อำนาจอนุมัติของคณะกรรมการ

- การจัดการบริษัทฯ ให้เป็นไปตามวัตถุประสงค์ ข้อบังคับ มติที่ประชุมผู้ถือหุ้น ตามที่กำหนดไว้ในพระราชบัญญัติบริษัทมหาชน พ.ศ. 2535
- เป้าหมายและนโยบายการดำเนินงาน
- การทำธุรกรรมหรือการกระทำใด ๆ อันมีผลกระทบต่อฐานะทางการเงิน ภาวะหนี้สิน และชื่อเสียงของบริษัทฯ เช่น การกู้ยืมเงินจากสถาบันการเงิน เป็นต้น
- การทำรายการเกี่ยวโยงกันระหว่างบริษัทฯ บริษัทย่อย บริษัทร่วม กับบุคคลที่เกี่ยวข้องกัน ในประเภทและขนาดรายการ ที่ไม่จำเป็นต้องขอมติจากที่ประชุมผู้ถือหุ้น
- ระบบการควบคุมภายในและการตรวจสอบภายในที่มีประสิทธิภาพ
- รายงานข้อมูลทางการเงินและข้อมูลอื่น ๆ ต่อผู้ถือหุ้นและผู้มีส่วนเกี่ยวข้องต่าง ๆ
- แต่งตั้งและกำหนดอำนาจหน้าที่ให้กับคณะกรรมการชุดต่าง ๆ
- การกำหนดและเปลี่ยนแปลงผู้มีอำนาจในการทำนิติกรรมผูกพันของบริษัทฯ
- การกำหนดนโยบาย กลยุทธ์การทำธุรกิจ แผนงานและงบประมาณประจำปีของบริษัทฯ
- ผลประกอบการรายไตรมาสและประจำปีของบริษัทฯ
- การทำสัญญาใด ๆ ที่ไม่เกี่ยวกับการทำธุรกิจปกติและสัญญาที่เกี่ยวข้องกับการทำธุรกิจปกติที่เป็นสาระสำคัญ
- การจัดให้มีการกำกับดูแลให้มีการบริหารจัดการตามหลักการกำกับดูแลกิจการที่ดี
- การปรับเปลี่ยนขอบเขตอำนาจพิจารณาอนุมัติของคณะกรรมการบริษัทฯ ตามรายการข้างต้น

### นโยบายความหลากหลายในโครงสร้างของคณะกรรมการ (Board Diversity)

บริษัทฯ กำหนดโครงสร้างของคณะกรรมการให้ประกอบด้วยกรรมการที่มีคุณสมบัติหลากหลาย ทั้งในด้านทักษะ ประสบการณ์ เพศ ความสามารถ เฉพาะด้านที่เป็นประโยชน์กับบริษัทฯ และมีคุณสมบัติที่สอดคล้องกับกลยุทธ์ในการดำเนินธุรกิจ และมีกรรมการที่ไม่เป็นผู้บริหารอย่างน้อย 1 คนที่มีประสบการณ์การทำงานที่เกี่ยวข้องกับธุรกิจของบริษัทฯ

## การแต่งตั้งคณะกรรมการตรวจสอบ

เพื่อความชัดเจนโปร่งใส บริษัทฯ ได้แต่งตั้งคณะกรรมการตรวจสอบเพื่อช่วยดูแลรายงานทางการเงิน ระบบการควบคุมภายใน ระบบการกำกับดูแลกิจการ ให้เป็นไปตามนโยบายที่กำหนดไว้ รวมทั้งมีบทบาทหน้าที่ในการเสนอแต่งตั้งและเลิกจ้างผู้สอบบัญชีภายนอก รวมทั้งกำหนดค่าสอบบัญชี เสนอต่อคณะกรรมการบริษัทฯ โดยคัดเลือกจากกรรมการอิสระ คณะกรรมการตรวจสอบจะได้รับข้อมูลโดยตรงจากผู้ตรวจสอบภายนอกและฝ่ายตรวจสอบภายใน และมีการประชุมทุก 3 เดือน หรือเมื่อมีเหตุการณ์ใดที่ควรได้รับการพิจารณาอย่างเร่งด่วน

## คณะอนุกรรมการ

บริษัทฯ ได้ดำเนินการจัดตั้งคณะอนุกรรมการต่างๆ ซึ่งได้แก่

- คณะกรรมการบริหาร (Executive Board)
- คณะกรรมการตรวจสอบ (Audit Committee)
- คณะกรรมการสรรหาและพิจารณาค่าตอบแทน (Nominating and Compensation Committee)
- คณะกรรมการบรรษัทภิบาลและความยั่งยืน (Corporate Governance and Sustainability Committee)
- คณะกรรมการบริหารความเสี่ยง (Risk Management Committee)

เพื่อแบ่งเบาภาระหน้าที่การทำงานของคณะกรรมการบริษัทฯ และศึกษาในรายละเอียดและกลั่นกรองงานตามความจำเป็น โดยมีการกำหนดนโยบายและวางกรอบงานไว้อย่างชัดเจน ซึ่งองค์ประกอบของคณะกรรมการตรวจสอบ คณะกรรมการบริหารความเสี่ยง คณะกรรมการบรรษัทภิบาลและความยั่งยืน และคณะกรรมการสรรหาและพิจารณาค่าตอบแทน นั้น จะประกอบด้วยกรรมการอิสระและกรรมการที่เป็นกรรมการภายนอก ทั้งนี้ เพื่อความเป็นอิสระในการปฏิบัติหน้าที่อย่างโปร่งใส

## ระบบการควบคุมและการตรวจสอบภายใน

### ด้านกฎหมายและการควบคุมการปฏิบัติงาน

บริษัทฯ ได้ให้ความสำคัญต่อระบบการควบคุมภายในตั้งแต่ระดับโครงสร้างขององค์กร โดยได้แบ่งแยกหน้าที่ของฝ่ายงานที่หารายได้ออกจากฝ่ายงานที่ทำหน้าที่ปฏิบัติการและควบคุมการปฏิบัติงานอย่างชัดเจน โดยในระดับฝ่ายงานนั้นได้กำหนดอำนาจหน้าที่การดำเนินงานของผู้ปฏิบัติงานและผู้บริหารไว้เป็นลายลักษณ์อักษร มีการแบ่งแยกหน้าที่ผู้ปฏิบัติงานและผู้ตรวจสอบและอนุมัติออกจากกันเพื่อให้เกิดการถ่วงดุลและมีการตรวจสอบระหว่างกันอย่างเหมาะสมในทุกระบบ รวมถึงมีระบบรายงานทางการเงินเสนอต่อผู้บริหารตามสายงานที่ได้รับผิดชอบอย่างสม่ำเสมอ อีกทั้งบริษัทฯ ยังมีการเพิ่มฝ่าย Group General Counsel ซึ่งช่วยดูแลการปฏิบัติงานของบริษัทฯ และให้คำปรึกษาแก่บริษัทในกลุ่ม รวมทั้งมีหน้าที่พิจารณาด้านกฎหมายและกฎเกณฑ์ของบริษัทฯ และบริษัทในกลุ่ม เพื่อให้มั่นใจได้ว่าบริษัทฯ และบริษัทในกลุ่มนั้นมีการดำเนินงานเป็นไปตามนโยบายภายในของบริษัทฯ รวมทั้งเป็นไปตามกฎหมายและกฎเกณฑ์ที่กำหนด ซึ่งรวมถึงแต่ไม่จำกัดเพียงกฎหมายหลักทรัพย์และตลาดหลักทรัพย์ กฎหมายด้านการป้องกันและปราบปรามการฟอกเงิน กฎหมายสินทรัพย์ดิจิทัล เป็นต้น ทั้งนี้ ฝ่าย Group General Counsel ยังรับผิดชอบในการจัดทำและตรวจสอบสัญญาระหว่างบริษัทฯ และบริษัทในกลุ่มกับคู่ค้าทางธุรกิจ และติดต่อกับหน่วยงานราชการต่าง ๆ อาทิเช่น สำนักงานกำกับหลักทรัพย์และตลาดหลักทรัพย์ สำนักงานป้องกันและปราบปรามการฟอกเงิน ตลาดหลักทรัพย์แห่งประเทศไทย และธนาคารแห่งประเทศไทย เป็นต้น

### ด้านการตรวจสอบภายใน

บริษัทฯ มีฝ่ายตรวจสอบภายใน ซึ่งขึ้นตรงต่อคณะกรรมการตรวจสอบ ทำหน้าที่ตรวจสอบเพื่อให้มั่นใจว่าการปฏิบัติงานหลักและกิจกรรมทางการเงินที่สำคัญของบริษัทฯ ได้ดำเนินการตามแนวทางที่กำหนดและมีประสิทธิภาพ รวมถึงการปฏิบัติตามกฎหมายและข้อกำหนดที่เกี่ยวข้องกับบริษัทฯ และพระราชบัญญัติการป้องกันและปราบปรามการฟอกเงิน

เพื่อให้ฝ่ายตรวจสอบภายในเป็นอิสระ สามารถทำหน้าที่ตรวจสอบและถ่วงดุลอย่างเต็มที่ คณะกรรมการบริษัทฯ จึงกำหนดให้ผู้ดูแลรับผิดชอบฝ่ายตรวจสอบภายในทำหน้าที่เป็นเลขานุการคณะกรรมการตรวจสอบอีกตำแหน่งหนึ่ง อีกทั้งให้มีการจัดประชุมเพื่อรายงานผลการตรวจสอบโดยตรงต่อคณะกรรมการตรวจสอบโดยไม่มีผู้บริหารหรือฝ่ายจัดการเข้าร่วมประชุมดังกล่าว

### ด้านการบริหารความเสี่ยง

บริษัทฯ แต่งตั้งคณะกรรมการบริหารความเสี่ยงเพื่อกำหนดนโยบายด้านการบริหารความเสี่ยงขององค์กร (Enterprise Risk Management) ให้ครอบคลุมความเสี่ยงของบริษัทฯ ในกลุ่มของบริษัทฯ ให้ทัดเทียมมาตรฐานสากล รัดกุม มีประสิทธิภาพและเหมาะสม สอดคล้องกับแนวทางกำกับดูแลกิจการที่ดี ภายใต้กฎระเบียบที่เกี่ยวข้อง และเพื่อควบคุมความเสี่ยงให้อยู่ในระดับที่ยอมรับได้ โดยมอบหมายให้ฝ่ายบริหารความเสี่ยงสร้างและรักษาระบบการบริหารความเสี่ยงให้มีประสิทธิภาพในการระบุความเสี่ยง วัดค่าความเสี่ยง และสอบทานการประเมินความเสี่ยงเหล่านั้น รวมทั้งกำกับดูแล

ติดตามความคืบหน้าของกระบวนการบริหารความเสี่ยง และรายงานการดำเนินการด้านการบริหารความเสี่ยงต่อคณะกรรมการบริหารความเสี่ยงทราบ เป็นระยะ ๆ นอกจากนี้ ฝ่ายบริหารความเสี่ยงมีหน้าที่ในการทบทวนนโยบายบริหารความเสี่ยงองค์กรเป็นประจำทุกปี และประเมินความเหมาะสมเพื่อ ปรับปรุงแก้ไขให้สอดคล้องกับสภาวะการณ์ที่เปลี่ยนแปลงไป

## นโยบายการกำกับดูแลและบริหารจัดการเทคโนโลยีสารสนเทศและการรักษาความมั่นคงปลอดภัยเทคโนโลยีสารสนเทศ

บริษัทฯ ได้เล็งเห็นถึงความสำคัญของการบริหารจัดการเทคโนโลยีสารสนเทศและการรักษาความมั่นคงปลอดภัยของระบบเทคโนโลยีสารสนเทศ บริษัทฯ จึงกำหนดข้อปฏิบัติเพื่อให้ฝ่าย หน่วยงาน พนักงาน และ ผู้ที่ถูกว่าจ้างให้มาปฏิบัติงานให้กับบริษัทฯ ปฏิบัติตามระเบียบข้อบังคับในการปฏิบัติงาน เรื่องการใช้เครื่องคอมพิวเตอร์ส่วนบุคคลและโปรแกรมคอมพิวเตอร์อย่างเคร่งครัด ซึ่งนโยบายดังกล่าวได้ผ่านการอนุมัติจากที่ประชุม คณะกรรมการบริษัทฯ ครั้งที่ 9/2565 เมื่อวันที่ 23 ธันวาคม 2565

### สาระสำคัญของร่างระเบียบ

- เพื่อกำหนดนโยบายบริหารความเสี่ยงด้านเทคโนโลยีสารสนเทศและการบริหารจัดการรักษาความมั่นคงปลอดภัยบุคลากรที่ปฏิบัติงานด้านเทคโนโลยีสารสนเทศ การบริหารจัดการทรัพยากรสารสนเทศ การรักษาความมั่นคงปลอดภัยของข้อมูล การรักษาความมั่นคงปลอดภัยทางกายภาพและสภาพแวดล้อม มาตรการควบคุมภายในในการใช้อุปกรณ์คอมพิวเตอร์และการเข้าถึงข้อมูล
- เพื่อแจ้งให้พนักงานทราบถึงภาระความรับผิดชอบ และกฎระเบียบของบริษัทฯ
- เพื่อเน้นย้ำให้พนักงานเกิดความตระหนักถึงความสำคัญของความมั่นคงปลอดภัยทางไซเบอร์
- เพื่อเน้นย้ำให้พนักงานเกิดความตระหนักถึงความสำคัญของการรักษาความมั่นคงปลอดภัยของข้อมูลส่วนบุคคล

ในปี 2567 บริษัทฯ ได้จัดสรรงบประมาณและทรัพยากรด้าน IT อย่างเหมาะสม และไม่พบว่ามีฝ่ายงานหรือพนักงานคนใดกระทำการฝ่าฝืนนโยบายการกำกับดูแลและบริหารจัดการเทคโนโลยีสารสนเทศและการรักษาความมั่นคงปลอดภัยเทคโนโลยีสารสนเทศ คณะกรรมการบริษัทฯ มีเจตนารมณ์ที่จะดำเนินธุรกิจภายใต้หลักการกำกับดูแลกิจการที่ดี ตามระเบียบปฏิบัติของคณะกรรมการกำกับหลักทรัพย์และตลาดหลักทรัพย์ เป็นปัจจัยหลักในการเสริมสร้างองค์กรให้มีระบบการบริหารงานที่มีประสิทธิภาพและเป็นพื้นฐานการเติบโตทางธุรกิจอย่างยั่งยืน โดยบริษัทฯ ได้เคยจัดทำคู่มือหลักการบรรษัทภิบาลของบริษัทฯ แจกจ่ายให้กับกรรมการและพนักงานทุกคน เพื่อยึดถือและปฏิบัติ โดยมีสาระสำคัญ ดังนี้

## หลักการบรรษัทภิบาลของบริษัทฯ

### 1. ปรัชญาการทำงานของบริษัทฯ

บริษัทฯ ยึดถือหลักการบรรษัทภิบาลที่ดี 4 ประการ กล่าวคือ ความรับผิดชอบต่อการปฏิบัติหน้าที่ ความซื่อสัตย์สุจริต ความโปร่งใสในการดำเนินงาน และการสร้างคุณค่าในระยะยาวแก่ผู้มีส่วนได้เสียร่วมกัน โดยมีปัจจัยในการบรรลุหลักการบรรษัทภิบาลที่ดีคือความเป็นมืออาชีพของบุคลากร ระเบียบการควบคุมภายในที่ดี และการปฏิบัติเป็นที่เชื่อถือต่อผู้ที่มีผลประโยชน์ร่วมกัน ได้แก่ ผู้ถือหุ้น ลูกค้า พนักงาน

### 2. นโยบายเกี่ยวกับคณะกรรมการ

คณะกรรมการบริษัทฯ ได้กำหนดจรรยาบรรณของกรรมการบริษัทฯ ที่จะปฏิบัติหน้าที่ให้เป็นไปตามกฎหมาย เพื่อผลประโยชน์ของผู้ที่มีผลประโยชน์ร่วมกัน ด้วยความซื่อสัตย์สุจริต โดยไม่มีส่วนได้เสียไม่ว่าโดยทางตรงหรือทางอ้อม รวมทั้งหลีกเลี่ยงความขัดแย้งทางผลประโยชน์ส่วนตนต่อผลประโยชน์ของบริษัทฯ

### 3. โครงสร้างของคณะกรรมการ

คณะกรรมการบริษัทฯ มีจำนวนที่เหมาะสมและสมดุลระหว่างกรรมการที่เป็นผู้บริหารกับกรรมการที่ไม่ได้เป็นผู้บริหาร รวมทั้งได้แต่งตั้งคณะกรรมการเฉพาะเรื่องเพื่อกำกับดูแลและกั่นกรองงาน ได้แก่

- คณะกรรมการบริหาร
- คณะกรรมการตรวจสอบ
- คณะกรรมการบริหารความเสี่ยง
- คณะกรรมการบรรษัทภิบาลและความยั่งยืน
- คณะกรรมการสรรหาและพิจารณาค่าตอบแทน

คณะกรรมการสรรหาและพิจารณาคำตอบแทนมีหน้าที่คัดเลือกผู้ทรงคุณวุฒิในด้านต่าง ๆ เพื่อมาเป็นกรรมการแทนกรรมการที่ครบรอบออกตามวาระหรือกรณีอื่น ๆ โดยนำเสนอต่อคณะกรรมการบริษัทฯ และ/หรือ ที่ประชุมผู้ถือหุ้นเพื่อลงมติแต่งตั้ง ซึ่งในการประชุมสามัญประจำปีทุกครั้ง กรรมการต้องออกจากตำแหน่งอย่างน้อย 1 ใน 3 โดยกรรมการผู้ออกจากตำแหน่งไปนั้น อาจได้รับเลือกเข้ารับตำแหน่งได้อีก สำหรับวาระของกรรมการเฉพาะเรื่องจะเป็นไปตามวาระการดำรงตำแหน่งกรรมการบริษัทฯ และเงื่อนไขที่รับผิดชอบเฉพาะคณะนั้น ๆ

ผลตอบแทนของคณะกรรมการบริษัทฯ จะเป็นอย่างดีเหมาะสม เมื่อเปรียบเทียบกับอุตสาหกรรมเดียวกัน โดยจะมีการเปิดเผยข้อมูลผลตอบแทนในรายงานประจำปี

#### 4. หน้าที่และความรับผิดชอบของคณะกรรมการบริษัทฯ

คณะกรรมการบริษัทฯ มีหน้าที่กำหนดวิสัยทัศน์ พันธกิจ และนโยบายการดำเนินธุรกิจของบริษัทฯ โดยยึดมั่นในหลักการบรรษัทภิบาลของบริษัทฯ และข้อพึงปฏิบัติที่ดีตามแนวทางของตลาดหลักทรัพย์ฯ ธนาคารแห่งประเทศไทย และสำนักงาน ก.ล.ต. โดยจะคัดเลือกฝ่ายจัดการที่เหมาะสม สามารถบริหารงานได้โดยเป็นอิสระจากผู้ถือหุ้นรายใหญ่และมีความเป็นมืออาชีพทางการบริหารจัดการธุรกิจเป็นอย่างดี

คณะกรรมการบริษัทฯ ให้ความสำคัญในการจัดการความขัดแย้งทางผลประโยชน์อย่างรอบคอบ เป็นธรรมและโปร่งใส เปิดเผยข้อมูลครบถ้วน หากกรรมการคนใดมีส่วนได้เสียในเรื่องที่พิจารณาจะไม่เข้าร่วมประชุมหรืองดการออกเสียง

คณะกรรมการบริษัทฯ ได้จัดให้มีฝ่ายตรวจสอบภายในที่เป็นอิสระ โดยมอบหมายคณะกรรมการตรวจสอบ ประเมินประสิทธิภาพของระบบควบคุมภายใน โดยรายงานให้คณะกรรมการบริษัทฯ ทราบเป็นประจำ

คณะกรรมการบริษัทฯ ให้ความสำคัญในการดูแลผลประโยชน์ของผู้ถือหุ้นรายใหญ่ และรายย่อยอย่างเป็นธรรม โดยจัดให้ได้รับข้อมูลข่าวสารอย่างถูกต้อง ครบถ้วน โปร่งใส อย่างเท่าเทียมกัน

##### การปฏิบัติงานของคณะกรรมการบริษัทฯ

คณะกรรมการบริษัทฯ จัดให้มีการประชุมอย่างน้อยปีละ 4 ครั้ง โดยวาระต่าง ๆ จะคำนึงถึงผลประโยชน์ของผู้ถือหุ้นและผู้เกี่ยวข้องอย่างเป็นธรรม รวมถึงการประชุมของคณะกรรมการเฉพาะเรื่องตามหน้าที่ที่ได้รับมอบหมาย

ในการจัดประชุมคณะกรรมการจะต้องมีกรรมการเข้าร่วมไม่น้อยกว่ากึ่งหนึ่งของจำนวนกรรมการทั้งหมด

ในปี 2567 กรรมการทุกท่านได้เข้าร่วมประชุมอย่างน้อย 2 ใน 3 ของจำนวนครั้งของการประชุมทั้งหมด ทั้งนี้ บริษัทฯ มีนโยบายให้กรรมการแต่ละท่านเข้าร่วมประชุมอย่างน้อยร้อยละ 75 ของจำนวนครั้งของการประชุมทั้งหมด

คณะกรรมการบริษัทฯ จัดให้มีการรายงานผลการดำเนินงานควบคู่กับรายงานของผู้สอบบัญชี และรายงานคณะกรรมการตรวจสอบและบริหารความเสี่ยงไว้ในรายงานประจำปี รวมทั้งมีการเปิดเผยข้อมูลตามที่กฎหมายกำหนด

คณะกรรมการบริษัทฯ จัดให้มีการประชุมสามัญประจำปีภายใน 4 เดือนนับแต่วันสิ้นสุดรอบบัญชี โดยอาจเรียกประชุมผู้ถือหุ้นเป็นการประชุมวิสามัญเมื่อใดก็ได้ตามที่เห็นสมควร ซึ่งในการประชุมแต่ละครั้ง บริษัทฯ จะส่งหนังสือเชิญประชุมและระเบียบวาระพร้อมรายละเอียดความเห็นให้ผู้ถือหุ้นอย่างน้อย 14 วัน ก่อนวันประชุม

ในการปฏิบัติหน้าที่งานสนับสนุนภารกิจของคณะกรรมการ บริษัทฯ ได้จัดให้มีเลขานุการบริษัทซึ่งได้ผ่านการอบรมหลักสูตรที่เกี่ยวข้องกับการปฏิบัติหน้าที่ของเลขานุการบริษัท รายละเอียดประวัติและประสบการณ์ของเลขานุการบริษัท อยู่ในหมวดรายละเอียดโดยสังเขปของกรรมการและผู้บริหาร

#### 5. หน้าที่และความรับผิดชอบของฝ่ายจัดการ

ฝ่ายจัดการมีหน้าที่ที่ได้รับมอบหมายจากคณะกรรมการบริษัทฯ โดยปฏิบัติหน้าที่ด้วยความซื่อสัตย์สุจริต ตามวิสัยทัศน์ พันธกิจ ค่านิยม ที่คณะกรรมการบริษัทฯ กำหนด และรายงานผลการดำเนินงานต่อคณะกรรมการอย่างสม่ำเสมอ

#### 6. นโยบายเกี่ยวกับความขัดแย้งทางผลประโยชน์

บริษัทฯ ได้กำหนดจรรยาบรรณของบริษัทฯ จรรยาบรรณผู้บริหาร และจรรยาบรรณพนักงาน โดยยึดถือเป็นระเบียบหลักที่พนักงานทุกคนจะต้องลงนามรับทราบและปฏิบัติตาม เพื่อเป็นแนวทางในการปฏิบัติต่อผู้มีส่วนได้เสียทุกกลุ่ม เช่น กำหนดมาตรการในการขจัดความขัดแย้งทางผลประโยชน์ โดยคณะกรรมการบริษัทฯ จะพิจารณาและเปิดเผยรายการที่อาจมีความขัดแย้งทางผลประโยชน์ รายการที่เกี่ยวข้องกัน หรือรายการระหว่างกันอย่างเหมาะสม อีกทั้ง ดูแลเรื่องการใช้อข้อมูลภายใน โดยดูแลการใช้อข้อมูลภายในของฝ่ายงานต่างๆ การซื้อขายหลักทรัพย์ของกรรมการและพนักงานให้มีความโปร่งใส

## 7. นโยบายเกี่ยวกับระบบการควบคุมภายในและการบริหารความเสี่ยง

บริษัทฯ จัดให้มีการควบคุมภายในที่มีประสิทธิภาพเพียงพอกับระดับความเสี่ยงที่ยอมรับได้ โดยกำหนดมาตรการ วิธีการควบคุมภายในให้เหมาะสม และสมดุลระหว่างความคล่องตัวในการปฏิบัติงานกับระดับความเพียงพอของการควบคุมภายในที่มีประสิทธิภาพ รวมทั้งจัดให้มีนโยบายการบริหาร ความเสี่ยง โดยคณะกรรมการบริษัทฯ ผู้บริหาร พนักงานทุกคน มีหน้าที่รับผิดชอบดำเนินการประเมิน ติดตาม สนับสนุนให้มีโครงสร้างและระบบ บริหารความเสี่ยงที่มีประสิทธิภาพ และร่วมมือกันปฏิบัติตามนโยบาย แนวทางและวิธีการบริหารความเสี่ยงอย่างเคร่งครัด

## 8. นโยบายเกี่ยวกับรายการทางการเงินบัญชีและการเงิน

บริษัทฯ จัดให้มีการบันทึกรายการทางธุรกิจ และการจัดทำรายงานทางการเงินบัญชีและการเงินที่ถูกต้อง ทันเวลา เชื่อถือได้ มีเอกสาร หลักฐานที่ครบ ถ้วน เหมาะสม และทันเวลา โดยเลือกใช้นโยบายทางการเงินบัญชีที่เหมาะสมและถือปฏิบัติโดยสม่ำเสมอ และเป็นไปตามหลักการบัญชีรับรองทั่วไป รวมทั้งมี การเปิดเผยข้อมูลที่สำคัญอย่างเพียงพอ

## 9. นโยบายเกี่ยวกับการซื้อขายหลักทรัพย์

คณะกรรมการบริษัทฯ และฝ่ายจัดการ มีหน้าที่ต้องรายงานการถือครองหลักทรัพย์ของตนให้เป็นไปตามกฎระเบียบของตลาดหลักทรัพย์ฯ และ คณะกรรมการ ก.ล.ด. และ ห้ามบุคคลที่ได้รับทราบหรืออาจรับทราบข้อมูลภายในจากหน้าที่ที่ได้รับมอบหมายทำการซื้อขายหุ้นที่มีข้อมูลภายในข้อมูล ที่ยังไม่เปิดเผยต่อสาธารณชน รวมทั้งห้าม กรรมการ ฝ่ายจัดการและพนักงานที่มีส่วนเกี่ยวข้อง หรือได้ทราบข้อมูลภายในที่สำคัญจะต้องงดการซื้อขายหุ้นบริษัทฯ ในบางช่วงเวลา ซึ่งได้กำหนดบทลงโทษให้ผู้ฝ่าฝืนจะถูกลงโทษทางวินัย และ/หรือ ฎหมายแล้วแต่กรณี

## 10. นโยบายความเป็นส่วนตัว

เพื่อให้การคุ้มครองข้อมูลส่วนบุคคลเป็นไปตามที่แนวทางของ พ.ร.บ.คุ้มครองข้อมูลส่วนบุคคล พ.ศ. 2562 และป้องกันมิให้เจ้าของข้อมูลส่วนบุคคล ถูกละเมิดสิทธิในข้อมูลส่วนบุคคลดังกล่าว นั้น บริษัทฯ จึงจัดให้มีนโยบายความเป็นส่วนตัว สำหรับใช้เป็นแนวทางในการบริหารจัดการด้านการคุ้มครอง ข้อมูลส่วนบุคคล ตลอดจนการสร้างความตระหนักรู้ความเข้าใจแก่บุคคลากรในองค์กรเพื่อรองรับการเปลี่ยนแปลงในด้านต่าง ๆ และก่อให้เกิดความยั่งยืน ในการดำเนินธุรกิจของบริษัทฯ และบริษัทในกลุ่ม

## 11. ความรับผิดชอบต่อสังคม

บริษัทฯ เป็นองค์กรที่มีความรับผิดชอบต่อสังคมมีส่วนช่วยเหลือสังคม โดยมีการจัดสรรงบประมาณเพื่อสนับสนุนกิจกรรมทางสังคม ในด้านการศึกษา หรือ สาธารณะประโยชน์ หรือเมื่อเกิดภัยพิบัติในระดับชาติ ตามสภาพเหตุการณ์และความเหมาะสมในแต่ละปี

# 6.2 จรรยาบรรณธุรกิจ

บริษัทฯ มีการกำหนดจรรยาบรรณธุรกิจ ซึ่งกำหนดให้กรรมการบริษัทฯ จะต้องปฏิบัติตามจรรยาบรรณธุรกิจโดยเคร่งครัด และบริษัทฯ ได้กำหนดแนวทางการ ส่งเสริมให้เกิดการปฏิบัติ เช่น การส่งเสริมให้กรรมการบริษัทฯ เปิดเผยข้อมูลการเป็นกรรมการในบริษัทอื่น การเปิดเผยการกระทำที่อาจก่อให้เกิดความ ขัดแย้งทางผลประโยชน์ เป็นต้น ทั้งนี้ บริษัทฯ ได้ส่งเสริมการปฏิบัติตามจรรยาบรรณธุรกิจดังกล่าวไปยังผู้บริหารและพนักงานของบริษัทฯ และจะจัดให้มีการ ติดตามการปฏิบัติในเรื่องดังกล่าวด้วย

คณะกรรมการได้ประเมินผลการปฏิบัติงานด้วยตนเองอย่างน้อยปีละ 1 ครั้ง เพื่อให้คณะกรรมการร่วมกันพิจารณาผลงานและปัญหา เพื่อการปรับปรุง แก้ไขต่อไป โดยกำหนดบรรทัดฐานที่จะใช้เปรียบเทียบกับผลปฏิบัติงานอย่างมีหลักเกณฑ์

คณะกรรมการบริษัทฯ ได้ปฏิบัติหน้าที่ตามกฎหมาย วัตถุประสงค์ และข้อบังคับของบริษัทฯ ตลอดจนมติของที่ประชุมผู้ถือหุ้น ด้วยความซื่อสัตย์ สุจริต ระมัดระวังรักษาผลประโยชน์ของบริษัทฯ และมีความรับผิดชอบต่อผู้ถือหุ้นโดยสม่ำเสมอ โดยเฉพาะฝ่ายจัดการและพนักงานจะได้รับข้อมูลเกี่ยวกับ Corporate Governance และหลักการปฏิบัติงาน ซึ่งกำหนดบทบาทหน้าที่ทางจริยธรรม และตกลงถือปฏิบัติ ตั้งแต่เริ่มเข้าร่วมงาน ซึ่งบริษัทฯ มีการ ติดตามกำกับดูแลให้มีการปฏิบัติตามแนวทางดังกล่าว รวมถึงการกำหนดบทลงโทษทางวินัยไว้ด้วย

## 6.3 การเปลี่ยนแปลงและพัฒนาการที่สำคัญของนโยบาย แนวปฏิบัติ และระบบการกำกับดูแลกิจการในรอบปีที่ผ่านมา

บริษัทฯ มีความตั้งใจที่จะพัฒนาการบริหารงานภายใต้นโยบายการกำกับดูแลกิจการที่ดี โดยนำผลการประเมินจากหน่วยงานของรัฐหรือหน่วยงานที่เกี่ยวข้องมาใช้เป็นแนวทางในการปรับปรุงและพัฒนานโยบายต่างๆ ให้มีมาตรฐานและมีประสิทธิภาพดียิ่งขึ้น ปัจจุบัน บริษัทฯ ได้มีการพัฒนาขั้นตอนการปฏิบัติงานในรายละเอียดหลายส่วน และเป็นไปตามแนวทางการประเมินการกำกับดูแลกิจการที่ดีขององค์การความร่วมมือทางเศรษฐกิจและการพัฒนา ธนาคารโลก (OECD)

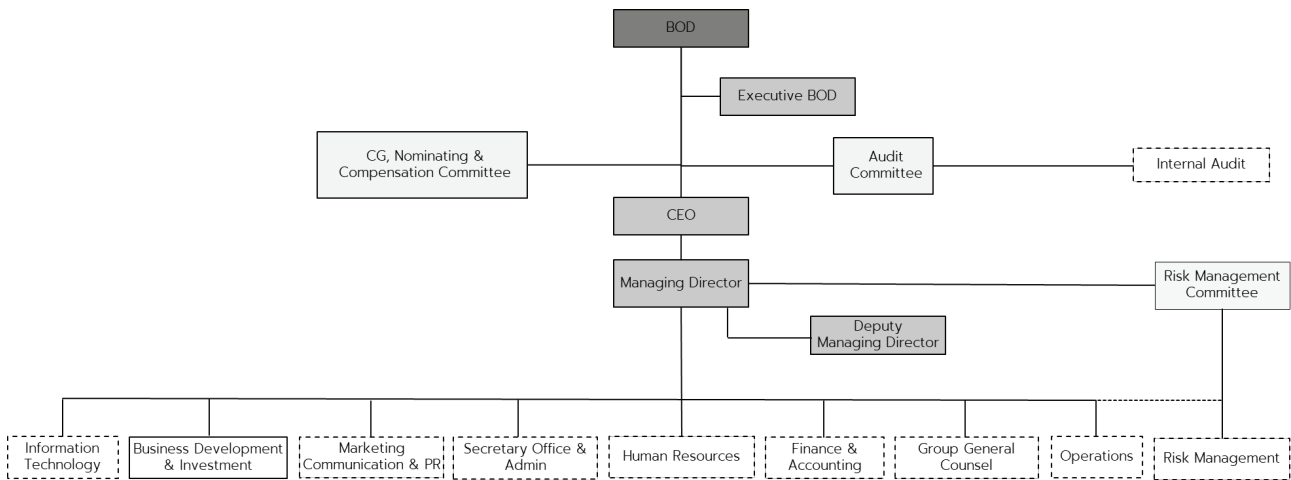
ในปี 2567 บริษัทฯ ได้คะแนน “ดี” จากผลสำรวจบรรษัทภิบาล ปี 2567 ซึ่งจัดโดยสมาคมส่งเสริมสถาบันกรรมการบริษัทไทย (IOD) อีกทั้งบริษัทฯ ยังได้คะแนน “ดีเยี่ยม” ในโครงการประเมินคุณภาพการจัดประชุม AGM ประจำปี 2567 ซึ่งประเมินโดยสมาคมส่งเสริมผู้ลงทุนไทย สำหรับส่วนที่ยังไม่ได้ปฏิบัติ บริษัทฯ จะได้นำไปเป็นแนวทางเพื่อปรับใช้ให้เหมาะสมกับบริษัทฯ ต่อไป

| ข้อที่ยังไม่ได้ปฏิบัติ  | เหตุผล  |
|---|---|
| 1. บริษัทฯ กำหนดนโยบายให้กรรมการและผู้บริหารระดับสูงแจ้งต่อคณะกรรมการ เกี่ยวกับการซื้อขายหุ้นของบริษัทอย่างน้อย 1 วันล่วงหน้าก่อนทำการซื้อขาย | บริษัทฯ ไม่มีนโยบายกำหนดให้กรรมการและผู้บริหารระดับสูงแจ้งต่อคณะกรรมการ เกี่ยวกับการซื้อขายหุ้นของบริษัทอย่างน้อย 1 วันล่วงหน้าก่อนทำการซื้อขาย แต่บริษัทฯ ได้มีการกำหนดให้กรรมการและผู้บริหารห้ามซื้อขายหุ้นจนกว่าบริษัทฯ จะได้เปิดเผยข้อมูลหรืองบการเงินต่อสาธารณชน                     |
| 2. คณะกรรมการกำหนดนโยบายวาระการดำรงตำแหน่งของกรรมการอิสระไว้ไม่เกิน 9 ปี โดยไม่มีข้อยกเว้น  | บริษัทฯ ไม่ได้กำหนดจำนวนปีในการดำรงตำแหน่งของกรรมการอิสระไว้ เนื่องจากบริษัทฯ เชื่อมั่นว่า กรรมการของบริษัทฯ เป็นผู้ที่มีความรู้ความสามารถ และมีประสบการณ์ในการดำรงตำแหน่งกรรมการเป็นเวลานาน รวมทั้งมีความเป็นอิสระจากผู้ถือหุ้นรายใหญ่และผู้บริหาร และสามารถปฏิบัติหน้าที่ได้เป็นอย่างดี |

# 7. โครงสร้างการกำกับดูแลกิจการ และข้อมูลสำคัญเกี่ยวกับคณะกรรมการ คณะกรรมการชด้อย่อย ผู้บริหาร พนักงานและอื่น ๆ

## 7.1 โครงสร้างการกำกับดูแลกิจการ

โครงสร้างองค์กร



## 7.2 ข้อมูลเกี่ยวกับคณะกรรมการ

### คณะกรรมการบริษัทฯ

| ชื่อและชื่อสกุล          | ตำแหน่ง  |
|--------------------------|--|
| 1. นายธนารักษ์ พงษ์เมตรา | <ul style="list-style-type: none"> <li>กรรมการอิสระ</li> <li>ประธานกรรมการ</li> <li>ประธานคณะกรรมการบริหารความเสี่ยง</li> <li>กรรมการตรวจสอบ</li> <li>กรรมการสรรหาและพิจารณาค่าตอบแทน</li> </ul> |
| 2. นายระพีเยธ ศรีมงคล    | <ul style="list-style-type: none"> <li>กรรมการผู้มีอำนาจลงนาม</li> <li>ประธานเจ้าหน้าที่บริหาร</li> <li>ประธานคณะกรรมการบริหาร</li> <li>ประธานคณะกรรมการสรรหาและพิจารณาค่าตอบแทน</li> </ul>      |



| ชื่อและชื่อสกุล             | ตำแหน่ง  |
|-----------------------------|--|
| 3. นางสาวรวงคณา อัครสถาพร   | <ul style="list-style-type: none"> <li>• กรรมการผู้มีอำนาจลงนาม</li> <li>• ผู้จัดการใหญ่</li> <li>• กรรมการคณะกรรมการบริหาร</li> <li>• กรรมการบริหารความเสี่ยง</li> </ul>                  |
| 4. นายพินิจ พัวพันธ์        | <ul style="list-style-type: none"> <li>• กรรมการผู้มีอำนาจลงนาม</li> <li>• กรรมการคณะกรรมการบริหาร</li> </ul>  |
| 5. นพ. ไพโรจน์ บุญคงชื่น    | <ul style="list-style-type: none"> <li>• กรรมการอิสระ</li> <li>• ประธานคณะกรรมการตรวจสอบ</li> </ul>  |
| 6. นายกิตติชัย รักตะกนิษฐ์  | <ul style="list-style-type: none"> <li>• กรรมการอิสระ</li> <li>• ประธานคณะกรรมการบริษัทภิบาลและความยั่งยืน</li> <li>• กรรมการตรวจสอบ</li> <li>• กรรมการสรรหาและพิจารณาค่าตอบแทน</li> </ul> |
| 7. นายอภิชาติ จูตระกูล      | • กรรมการไม่มีอำนาจ  |
| 8. นายธงชัย จีรอลงกรณ์      | • กรรมการไม่มีอำนาจ  |
| 9. นางพรพิลาศ หาญชาญพานิชย์ | <ul style="list-style-type: none"> <li>• เลขานุการบริษัท</li> <li>• เลขานุการคณะกรรมการ</li> </ul>   |

### ขอบเขตอำนาจหน้าที่และความรับผิดชอบของคณะกรรมการบริษัทฯ

คณะกรรมการของบริษัทฯ เป็นผู้รับผิดชอบกิจการของบริษัทฯ และมีอำนาจหน้าที่ดำเนินการภายในขอบเขตของกฎหมาย วัตถุประสงค์ และข้อบังคับของบริษัทฯ ตลอดจนมติที่ประชุมผู้ถือหุ้นด้วยความซื่อสัตย์สุจริตและระมัดระวังเพื่อรักษาผลประโยชน์ของบริษัทฯ และมีอำนาจกระทำการใดๆ ตามที่ระบุไว้ในหนังสือบริคณห์สนธิ หรือที่เกี่ยวข้องกับการดังกล่าว

คณะกรรมการอาจมอบหมายให้บุคคลหนึ่งหรือหลายคนปฏิบัติงานอย่างใดอย่างหนึ่งแทนคณะกรรมการก็ได้ โดยรายละเอียดการมอบอำนาจต้องไม่มีลักษณะเป็นการมอบอำนาจที่ทำให้ผู้รับมอบอำนาจสามารถพิจารณาและอนุมัติให้ทำรายการที่ผู้รับมอบอำนาจหรือบุคคลที่อาจมีความขัดแย้งมีส่วนได้ส่วนเสีย หรือมีความขัดแย้งทางผลประโยชน์

### ชื่อและจำนวนกรรมการซึ่งมีอำนาจลงลายมือชื่อแทนบริษัทฯ

นายระพีพร ศรีมงคล นายพินิจ พัวพันธ์ นางสาวรวงคณา อัครสถาพร กรรมการสองในสามคนนี้ลงลายมือชื่อร่วมกันและประทับตราสำคัญของบริษัท

### การถ่วงดุลของกรรมการที่ไม่เป็นผู้บริหาร

บริษัทฯ ได้กำหนดนโยบายความหลากหลายในโครงสร้างคณะกรรมการว่า บริษัทฯ จะแต่งตั้งกรรมการบริษัทฯ โดยคำนึงถึงทักษะ ประสบการณ์ ความสามารถ เฉพาะด้านที่เป็นประโยชน์กับบริษัทฯ และมีคุณสมบัติที่สอดคล้องกับกลยุทธ์ในการดำเนินธุรกิจ เพื่อให้การบริหารงานมีประสิทธิภาพและสร้างกลไกการถ่วงดุลที่เหมาะสม และมีกรรมการที่ไม่เป็นผู้บริหารอย่างน้อย 1 คนที่มีประสบการณ์การทำงานที่เกี่ยวข้องกับธุรกิจของบริษัทฯ

ณ วันสิ้นปี บริษัทฯ มีคณะกรรมการประกอบด้วยกรรมการที่ไม่เป็นผู้บริหารเป็นร้อยละ 75.00 แบ่งเป็นกรรมการอิสระร้อยละ 37.50 และกรรมการจากภายนอกร้อยละ 37.50

### คณะกรรมการบริษัทฯ จำนวน 8 ท่าน ประกอบด้วย

|  |       |   |      |
|--|-------|---|------|
| - กรรมการที่เป็นผู้บริหาร (Executive Director)           | จำนวน | 2 | ท่าน |
| - กรรมการที่ไม่ได้เป็นผู้บริหาร (Non-Executive Director) | จำนวน | 6 | ท่าน |
| ซึ่งประกอบด้วย   |       |   |      |
| - กรรมการอิสระ (Independent Director)                    | จำนวน | 3 | ท่าน |
| - กรรมการจากภายนอก (Outside Director)                    | จำนวน | 3 | ท่าน |

### บทบาทหน้าที่ของประธานกรรมการ

- กำกับ ติดตาม ดูแลการบริหารงานของคณะกรรมการอื่นๆ ให้บรรลุวัตถุประสงค์ตามแผนงานที่กำหนดไว้
- เป็นประธานในการประชุมคณะกรรมการ และผู้ถือหุ้นของบริษัทฯ

### การรวมหรือแยกตำแหน่ง

ประธานกรรมการบริษัทฯ เป็นกรรมการอิสระ และไม่มีความสัมพันธ์ใดๆ กับฝ่ายบริหาร และมีได้เป็นบุคคลเดียวกันกับประธานเจ้าหน้าที่บริหาร ทั้งนี้ เพื่อแบ่งแยกหน้าที่ในการกำหนดนโยบายการกำกับดูแลและการบริหารงานประจำ

### ขอบเขตอำนาจหน้าที่และความรับผิดชอบของประธานเจ้าหน้าที่บริหาร

ประธานเจ้าหน้าที่บริหารมีขอบเขตอำนาจหน้าที่และความรับผิดชอบในการบริหารงานในเรื่องเกี่ยวกับการดำเนินงานตามปกติธุระ ดังนี้

- ควบคุมดูแลการดำเนินงาน และ/หรือ บริหารงานประจำวันของบริษัทฯ
- ดำเนินการหรือปฏิบัติงานให้เป็นไปตามนโยบาย แผนงาน และงบประมาณที่ได้รับอนุมัติจากคณะกรรมการบริษัทฯ
- เป็นผู้รับมอบอำนาจของบริษัทฯ ในการบริหารกิจการของบริษัทฯ ให้เป็นตามวัตถุประสงค์ ข้อบังคับ นโยบาย ระเบียบ ข้อกำหนด คำสั่ง มติที่ประชุม ผู้ถือหุ้น และ/หรือ มติที่ประชุมคณะกรรมการบริษัทฯ ทุกประการ

ทั้งนี้ อำนาจของประธานเจ้าหน้าที่บริหาร ตลอดจนการมอบอำนาจแก่บุคคลอื่นที่ประธานเจ้าหน้าที่บริหารเห็นสมควร จะไม่รวมถึงอำนาจ และ/หรือ การมอบอำนาจในการอนุมัติรายการใดที่ตนหรือบุคคลที่อาจมีความขัดแย้ง มีส่วนได้เสียหรือผลประโยชน์ในลักษณะอื่นใดขัดแย้งกับบริษัทฯ หรือบริษัทย่อยตามกฎหมายของตลาดหลักทรัพย์แห่งประเทศไทย ซึ่งการอนุมัติรายการในลักษณะดังกล่าวจะต้องเสนอต่อที่ประชุมคณะกรรมการ และ/หรือ ที่ประชุมผู้ถือหุ้น เพื่อพิจารณาและอนุมัติรายการดังกล่าวตามข้อบังคับของบริษัทฯ หรือกฎหมายที่เกี่ยวข้องกำหนด

บริษัทฯ มีนโยบายที่ไม่จำกัดการไปดำรงตำแหน่งกรรมการในบริษัทอื่นของประธานเจ้าหน้าที่บริหาร แต่หากมีการไปดำรงตำแหน่งกรรมการในบริษัทอื่น ๆ ประธานเจ้าหน้าที่บริหารก็จะมีการแจ้งให้คณะกรรมการบริษัทฯ รับทราบ

## 7.3 ข้อมูลเกี่ยวกับคณะกรรมการชุดย่อย

### คณะกรรมการชุดย่อยของบริษัทฯ ประกอบด้วย

#### คณะกรรมการบริหาร (Executive Board)

| ชื่อและชื่อสกุล                | ตำแหน่ง                   |
|--------------------------------|---------------------------|
| 1. นายระพีพร ศรีมงคล           | ประธานคณะกรรมการบริหาร    |
| 2. นางสาววรางคณา อัครสถาพร     | กรรมการคณะกรรมการบริหาร   |
| 3. นายพินิจ พัวพันธ์           | กรรมการคณะกรรมการบริหาร   |
| 4. นางสาวพรพิลาศ หาญชาญพานิชย์ | เลขานุการคณะกรรมการบริหาร |

### ขอบเขตอำนาจหน้าที่และความรับผิดชอบของคณะกรรมการบริหาร

1. มีอำนาจตัดสินใจในเรื่องการดำเนินงานที่สำคัญของบริษัทฯ และบริษัทในกลุ่ม รวมทั้งควบคุม ดูแล และติดตามการดำเนินธุรกิจให้เป็นไปตามกลยุทธ์ นโยบายการประกอบธุรกิจ เป้าหมายการดำเนินงานธุรกิจ นโยบายประจำปี แผนธุรกิจ และแผนการดำเนินงานตามที่ได้รับอนุมัติจากคณะกรรมการบริษัทฯ รวมถึงดำเนินการตามที่ได้รับอนุมัติ และ/หรือมอบหมายจากคณะกรรมการบริษัทฯ
2. พิจารณาเรื่องการลงทุนของบริษัทฯ ซึ่งต้องเป็นไปตามนโยบายการลงทุน ทั้งนี้ วงเงินการลงทุนแต่ละครั้งต้องมีมูลค่าไม่เกินกว่า 1 พันล้านบาท
3. พิจารณาเรื่องที่เกี่ยวข้องกับกิจการต่างๆ ของบริษัทฯ ตามระเบียบของบริษัทฯ ซึ่งรวมถึงกรณีดังต่อไปนี้
  - พิจารณาแต่งตั้งคณะกรรมการชุดย่อย / คณะทำงานตามที่คณะกรรมการบริษัทฯ มอบหมาย
  - พิจารณาการจัดลำดับ และ/หรือ การจัดการโครงการต่างๆ รวมถึงแนวทางการบริหารจัดการที่เกี่ยวข้อง
  - พิจารณานโยบาย ระเบียบ คู่มือ แนวปฏิบัติ ที่เกี่ยวข้องกับกิจการต่าง ๆ ของบริษัทฯ ในกรณีที่ถูกกฎหมายได้กำหนดให้ต้องเสนอต่อคณะกรรมการบริษัทฯ
  - พิจารณามอบอำนาจช่วงให้กับบุคลากรของบริษัทฯ ในการดำเนินการอย่างใดอย่างหนึ่งแทนบริษัทฯ
4. พิจารณานโยบายโครงสร้างองค์กรของบริษัทฯ ระดับบริหาร
5. พิจารณาเรื่องอื่นใดที่จำเป็นและเกี่ยวข้องกับการตัดสินใจเพื่อรองรับการเติบโตของบริษัทฯ ตามแผนธุรกิจที่ได้รับอนุมัติจากคณะกรรมการบริษัทฯ นอกเหนือจากที่กำหนดไว้ในข้อ 1-4 ข้างต้น

### คณะกรรมการตรวจสอบ (Audit Committee)

| ชื่อและชื่อสกุล           | ตำแหน่ง                    |
|---------------------------|----------------------------|
| 1. นพ. ไพโรจน์ บุญคงชื่น  | ประธานคณะกรรมการตรวจสอบ    |
| 2. นายกิตติชัย รักตะกนิษฐ | กรรมการตรวจสอบ             |
| 3. นายธนารักษ์ พงษ์เกตรา  | กรรมการตรวจสอบ             |
| 4. นางสาวภูมิใจ ใจวงศ์    | เลขานุการคณะกรรมการตรวจสอบ |

กรรมการตรวจสอบทุกท่านมีความรู้และประสบการณ์ในด้านการบัญชีและการสอบทานงบการเงิน

### ขอบเขตอำนาจหน้าที่และความรับผิดชอบของคณะกรรมการตรวจสอบ

1. สอบทานให้บริษัทฯ มีรายงานทางการเงินอย่างถูกต้องและเปิดเผยอย่างเพียงพอ โดยการประสานงานกับผู้สอบบัญชีภายนอกและผู้บริหารที่รับผิดชอบจัดทำรายงานทางการเงินทั้งรายไตรมาสและประจำปี คณะกรรมการตรวจสอบอาจเสนอแนะให้ผู้สอบบัญชีสอบทานหรือตรวจสอบรายการใด ๆ ที่เห็นว่าจำเป็นและเป็นเรื่องสำคัญในระหว่างการตรวจสอบบัญชีของบริษัทฯ ก็ได้
2. สอบทานให้บริษัทฯ มีระบบการควบคุมภายในและการตรวจสอบภายในที่มีความเหมาะสมและมีประสิทธิภาพ โดยสอบทานร่วมกับผู้สอบบัญชีภายนอกและฝ่ายกำกับและตรวจสอบภายใน
3. อนุมัติแผนการตรวจสอบภายใน งบประมาณ และจำนวนบุคลากรของฝ่ายตรวจสอบภายใน
4. พิจารณาและสอบทานความเป็นอิสระและการรายงานผลการปฏิบัติงานของฝ่ายตรวจสอบภายใน
5. มีส่วนร่วมพิจารณาให้ความเห็นชอบในการแต่งตั้ง โยกย้าย หรือเลิกจ้าง รวมทั้งการประเมินผลงานของผู้บริหารสูงสุดฝ่ายตรวจสอบภายใน
6. สอบทานให้บริษัทฯ ปฏิบัติตามกฎหมายว่าด้วยหลักทรัพย์และตลาดหลักทรัพย์ ข้อกำหนดของตลาดหลักทรัพย์ และกฎหมายที่เกี่ยวข้องกับธุรกิจของบริษัทฯ
7. พิจารณาคัดเลือก เสนอแต่งตั้ง หรือเลิกจ้าง ผู้สอบบัญชีของบริษัทฯ รวมถึงพิจารณาเสนอค่าตอบแทนของผู้สอบบัญชี โดยคำนึงถึงความน่าเชื่อถือ ความเป็นอิสระ ความเพียงพอของทรัพยากร และปริมาณงานตรวจสอบของสำนักงานตรวจสอบบัญชีนั้น รวมถึงประสบการณ์ของบุคลากรที่ได้รับมอบหมายให้ทำการตรวจสอบบัญชีของบริษัทฯ รวมทั้งเข้าร่วมประชุมกับผู้สอบบัญชี โดยไม่มีฝ่ายจัดการเข้าร่วมประชุมด้วยอย่างน้อยปีละ 1 ครั้ง
8. พิจารณารายการที่เกี่ยวข้องกันหรือรายการที่อาจมีความขัดแย้งทางผลประโยชน์ ให้เป็นไปตามกฎหมายและข้อกำหนดของตลาดหลักทรัพย์ ทั้งนี้ เพื่อให้มั่นใจว่ารายการดังกล่าวสมเหตุสมผลและเป็นประโยชน์สูงสุดต่อบริษัทฯ

9. ปฏิบัติการอื่นใดตามที่คณะกรรมการบริษัทฯ มอบหมายและคณะกรรมการตรวจสอบเห็นชอบด้วย เช่น ทบทวนนโยบายการบริหารทางการเงิน ทบทวนการปฏิบัติตามจรรยาบรรณทางธุรกิจของผู้บริหาร ทบทวนร่วมกับผู้บริหารของบริษัทฯ ในรายงานสำคัญ ๆ ที่ต้องเสนอต่อสาธารณชนตามที่กฎหมายกำหนด ได้แก่ บทรายงานและกรวิเคราะห้ของฝ่ายบริหาร เป็นต้น
10. จัดทำรายงานกิจกรรมของคณะกรรมการตรวจสอบโดยเปิดเผยไว้ในรายงานประจำปีของบริษัทฯ ซึ่งรายงานดังกล่าวลงนามโดยประธานกรรมการตรวจสอบ รายงานดังกล่าวประกอบด้วยข้อมูลดังต่อไปนี้
  - 10.1 ความเห็นเกี่ยวกับกระบวนการจัดทำและการเปิดเผยข้อมูลในรายงานทางการเงินของบริษัทฯ ถึงความถูกต้อง ครบถ้วน เป็นที่เชื่อถือได้
  - 10.2 ความเห็นเกี่ยวกับความเพียงพอของระบบการควบคุมภายในของบริษัทฯ
  - 10.3 ความเห็นเกี่ยวกับกรปฏิบัติตามกฎหมายว่าด้วยหลักทรัพย์และตลาดหลักทรัพย์ ข้อกำหนดของตลาดหลักทรัพย์ หรือกฎหมายที่เกี่ยวข้องกับธุรกิจของบริษัทฯ
  - 10.4 ความเห็นเกี่ยวกับความเหมาะสมของผู้สอบบัญชี
  - 10.5 ความเห็นเกี่ยวกับรายการที่อาจมีความขัดแย้งทางผลประโยชน์
  - 10.6 จำนวนการประชุมคณะกรรมการตรวจสอบ และการเข้าร่วมประชุมของกรรมการตรวจสอบแต่ละท่าน
  - 10.7 ความเห็นหรือข้อสังเกตโดยรวมที่คณะกรรมการตรวจสอบได้รับจากการปฏิบัติหน้าที่ตามกฎบัตร (charter)
  - 10.8 รายงานอื่นใดที่เห็นว่าผู้ถือหุ้นและผู้ลงทุนทั่วไปควรทราบ ภายใต้ขอบเขตหน้าที่และความรับผิดชอบที่ได้รับมอบหมายจากคณะกรรมการบริษัทฯ
11. ทบทวนกฎบัตรคณะกรรมการตรวจสอบอย่างน้อยปีละหนึ่งครั้ง
12. จัดให้มีการประเมินตนเองอย่างน้อยปีละหนึ่งครั้ง และนำเสนอผลการประเมินต่อคณะกรรมการบริษัทฯ
13. ดำเนินการใด ๆ ที่จำเป็น เพื่อให้แน่ใจว่าคณะกรรมการบริษัทฯ และผู้บริหารได้มีการพิจารณา ประเมินผล และควบคุมดูแลความเสี่ยงด้านต่าง ๆ ที่สำคัญในการดำเนินงานของบริษัทฯ
14. ดำเนินการรับเรื่องร้องเรียนและรับแจ้งเบาะแส (Whistleblower) เกี่ยวกับการกระทำผิด การทุจริตคอร์รัปชัน หรือการไม่ปฏิบัติตามกฎหมาย กฎระเบียบ และหลักจรรยาบรรณในการดำเนินธุรกิจของบริษัทฯ และกำกับดูแลการตรวจสอบข้อเท็จจริงและพิจารณาบทลงโทษอย่างเป็นอิสระและเหมาะสม โดยเป็นไปตามนโยบายที่เกี่ยวข้องซึ่งคณะกรรมการบริษัทฯ ได้พิจารณากำหนด

**คณะกรรมการบริหารความเสี่ยง (Risk Management Committee)**

| ชื่อและชื่อสกุล                | ตำแหน่ง                             |
|--------------------------------|-------------------------------------|
| 1. นายธนารักษ์ พงษ์เกตรา       | ประธานคณะกรรมการบริหารความเสี่ยง    |
| 2. นางสาววรางคณา อัครสถาพร     | กรรมการบริหารความเสี่ยง             |
| 3. นายสมชัย บุญนำศิริ          | กรรมการบริหารความเสี่ยง             |
| 4. นายประเสริฐ ฤดาวัลย์วิวัฒน์ | เลขานุการคณะกรรมการบริหารความเสี่ยง |

**ขอบเขตอำนาจหน้าที่และความรับผิดชอบของคณะกรรมการบริหารความเสี่ยง**

1. พิจารณา กลั่นกรอง และให้ความเห็นชอบ ก่อนนำเสนอต่อคณะกรรมการบริษัทเพื่อพิจารณาอนุมัติในเรื่องต่าง ๆ ดังนี้
  - 1.1 นโยบายการบริหารความเสี่ยงองค์กรและนโยบายการบริหารการดำเนินงานอย่างต่อเนื่อง (BCM)
  - 1.2 กลยุทธ์ อำนาจ หน้าที่และความรับผิดชอบในการบริหารความเสี่ยง
  - 1.3 กรอบความเสี่ยงองค์กร
  - 1.4 การดำเนินการธุรกิจใหม่และเกณฑ์คุณสมบัติขั้นต่ำของผลิตภัณฑ์ใหม่ของบริษัท
  - 1.5 ในกรณีที่การลงทุนไม่เป็นไปตามเกณฑ์กรอบความเสี่ยง คณะกรรมการบริษัทมอบอำนาจให้ทางคณะกรรมการบริหารของบริษัท เอ็กซ์สปริง แคปิตอล จำกัด (มหาชน) เป็นผู้พิจารณาอนุมัติและรายงานให้คณะกรรมการบริษัททราบในภายหลัง
  - 1.6 ระดับการหยุดชะงักทางธุรกิจที่ยอมรับได้ (ภายใต้ต้นนโยบาย BCM)
2. ดูแลและติดตาม การปฏิบัติตามนโยบายบริหารความเสี่ยงที่กำหนด

คณะกรรมการสรรหาและพิจารณาค่าตอบแทน (Nominating and Compensation Committee)

| ชื่อและชื่อสกุล            | ตำแหน่ง                                     |
|----------------------------|---|
| 1. นายระเกียรติ ศรีมิ่งคล  | ประธานคณะกรรมการสรรหาและพิจารณาค่าตอบแทน    |
| 2. นายธนารักษ์ พงษ์เกตรา   | กรรมการสรรหาและพิจารณาค่าตอบแทน             |
| 3. นายกิตติชัย รักตะกนิษฐ์ | กรรมการสรรหาและพิจารณาค่าตอบแทน             |
| 4. นางสาววรางคณา อัครสถาพร | เลขานุการคณะกรรมการสรรหาและพิจารณาค่าตอบแทน |

คณะกรรมการสรรหาและพิจารณาค่าตอบแทนประกอบด้วยกรรมการอิสระมากกว่าร้อยละ 50

ขอบเขตอำนาจหน้าที่และความรับผิดชอบของคณะกรรมการสรรหาและพิจารณาค่าตอบแทน

คณะกรรมการสรรหา

- เสนอบุคคลเพื่อเข้ารับการคัดเลือกเป็นกรรมการบริษัทฯ โดยคณะกรรมการสรรหาเป็นผู้กำหนดหลักเกณฑ์ต่างๆ ที่เกี่ยวข้องกับการสรรหาคณะกรรมการพิจารณาค่าตอบแทน
- พิจารณา ตัดสินใจ และนำเสนอต่อที่ประชุมคณะกรรมการบริษัทฯ และ/หรือ ที่ประชุมผู้ถือหุ้น ในเรื่องต่างๆ ดังนี้
  - ค่าตอบแทนคณะกรรมการบริษัทฯ
  - ค่าตอบแทนผู้บริหารระดับสูง
  - สัญญาจ้างผู้บริหารระดับสูง
  - อัตราการขึ้นเงินเดือนโดยรวม
- พิจารณา ให้ความเห็น และข้อเสนอแนะเกี่ยวกับโครงการเสนอขายหุ้นแก่กรรมการและพนักงาน (ถ้ามี) เพื่อยืนยันผลการพิจารณาเสนอให้คณะกรรมการบริษัทฯ และหรือที่ประชุมผู้ถือหุ้นพิจารณาอนุมัติต่อไป

คณะกรรมการบรรษัทภิบาลและความยั่งยืน (Corporate Governance and Sustainability Committee)

| ชื่อและชื่อสกุล             | ตำแหน่ง                                      |
|-----------------------------|--|
| 1. นายกิตติชัย รักตะกนิษฐ์  | ประธานคณะกรรมการบรรษัทภิบาลและความยั่งยืน    |
| 2. นางสาววรางคณา อัครสถาพร  | กรรมการบรรษัทภิบาลและความยั่งยืน             |
| 3. นางสาวฉัตรแก้ว รัตนชันอง | เลขานุการคณะกรรมการบรรษัทภิบาลและความยั่งยืน |

คณะกรรมการบรรษัทภิบาลและความยั่งยืนประกอบด้วยกรรมการอิสระร้อยละ 50

ขอบเขตอำนาจหน้าที่และความรับผิดชอบของคณะกรรมการบรรษัทภิบาลและความยั่งยืน

1. พิจารณากำหนดเป้าหมาย นโยบาย แนวทาง แนวปฏิบัติที่เกี่ยวข้องกับหลักบรรษัทภิบาลและการพัฒนาเพื่อความยั่งยืนของบริษัทฯ โดยคำนึงถึงด้านสิ่งแวดล้อม สังคม และการกำกับดูแลต่าง ๆ ที่เกี่ยวข้อง (Environmental, Social and Governance)
2. กำกับดูแลการปฏิบัติงานของกลุ่มบริษัทฯ เพื่อให้เป็นไปตามเป้าหมาย นโยบาย แนวทาง แนวปฏิบัติที่เกี่ยวข้องกับหลักบรรษัทภิบาลและการพัฒนาเพื่อความยั่งยืน รวมทั้งให้คำปรึกษาและเสนอแนะการดำเนินงานที่เกี่ยวข้องเพื่อให้การปฏิบัติงานของกลุ่มบริษัทฯ เป็นไปอย่างมีประสิทธิภาพและบรรลุเป้าหมายตามหลักบรรษัทภิบาลและการพัฒนาเพื่อความยั่งยืนที่กำหนด

3. ติดตามและสรุปผลการดำเนินงานของกลุ่มบริษัทฯ ด้านบรรษัทภิบาลและการพัฒนาเพื่อความยั่งยืนของบริษัทฯ และรายงานผลต่อคณะกรรมการบริษัทฯ ตามความเหมาะสม พร้อมทั้งร่วมประเมินผลและติดตามการแก้ไขปรับปรุงตามผลการประเมินดังกล่าว
4. พิจารณาแต่งตั้งคณะทำงานด้านบรรษัทภิบาลและการพัฒนาเพื่อความยั่งยืนของบริษัทฯตามที่เห็นสมควร
5. ปฏิบัติการอื่นใดตามที่คณะกรรมการบริษัทฯ มอบหมายให้ดำเนินการเป็นคราว ๆ ไป

## 7.4 ข้อมูลเกี่ยวกับผู้บริหาร

### ผู้บริหาร

|                             |   |
|-----------------------------|---|
| 1. นายระพีพร ศรีมงคล        | <ul style="list-style-type: none"> <li>• กรรมการผู้มีอำนาจลงนาม</li> <li>• ประธานเจ้าหน้าที่บริหาร</li> <li>• ประธานคณะกรรมการบริหาร</li> <li>• ประธานคณะกรรมการสรรหาและพิจารณาค่าตอบแทน</li> </ul>     |
| 2. นางสาวรางคนา อัครสถาพร   | <ul style="list-style-type: none"> <li>• กรรมการผู้มีอำนาจลงนาม</li> <li>• ผู้จัดการใหญ่</li> <li>• กรรมการคณะกรรมการบริหาร</li> <li>• กรรมการคณะกรรมการบริหารความเสี่ยง</li> </ul>                     |
| 3. หม่อมหลวงทองมกุฏ ทองใหญ่ | <ul style="list-style-type: none"> <li>• รองผู้จัดการใหญ่</li> </ul>  |
| 4. นายสุภชาล จรณะภรณ์       | <ul style="list-style-type: none"> <li>• ผู้ช่วยกรรมการผู้จัดการ</li> <li>Group General Counsel (Legal, Compliance &amp; Data)</li> </ul>   |
| 5. นางวชรศรี ตั้งสมบูรณ์    | <ul style="list-style-type: none"> <li>• ผู้ช่วยกรรมการผู้จัดการ Finance &amp; Accounting Department</li> <li>• Chief Financial Officer</li> <li>• ผู้รับผิดชอบสูงสุดในสายงานบัญชีและการเงิน</li> </ul> |
| 6. นางสาวประพิมพ์พรณ ภูมิ   | <ul style="list-style-type: none"> <li>• ผู้ควบคุมดูแลการทำบัญชี</li> </ul>   |

ค่าตอบแทนรวมของกรรมการบริหาร และผู้บริหารของบริษัทฯ ที่ได้รับจากบริษัทฯ และบริษัทย่อย

| จำนวน (ราย) | รูปแบบค่าตอบแทน    | จำนวนเงินรวม (บาท) |
|-------------|--------------------|--------------------|
| 5           | เงินเดือน และโบนัส | 33,169,366.83      |

### ค่าตอบแทนอื่น

ณ วันที่ 31 ธันวาคม 2567 บริษัทฯ จ่ายเงินสมทบเข้ากองทุนสำรองเลี้ยงชีพสำหรับผู้บริหารของบริษัทฯ เป็นจำนวนเงิน 614,862.72 บาท

## 7.5 ข้อมูลเกี่ยวกับพนักงาน

ณ วันที่ 31 ธันวาคม 2567 บริษัทฯ และบริษัทย่อย มีบุคลากรรวมจำนวนทั้งสิ้น 179 คน ประกอบด้วย

| บุคลากร  | จำนวน |
|--|-------|
| บริษัท เอ็กซ์สปริง แคปปิตอล จำกัด (มหาชน)<br>แบ่งเป็นสายงานหลัก ได้แก่ | 116   |
| Management, Secretary Office & Admin                                   | 11    |
| Human Resources  | 4     |
| Investment and Business Development                                    | 8     |
| Finance & Accounting   | 12    |
| Group General Counsel  | 16    |
| Risk Management  | 6     |
| Marketing and Communication  | 5     |
| สายงานเทคโนโลยีสารสนเทศ  | 38    |
| ปฏิบัติการ   | 11    |
| Internal Audit   | 5     |
| บริษัทหลักทรัพย์จัดการกองทุน เอ็กซ์สปริง จำกัด (บริษัทย่อย)            | 47    |
| บริษัท บริหารสินทรัพย์ เอ็กซ์สปริง เอ เอ็ม ซี จำกัด (บริษัทย่อย)       | 5     |
| บริษัท เอ็กซ์สปริง ดิจิทัล จำกัด (บริษัทย่อย)                          | 11    |

สิ้นสุด ณ วันที่ 31 ธันวาคม 2567 ผลตอบแทนรวม (เงินเดือน, โบนัส และอื่น ๆ) ของพนักงานของบริษัทฯ และบริษัทย่อยจ่ายเท่ากับ 292,683,380.24 บาท สิ้นสุด ณ วันที่ 31 ธันวาคม 2567 บริษัทฯ ได้จ่ายเงินสมทบเข้ากองทุนสำรองเลี้ยงชีพ และเงินสมทบเข้ากองทุนประกันสังคมสำหรับพนักงานของ บริษัทฯ และบริษัทย่อย เป็นจำนวนเงิน 7,318,192.92 บาท ทั้งนี้ บริษัทฯ มีจำนวนพนักงานที่เข้าร่วมกองทุนสำรองเลี้ยงชีพคิดเป็นสัดส่วนร้อยละ 74.71% นโยบายในการพัฒนาพนักงาน

บริษัทฯ มีนโยบายการพัฒนาพนักงาน ดังนี้

1. ส่งพนักงานอบรมความรู้ตามสถาบันอบรมต่าง ๆ ทั้งเพื่อให้พนักงานมีความรู้อย่างทันเหตุการณ์ และมีความคิดสร้างสรรค์ และประกอบการมีใบอนุญาตในการทำงาน
2. การจัดกิจกรรมร่วมกัน เพื่อความสัมพันธ์ที่ดีในองค์กร
3. การปรับปรุงสวัสดิการและสภาพแวดล้อมการทำงาน เพื่อเป็นแรงจูงใจและการมีทัศนคติที่ดีของพนักงาน

## 7.6 ข้อมูลสำคัญอื่นๆ

ผู้ที่ได้รับมอบหมายให้รับผิดชอบโดยตรงในการควบคุมดูแลการทำบัญชี เลขาธนาคารบริษัท และหัวหน้างานดูแลการปฏิบัติงานของบริษัทฯ

| ชื่อและชื่อสกุล          | ตำแหน่ง  |
|--------------------------|--|
| นายสุภชาญ จรณะภรณ์       | <ul style="list-style-type: none"> <li>ผู้ช่วยกรรมการผู้จัดการ</li> <li>Group General Counsel (Legal, Compliance &amp; Data)</li> </ul>  |
| นางวัชรรัศมี ตั้งสมบูรณ์ | <ul style="list-style-type: none"> <li>ผู้ช่วยกรรมการผู้จัดการ ฝ่าย Finance &amp; Accounting</li> <li>Chief Financial Officer</li> </ul> |
| นางสาวประพิมพ์พรณ ภูมิณี | <ul style="list-style-type: none"> <li>Chief Accountant ฝ่าย Finance &amp; Accounting</li> </ul>   |
| นางพรพิลาศ หาญชาญพานิชย์ | <ul style="list-style-type: none"> <li>เลขานุการบริษัท</li> </ul>  |

### ผู้สอบบัญชี

#### 1. บริษัท สำนักงาน อีวาย จำกัด

ชั้น 33 อาคารเลครัชดา 193/136-137 ถนนรัชดาภิเษก คลองเตย กรุงเทพฯ 10110

โทรศัพท์: +66 2264 9090 โทรสาร: +66 2264 0789-90

- นางสาวสมใจ คุณปสุต ผู้สอบบัญชีรับอนุญาตเลขที่ 4499 และ/หรือ
- นางสาวรัชดา ยงสวัสดิ์วานิชย์ ผู้สอบบัญชีรับอนุญาตเลขที่ 4951 และ/หรือ
- นางสาววรรณวิไล เพชรสร้าง ผู้สอบบัญชีรับอนุญาตเลขที่ 5315 และ/หรือ
- นางสาวบังกต เกรียงพันธุ์อมร ผู้สอบบัญชีรับอนุญาตเลขที่ 6777

#### 2. บริษัท เอ็ม เอ็ม เอ็น ซินดิเคท ออดิท จำกัด

279 ถนนลาดพร้าว 101 แขวงคลองจั่น เขตบางกะปิ กรุงเทพมหานคร 10240

โทรศัพท์: +66 2736 9593 โทรสาร: +66 2736 9594

- นางสาวกมลทิพย์ เกตุทัต ผู้สอบบัญชีรับอนุญาตเลขที่ 6816



ค่าตอบแทนของผู้สอบบัญชี

1. ค่าตอบแทนจากการสอบบัญชี (Audit Fee)

บริษัทฯ และบริษัทย่อยจ่ายค่าตอบแทนการสอบบัญชีในรอบปีบัญชี 2567 ดังนี้

| บริษัท  | ค่าสอบบัญชี ปี 2567<br>(บาท) | ผู้สอบบัญชี                                |
|---|------------------------------|--|
| บริษัท เอ็กซ์สปริง แคปปิตอล จำกัด (มหาชน)           | 1,100,000                    | บริษัท สำนักงาน อีวาย จำกัด                |
| บริษัทหลักทรัพย์จัดการกองทุน เอ็กซ์สปริง จำกัด      | 750,000                      | บริษัท สำนักงาน อีวาย จำกัด                |
| บริษัท เอ็กซ์สปริง ดิจิทัล จำกัด                    | 1,030,000                    | บริษัท สำนักงาน อีวาย จำกัด                |
| บริษัท บริหารสินทรัพย์ เอ็กซ์สปริง เอ เอ็ม ซี จำกัด | 500,000                      | บริษัท สำนักงาน อีวาย จำกัด                |
| บริษัท เอ็กซ์สปริง แอดวานซ์ โซลูชั่น จำกัด          | 40,000                       | บริษัท เอ็ม เอ็ม เอ็น ซินดิเคท ออดิท จำกัด |
| บริษัท เอ็กซ์สปริง อัลโลแอนซ์ 1 จำกัด               | 20,000                       | บริษัท เอ็ม เอ็ม เอ็น ซินดิเคท ออดิท จำกัด |
| บริษัท เอ็กซ์สปริง อัลโลแอนซ์ 2 จำกัด               | 20,000                       | บริษัท เอ็ม เอ็ม เอ็น ซินดิเคท ออดิท จำกัด |
| บริษัท เอ็กซ์สปริง อัลโลแอนซ์ 3 จำกัด               | 20,000                       | บริษัท เอ็ม เอ็ม เอ็น ซินดิเคท ออดิท จำกัด |
| บริษัท ทีเค แลนด์ โฮลดิ้ง จำกัด                     | 30,000                       | บริษัท เอ็ม เอ็ม เอ็น ซินดิเคท ออดิท จำกัด |

2. ค่าบริการอื่น (Non-audit fee)

- ไม่มี -

# 8. รายงานผลการดำเนินงานสำคัญด้านการกำกับดูแลกิจการ

## การปฏิบัติหน้าที่ของคณะกรรมการในปีที่ผ่านมา

ในปัจจุบัน บริษัทฯ ตระหนักถึงประสิทธิภาพในการปฏิบัติหน้าที่ของกรรมการ บริษัทฯ จึงได้จัดทำตารางการประชุมคณะกรรมการและวาระที่เกี่ยวข้องล่วงหน้าในแต่ละปี เพื่อให้กรรมการแต่ละท่านสามารถจัดวางแผนการเข้าร่วมประชุมของตนได้อย่างเต็มที่ ซึ่งในการประชุมแต่ละครั้งคณะกรรมการจะได้รับเอกสารประกอบการประชุมล่วงหน้าก่อนวันประชุมอย่างน้อย 5 วันทำการ และในรอบปีที่ผ่านมา กรรมการที่ไม่ได้เป็นผู้บริหารก็ได้มีการประชุมระหว่างกันเอง โดยไม่มีฝ่ายจัดการ

สำหรับผลการปฏิบัติหน้าที่ของกรรมการในช่วงเวลาที่ผ่านมา คณะกรรมการของบริษัทฯ สามารถปฏิบัติงานได้เป็นอย่างดี โดยกรรมการมีส่วนของการเข้าร่วมประชุมคณะกรรมการไม่น้อยกว่าร้อยละ 75 ของการประชุมทั้งปี อีกทั้งบริษัทฯ ยังกำหนดองค์ประชุมขั้นต่ำโดยกำหนดให้กรรมการไม่น้อยกว่า 2 ใน 3 ของจำนวนกรรมการทั้งหมดในขณะที่มีการลงมติในที่ประชุมคณะกรรมการ

บริษัทฯ พิจารณาแนวทางปฏิบัติให้เป็นไปตามหลักเกณฑ์การกำหนดจำนวนบริษัทจดทะเบียนที่กรรมการแต่ละคนจะไปดำรงตำแหน่งไม่เกิน 5 แห่ง เพื่อให้กรรมการสามารถปฏิบัติหน้าที่กรรมการได้อย่างมีประสิทธิภาพ เว้นแต่คณะกรรมการจะได้พิจารณาอนุมัติเป็นรายๆ ไป รวมทั้งพิจารณาแนวทางการดำรงตำแหน่งของกรรมการอิสระให้ชัดเจนในนโยบายการกำกับดูแลกิจการของบริษัทฯ ว่าควรมีกำหนดวาระไม่เกิน 9 ปี

## การสรรหา พัฒนา และประเมินผลการปฏิบัติหน้าที่ของกรรมการ

### (1) กรรมการอิสระ

#### การคัดเลือกกรรมการอิสระ

ในการคัดเลือกกรรมการอิสระ คณะกรรมการสรรหาจะพิจารณาหลักเกณฑ์ต่างๆ ไปเช่นเดียวกับกรรมการอื่น เพียงแต่ผู้ดำรงตำแหน่งกรรมการอิสระจะต้องมีคุณสมบัติที่ไม่ขัดกับนิยาม ดังนี้

คุณสมบัติกรรมการอิสระ เป็นไปตามประกาศที่เกี่ยวข้องกำหนด ดังนี้

บริษัทฯ กำหนดนิยามกรรมการอิสระเท่ากับข้อกำหนดขั้นต่ำของ ก.ล.ต. และตลาดหลักทรัพย์ฯ ดังนี้

1. ถือหุ้นไม่เกิน 1% ของจำนวนหุ้นที่มีสิทธิออกเสียงทั้งหมดของบริษัทฯ บริษัทย่อย บริษัทร่วม หรือนิติบุคคลที่อาจมีความขัดแย้ง โดยให้นับรวมหุ้นที่ถือโดยผู้เกี่ยวข้องด้วย
2. ไม่เป็นกรรมการที่มีส่วนร่วมบริหารงาน/พนักงาน/ลูกจ้าง/ที่ปรึกษาที่รับเงินเดือนประจำ/ผู้มีอำนาจควบคุมของบริษัทฯ บริษัทย่อย บริษัทร่วม บริษัทย่อย ลำดับเดียวกัน หรือนิติบุคคลที่อาจมีความขัดแย้ง (ปัจจุบันและช่วง 2 ปี ก่อนได้รับการแต่งตั้ง)
3. ไม่มีความสัมพันธ์ทางสายโลหิตหรือโดยการจดทะเบียนในลักษณะที่เป็นบิดามารดา คู่สมรส พี่น้อง และบุตร รวมทั้งคู่สมรสของบุตร กับผู้บริหาร ผู้ถือหุ้น รายใหญ่ ผู้มีอำนาจควบคุม หรือบุคคลที่จะได้รับการเสนอชื่อเป็นผู้บริหารหรือผู้มีอำนาจควบคุมของบริษัทฯ หรือบริษัทย่อย
4. ความสัมพันธ์ทางธุรกิจกับบริษัทฯ
  - (ก) ลักษณะความสัมพันธ์
    - ความสัมพันธ์ในลักษณะของการให้บริการทางวิชาชีพ
    - ลักษณะความสัมพันธ์: ผู้สอบบัญชี ผู้ให้บริการทางวิชาชีพอื่น เช่น ที่ปรึกษากฎหมาย ที่ปรึกษาทางการเงิน ผู้ประเมินราคาทรัพย์สิน เป็นต้น
    - ระดับนัยที่เข้าข่ายไม่อิสระ
      - กรณีผู้สอบบัญชี: ห้ามทุกกรณี
      - กรณีเป็นผู้ให้บริการทางวิชาชีพอื่น: มูลค่ารายการเกิน 2 ล้านบาทต่อปี
    - ความสัมพันธ์ทางการค้า/ทางธุรกิจ (ใช้แนวทางทำงานเดียวกับข้อกำหนดว่าด้วยการทำรายการที่เกี่ยวข้องกันของตลาดหลักทรัพย์ฯ)
    - ลักษณะความสัมพันธ์: กำหนดครอบคลุมรายการทางธุรกิจทุกประเภท ได้แก่ รายการที่เป็นธุรกรรมปกติ รายการเช่า/ให้เช่าอสังหาริมทรัพย์ รายการเกี่ยวกับสินทรัพย์/บริการ และรายการให้หรือรับความช่วยเหลือทางการเงิน
    - ระดับนัยสำคัญที่เข้าข่ายไม่อิสระ: มูลค่ารายการ > 20 ล้านบาท หรือ > 3% ของ NTA ของบริษัทฯ แล้วแต่จำนวนใดจะต่ำกว่า ทั้งนี้ในการพิจารณามูลค่าของรายการให้รวมรายการที่เกิดขึ้นในระหว่าง 6 เดือน ก่อนวันที่มีการทำรายการในครั้งนั้นด้วย

- (ข) กรณีที่ลักษณะความสัมพันธ์ตาม (ก) กับนิติบุคคล บุคคลที่ถือว่าเข้าข่ายไม่อิสระ ได้แก่ ผู้ถือหุ้นรายใหญ่ กรรมการ (ยกเว้นกรณีเป็นกรรมการอิสระ/กรรมการตรวจสอบ) และผู้บริหาร หรือ Partner ของนิติบุคคลนั้น
- (ค) กำหนดช่วงเวลาที่ยังมีความสัมพันธ์ตาม (ก) และ (ข) : ปัจจุบันและ 2 ปีก่อนได้รับการแต่งตั้ง
- (ง) ข้อยกเว้น : กรณีมีเหตุจำเป็นและสมควร ซึ่งมีได้เกิดขึ้นอย่างสม่ำเสมอและต่อเนื่อง กรรมการอิสระ/กรรมการตรวจสอบอาจมีความสัมพันธ์เกินระดับนัยสำคัญที่กำหนดในระหว่างดำรงตำแหน่งก็ได้ แต่ต้องได้รับอนุมัติจากคณะกรรมการบริษัทฯ ก่อน และมติที่ได้ต้องเป็นมติเอกฉันท์ นอกจากนี้ บริษัทฯ ต้องเปิดเผยความสัมพันธ์ดังกล่าวของกรรมการรายนั้นไว้ในแบบแสดงรายการข้อมูลการเสนอขายหลักทรัพย์ (แบบ Filing) แบบแสดงรายการข้อมูลประจำปี (แบบ 56-1) และรายงานประจำปี (แบบ 56-2) ของบริษัทฯ และหากต่อมาบริษัทฯ จะเสนอกรรมการอิสระ/กรรมการตรวจสอบรายนั้น เพื่อดำรงตำแหน่งต่ออีกวาระหนึ่ง บริษัทฯ จะต้องเปิดเผยข้อมูลเกี่ยวกับความสัมพันธ์ดังกล่าวในหนังสือแนบประชุมผู้ถือหุ้นในวาระเลือกตั้งกรรมการด้วย
5. ไม่เป็นกรรมการที่ได้รับแต่งตั้งขึ้นเพื่อเป็นตัวแทนของกรรมการของบริษัทฯ ผู้ถือหุ้นรายใหญ่ หรือผู้ถือหุ้นซึ่งเป็นผู้เกี่ยวข้องกับผู้ถือหุ้นรายใหญ่ของบริษัทฯ
  6. ไม่มีลักษณะอื่นใดที่ทำให้ไม่สามารถให้ความเห็นอย่างเป็นอิสระได้
  7. กรรมการอิสระที่มีคุณสมบัติตาม 1-6 อาจได้รับมอบหมายจากคณะกรรมการบริษัทฯ ให้ตัดสินใจในการดำเนินการของบริษัทฯ บริษัทย่อย บริษัทร่วมบริษัทย่อยลำดับเดียวกัน หรือนิติบุคคลที่อาจมีความขัดแย้ง โดยมีการตัดสินใจในรูปแบบของคณะ (Collective Decision) ได้

### ความเป็นอิสระของคณะกรรมการ

กรรมการแต่ละท่านจะมีบทบาทในการดูแลกิจการอย่างอิสระและเป็นกลาง เพื่อประโยชน์ของผู้ถือหุ้นและผู้มีส่วนได้ส่วนเสียในกลุ่มต่าง ๆ คณะกรรมการต้องปฏิบัติหน้าที่อย่างรอบคอบ โดยพิจารณา ตัดสินใจ แสดงความคิดเห็น เสนอแนะ และลงคะแนนเสียงในเรื่องที่มีอำนาจตัดสินใจ โดยคำนึงถึงความซื่อสัตย์และไม่ให้ผลประโยชน์ส่วนตัวเข้ามาขัดแย้งกับผลประโยชน์ของกลุ่มบริษัทฯ

### (2) การสรรหากรรมการและผู้บริหารระดับสูง

การสรรหาบุคคลที่จะแต่งตั้งเป็นกรรมการจะต้องผ่านการพิจารณาของคณะกรรมการสรรหา ซึ่งคณะกรรมการสรรหาจะกำหนดหลักเกณฑ์และคุณสมบัติที่เหมาะสมของผู้สมัครได้รับการพิจารณาให้สอดคล้องกับกลยุทธ์ในการดำเนินธุรกิจของบริษัทฯ โดยจะนำเสนอชื่อผู้ผ่านการคัดเลือกเข้าที่ประชุมคณะกรรมการบริษัทฯ และ/หรือ ที่ประชุมผู้ถือหุ้นเพื่อพิจารณาอนุมัติตามข้อบังคับของบริษัทฯ ต่อไป

คุณสมบัติของกรรมการตามหลักการบรรษัทภิบาลของบริษัทฯ และตามที่กฎหมายกำหนด

กรรมการบริษัทฯ จะต้องมีความซื่อสัตย์สุจริตและไม่มีลักษณะต้องห้ามในการเป็นผู้บริหารตามที่กฎหมายกำหนด

กรรมการบริษัทฯ จะต้องมีการบรรณาการที่จะปฏิบัติหน้าที่ให้เป็นไปตามกฎหมาย เพื่อผลประโยชน์โดยรวมของผู้มีส่วนได้เสียในบริษัทฯ ด้วยความซื่อสัตย์สุจริต โดยไม่มีส่วนได้ส่วนเสียไม่ว่าโดยทางตรงหรือทางอ้อม รวมทั้งหลีกเลี่ยงความขัดแย้งกับผลประโยชน์ส่วนตนต่อผลประโยชน์ของบริษัทฯ

กรรมการไม่น้อยกว่ากึ่งหนึ่งของจำนวนกรรมการทั้งหมดต้องมีถิ่นที่อยู่ในราชอาณาจักร

หลักเกณฑ์และวิธีการเลือกตั้งกรรมการในที่ประชุมผู้ถือหุ้น ตามข้อบังคับบริษัทฯ มีดังนี้

- (1) ผู้ถือหุ้นคนหนึ่งมีคะแนนเสียงเท่ากับหนึ่งหุ้นต่อหนึ่งเสียง
- (2) ผู้ถือหุ้นแต่ละคนจะต้องใช้คะแนนเสียงที่มีอยู่ทั้งหมดตาม (1) เลือกตั้งบุคคลเดียวหรือหลายคนเป็นกรรมการก็ได้ แต่จะแบ่งคะแนนเสียงให้แก่ผู้ใดมากน้อยเพียงใดไม่ได้
- (3) บุคคลซึ่งได้รับคะแนนเสียงสูงสุดตามลำดับลงมา เป็นผู้ได้รับการเลือกตั้งเป็นกรรมการเท่าจำนวนกรรมการที่จะพึงมีหรือพึงเลือกตั้งในครั้งนั้น ในกรณีที่บุคคลซึ่งได้รับการเลือกตั้งในลำดับถัดลงมา มีคะแนนเสียงเท่ากันเกินจำนวนกรรมการที่จะพึงมี หรือจะพึงเลือกตั้งในครั้งนั้น ให้ผู้เป็นประธานเป็นผู้ออกเสียงชี้ขาด

ดังนั้น ผู้ถือหุ้นทุกรายจึงมีสิทธิในการแต่งตั้งกรรมการโดยการเข้าร่วมประชุมผู้ถือหุ้นและออกเสียงตามข้อบังคับของบริษัทฯ

นอกจากนี้ บริษัทฯ ยังได้เล็งเห็นถึงความสำคัญของการบริหารงานภายใต้นโยบายการกำกับดูแลกิจการที่ดี และตระหนักถึงความสำคัญของผู้มีส่วนได้ส่วนเสียทุกกลุ่มว่าเป็นแรงสนับสนุนที่สำคัญต่อการเจริญเติบโตและความสำเร็จของบริษัทฯ ดังนั้น เพื่อให้ผู้ถือหุ้นได้รับการดูแลอย่างเท่าเทียมกันในสิทธิต่าง ๆ ที่ผู้ถือหุ้นพึงมีและพึงได้ บริษัทฯ จึงได้เปิดช่องทางให้ผู้ถือหุ้นเสนอวาระการประชุม เสนอชื่อบุคคลที่มีคุณสมบัติเหมาะสมเข้าดำรงตำแหน่งกรรมการ และตั้งคำถามเป็นการล่วงหน้าโดยผ่านทาง Website ของบริษัทฯ ก่อนการประชุมสามัญผู้ถือหุ้นประจำปี

นอกจากนี้ บริษัทฯ มีบริษัทย่อยที่มีเชิบริษัทจดทะเบียนได้แก่ บริษัทหลักทรัพย์จัดการกองทุน เอ็กซ์สปริง จำกัด, บริษัท บริหารสินทรัพย์ เอ็กซ์สปริง เอ เอ็ม ซี จำกัด, บริษัท เอ็กซ์สปริง ดิจิทัล จำกัด, บริษัท เอ็กซ์สปริง แอดวานซ์ โซลูชั่น จำกัด (เดิมชื่อ บริษัท เอ็กซ์สปริง อัลโลแอนซ์ จำกัด), บริษัท เอ็กซ์สปริง อัลโลแอนซ์ 1 จำกัด, บริษัท เอ็กซ์สปริง อัลโลแอนซ์ 2 จำกัด, บริษัท เอ็กซ์สปริง อัลโลแอนซ์ 3 จำกัดและบริษัท พีเค แลนด์ โฮลดิ้ง จำกัด ซึ่งบริษัทฯ ได้ส่งกรรมการหรือผู้แทนของบริษัทฯ เข้าร่วมเป็นกรรมการ

กรณีการดำรงตำแหน่งกรรมการที่บริษัทอื่นของประธานเจ้าหน้าที่บริหารของบริษัทฯ บริษัทฯ กำหนดนโยบายไว้ว่า สามารถกระทำได้หากไม่ขัดต่อกฎหมาย ประกาศที่องค์กรกำกับดูแลกำหนด รวมทั้งไม่ก่อให้เกิดความขัดแย้งทางผลประโยชน์กับบริษัทฯ และไม่ทำให้ประสิทธิภาพในการปฏิบัติงานลดลง

**Board Skill Matrix**

| รายชื่อกรรมการ             | ตำแหน่ง                                    | ความรู้/ทักษะ/ความชำนาญ/ประสบการณ์ |          |                          |         |          |                    |                  |                                      |                        |                          |                                       |                                       |
|----------------------------|--|------------------------------------|----------|--------------------------|---------|----------|--------------------|------------------|--------------------------------------|------------------------|--------------------------|---------------------------------------|---------------------------------------|
|                            |  | การเงิน                            | การลงทุน | บริหารธุรกิจและการจัดการ | การตลาด | การบัญชี | กฎหมายและกฎระเบียบ | บริหารความเสี่ยง | เทคโนโลยีและการเปลี่ยนแปลงทางดิจิทัล | การบริหารทรัพยากรบุคคล | ความเชี่ยวชาญในภาคธุรกิจ | ความยั่งยืนและการกำกับดูแลกิจการที่ดี | การบริหารทรัพยากรบุคคลและพัฒนาบุคลากร |
| 1. นายธนารักษ์ พงษ์เกตุรา  | กรรมการอิสระ, ประธานกรรมการ                |                                    | ✓        | ✓                        |         |          |                    |                  | ✓                                    |                        |                          | ✓                                     |                                       |
| 2. นายระเชียร ศรีมงคล      | กรรมการผู้มีอำนาจ, ประธานเจ้าหน้าที่บริหาร | ✓                                  |          | ✓                        | ✓       |          |                    | ✓                | ✓                                    |                        |                          |                                       |                                       |
| 3. นางสาววรางคณา อัครสถาพร | กรรมการผู้มีอำนาจ, ผู้จัดการใหญ่           | ✓                                  | ✓        | ✓                        |         |          |                    |                  |                                      |                        | ✓                        |                                       | ✓                                     |
| 4. นายพินิจ พัวพันธ์       | กรรมการผู้มีอำนาจ                          | ✓                                  | ✓        | ✓                        |         |          |                    |                  |                                      |                        | ✓                        | ✓                                     |                                       |
| 5. นพ. ไพโรจน์ บุญคงชื่น   | กรรมการอิสระ                               |                                    |          | ✓                        |         |          |                    | ✓                | ✓                                    |                        |                          | ✓                                     | ✓                                     |
| 6. นายกิตติชัย รักตะกนิษฐ  | กรรมการอิสระ                               | ✓                                  | ✓        | ✓                        |         |          | ✓                  |                  |                                      |                        |                          |                                       | ✓                                     |
| 7. นายอภิชาติ จุฑระกุล     | กรรมการ                                    | ✓                                  | ✓        | ✓                        |         |          |                    |                  | ✓                                    |                        | ✓                        |                                       |                                       |
| 8. นายธงชัย จิระอลงกรณ์    | กรรมการ                                    | ✓                                  | ✓        | ✓                        | ✓       |          |                    |                  |                                      |                        |                          |                                       |                                       |

**การเข้ารับการพัฒนาและฝึกอบรมของกรรมการ**

สำหรับกรรมการใหม่ที่ได้รับตำแหน่ง บริษัทฯ ได้จัดให้มีคู่มือแนะนำธุรกิจ บริการ โครงสร้างองค์กร คณะผู้บริหารของบริษัทฯ รวมถึงฝ่ายงานที่ดูแลรับผิดชอบการบริหารงานด้านต่างๆ ของบริษัทฯ

นอกจากนั้น กรรมการทุกท่านจะได้รับข้อมูลเกี่ยวกับการอบรมสัมมนาต่างๆ ที่เป็นประโยชน์ในการปฏิบัติภารกิจเพื่อการปฏิบัติงานได้อย่างมีประสิทธิภาพ รวมถึงหลักสูตรต่างๆ ที่เกี่ยวข้องกับการปฏิบัติหน้าที่กรรมการซึ่งมีเนื้อหาที่เกี่ยวข้องกับการป้องกันการรั่วไหลของข้อมูลภายในและการป้องกันความขัดแย้งทางผลประโยชน์ อันจะเป็นประโยชน์ต่อมุมมองการบริหารงานด้านต่างๆ โดยส่วนใหญ่เป็นหลักสูตรต่างๆ ที่สมาคมส่งเสริมสถาบันกรรมการบริษัทไทย หรือหน่วยงานของตลาดหลักทรัพย์แห่งประเทศไทยหรือสำนักงาน ก.ล.ต. เป็นผู้จัดและสื่อสารให้ทราบเป็นระยะ ๆ อย่างสม่ำเสมอ

ในปี 2567 กรรมการของบริษัทฯ เข้าอบรมหลักสูตรเพื่อเป็นการเพิ่มพูนความรู้ในการปฏิบัติงาน ดังนี้

| รายชื่อกรรมการ          | ชื่อหลักสูตร                     | จัดโดย |
|-------------------------|----------------------------------|--------|
| นางสาววรางคณา อัครสถาพร | - Director Accreditation Program | IOD    |

**การประเมินผลงานประจำปีของคณะกรรมการ**

เพื่อให้เป็นไปตามหลักการกำกับดูแลกิจการที่ดี คณะกรรมการบริษัทฯ โดยการเสนอแนะของคณะกรรมการบริษัทและคณะกรรมการบริษัทและคณะกรรมการบริษัทได้จัดให้มีการประเมินผลการปฏิบัติงานของคณะกรรมการบริษัทฯ อย่างน้อยปีละ 1 ครั้ง ตามแนวทางของตลาดหลักทรัพย์แห่งประเทศไทย และสำนักงานคณะกรรมการกำกับหลักทรัพย์และตลาดหลักทรัพย์ (ก.ล.ต.) รวมไปถึงแบบประเมินตนเองสำหรับคณะกรรมการบริษัทฯ และคณะกรรมการชุดย่อยต่าง ๆ ของสมาคมส่งเสริมสถาบันกรรมการบริษัทไทย (IOD) ในการประเมินผลการปฏิบัติงานดังกล่าวด้วยวิธีประเมินตนเอง (Self Evaluation)

ทั้งนี้ เพื่อให้คณะกรรมการร่วมกันพิจารณาผลการประเมินเพื่อนำไปพัฒนาและปรับปรุงการปฏิบัติหน้าที่ของคณะกรรมการต่อไป ซึ่งแบบประเมินดังกล่าวมีหัวข้อการประเมินที่ครอบคลุมด้านโครงสร้างและคุณสมบัติของคณะกรรมการ ด้านบทบาท หน้าที่ และความรับผิดชอบของคณะกรรมการ ด้านการประชุมคณะกรรมการ ด้านการทำหน้าที่ของกรรมการ ด้านความสัมพันธ์กับฝ่ายจัดการ และด้านการพัฒนาตนเองของกรรมการและการพัฒนาผู้บริหาร โดยในขั้นตอนการประเมินจะให้กรรมการแต่ละท่านทำแบบประเมินด้วยตนเอง โดยมีเกณฑ์การประเมินผลคิดเป็นร้อยละจากคะแนนเต็ม ดังนี้

|                                  |   |             |
|----------------------------------|---|-------------|
| คะแนนมากกว่าร้อยละ 90            | = | ดีเยี่ยม    |
| คะแนนมากกว่าร้อยละ 80            | = | ดีมาก       |
| คะแนนมากกว่าร้อยละ 70            | = | ดี          |
| คะแนนมากกว่าร้อยละ 60            | = | พอใช้       |
| คะแนนต่ำกว่าหรือเท่ากับร้อยละ 60 | = | ควรปรับปรุง |

คณะกรรมการบริษัทฯ และคณะกรรมการชุดย่อยได้ทำแบบประเมินผลการปฏิบัติงานประจำปี 2567 ซึ่งสรุปผลการประเมินได้ดังนี้

#### 1. คณะกรรมการบริษัทฯ

##### 1.1 การประเมินผลงานประจำปีของคณะกรรมการบริษัทฯ รายบุคคล

หัวข้อที่ใช้ในการประเมินได้แก่ โครงสร้างและคุณสมบัติของคณะกรรมการ การประชุมของคณะกรรมการ บทบาท หน้าที่ และความรับผิดชอบของคณะกรรมการ มีคะแนนเฉลี่ยร้อยละ 96.31 อยู่ในเกณฑ์ ดีเยี่ยม

##### 1.2 การประเมินผลงานประจำปีของคณะกรรมการบริษัทฯ ทั้งคณะ

หัวข้อที่ใช้ในการประเมินได้แก่ โครงสร้างและคุณสมบัติของคณะกรรมการ บทบาท หน้าที่ และความรับผิดชอบของคณะกรรมการ การประชุมคณะกรรมการ การทำหน้าที่ของกรรมการ ความสัมพันธ์กับฝ่ายจัดการ การพัฒนาตนเองของกรรมการและการพัฒนาผู้บริหาร มีคะแนนเฉลี่ยร้อยละ 93.65 อยู่ในเกณฑ์ ดีเยี่ยม

#### 2. คณะกรรมการชุดย่อย

หัวข้อที่ใช้ในการประเมินผลงานประจำปีของคณะกรรมการชุดย่อย ได้แก่ โครงสร้างและคุณสมบัติของคณะกรรมการ การประชุมของคณะกรรมการชุดย่อย บทบาท หน้าที่ และความรับผิดชอบของคณะกรรมการชุดย่อย

| คณะกรรมการชุดย่อย                              | ได้คะแนนเฉลี่ยร้อยละ | อยู่ในเกณฑ์ |
|--|----------------------|-------------|
| คณะกรรมการบริหาร (รายบุคคล)                    | 92.58                | ดีเยี่ยม    |
| คณะกรรมการบริหาร (ทั้งคณะ)                     | 90.74                | ดีเยี่ยม    |
| คณะกรรมการตรวจสอบ (รายบุคคล)                   | 96.97                | ดีเยี่ยม    |
| คณะกรรมการตรวจสอบ (ทั้งคณะ)                    | 97.08                | ดีเยี่ยม    |
| คณะกรรมการบริหารความเสี่ยง (รายบุคคล)          | 96.21                | ดีเยี่ยม    |
| คณะกรรมการบริหารความเสี่ยง (ทั้งคณะ)           | 90.28                | ดีเยี่ยม    |
| คณะกรรมการสรรหาและพิจารณาค่าตอบแทน (รายบุคคล)  | 96.97                | ดีเยี่ยม    |
| คณะกรรมการสรรหาและพิจารณาค่าตอบแทน (ทั้งคณะ)   | 96.05                | ดีเยี่ยม    |
| คณะกรรมการบรรษัทภิบาลและความยั่งยืน (รายบุคคล) | 97.31                | ดีเยี่ยม    |
| คณะกรรมการบรรษัทภิบาลและความยั่งยืน (ทั้งคณะ)  | 97.22                | ดีเยี่ยม    |

## การประเมินการปฏิบัติงานของประธานเจ้าหน้าที่บริหาร

### หลักเกณฑ์การประเมิน

บริษัทฯ กำหนดให้มีการประเมินผลการปฏิบัติงานของประธานเจ้าหน้าที่บริหาร (CEO) ปีละ 1 ครั้ง โดยจะประเมินผลจากการเปรียบเทียบดัชนีชี้วัดผลสำเร็จ (Key Performance Indicators - KPI) ที่กำหนดไว้ตามกลยุทธ์และเป้าหมายของแต่ละปี โดยจะประเมินระหว่างเดือนมกราคมถึงเดือนธันวาคมของทุกปี

บริษัทฯ จะกำหนดหลักเกณฑ์ในการพิจารณาและประเมินผลการปฏิบัติงานของประธานเจ้าหน้าที่บริหาร (CEO) และจะนำเสนอผลการประเมินต่อคณะกรรมการบริษัทฯ เพื่อพิจารณาและอนุมัติค่าตอบแทนที่เหมาะสมต่อไป

### ผลการประเมิน

สำหรับผลการประเมินการปฏิบัติงานของประธานเจ้าหน้าที่บริหารในปีที่ผ่านมา คณะกรรมการบริษัทฯ ได้พิจารณาผลการประเมินและค่าตอบแทนของประธานเจ้าหน้าที่บริหารเรียบร้อยแล้ว อย่างไรก็ตาม ผลการประเมินการปฏิบัติงานของประธานเจ้าหน้าที่บริหารถือเป็นข้อมูลส่วนบุคคลที่มีลักษณะเป็นความลับ จึงไม่สามารถเปิดเผยได้

### แผนการสืบทอดตำแหน่ง (Succession Plan) ผู้บริหารระดับสูงและผู้บริหารที่มีศักยภาพ

บริษัทฯ มีโครงการในการจัดทำแผนผู้สืบทอดตำแหน่ง (Succession Plan) สำหรับผู้บริหารระดับสูงและผู้บริหารที่มีศักยภาพ เพื่อเป็นการวางแผนสรรหาและคัดเลือกบุคลากรที่มีคุณสมบัติเหมาะสม มีความรู้ ความสามารถ และสอดคล้องกับทิศทางการดำเนินธุรกิจขององค์กร ซึ่งจะช่วยเสริมสร้างการเติบโตที่ยั่งยืนในอนาคต บริษัทฯ ได้เตรียมความพร้อมสำหรับผู้ที่จะมาสืบทอดตำแหน่งผู้บริหารระดับสูงและตำแหน่งงานสำคัญที่มีผลกระทบต่อการดำเนินธุรกิจขององค์กร โดยกระบวนการสรรหาคัดเลือกจะดำเนินการอย่างเป็นระบบและมีหลักเกณฑ์ที่ชัดเจน และจะต้องได้รับความเห็นชอบจากคณะกรรมการบริษัทฯ เบื้องต้น บริษัทฯ มุ่งเน้นการคัดเลือกจากบุคลากรภายในที่มีประสบการณ์และผลงานเป็นที่ยอมรับ โดยบุคคลนั้นจะต้องมีการพัฒนาความรู้และทักษะด้านภาวะผู้นำอย่างต่อเนื่อง เพื่อให้พร้อมสำหรับการบริหารจัดการที่มีประสิทธิภาพ ซึ่งจะช่วยสร้างความมั่นใจในการบริหารงานของบริษัทฯ และรักษาผลประโยชน์ของผู้มีส่วนได้เสียทุกกลุ่ม รวมถึงทำให้การดำเนินธุรกิจของบริษัทฯ เป็นไปอย่างต่อเนื่องและสอดคล้องกับกลยุทธ์ที่กำหนดไว้

## การเข้าร่วมประชุมและการจ่ายค่าตอบแทนคณะกรรมการรายบุคคล

### การเข้าร่วมประชุมคณะกรรมการบริษัทฯ ในปี 2567

ในปี 2567 มีการประชุมคณะกรรมการบริษัทฯ รวมทั้งหมด 7 ครั้ง ซึ่งเป็นการประชุมในรูปแบบ Physical Meeting โดยมีรายงานการเข้าร่วมประชุมของคณะกรรมการ ดังนี้

| รายชื่อกรรมการ             | จำนวนครั้งที่เข้าประชุม | คิดเป็นร้อยละ |
|----------------------------|-------------------------|---------------|
| 1. นายธนารักษ์ พงษ์เกษตรรา | 7/7                     | 100.00        |
| 2. นายระเทียร ศรีมงคล      | 7/7                     | 100.00        |
| 3. นางสาวรวงคณา อัครสถาพร  | 7/7                     | 100.00        |
| 4. นายพินิจ พัวพันธ์       | 7/7                     | 100.00        |
| 5. นพ. ไพโรจน์ บุญคงชื่น   | 7/7                     | 100.00        |
| 6. นายกิตติชัย รักตะกนิษฐ์ | 7/7                     | 100.00        |
| 7. นายอภิชาติ จูตระกูล     | 6/7                     | 85.71         |
| 8. นายธงชัย จีรอลงกรณ์     | 6/7                     | 85.71         |
| นางพรพิลาศ หาญชาญพานิชย์   | เลขานุการ               |               |

## การเข้าร่วมประชุมผู้ถือหุ้นในปี 2567

ในปี 2567 บริษัทฯ จัดการประชุมผู้ถือหุ้นจำนวน 1 ครั้ง เป็นการประชุมสามัญผู้ถือหุ้นประจำปี 2567 เมื่อวันที่ 26 เมษายน 2567 ซึ่งเป็นการจัดประชุมในรูปแบบ E-meeting โดยมีรายงานการเข้าร่วมประชุมของคณะกรรมการ ดังนี้

|                             |           |
|-----------------------------|-----------|
| 1. นายธนารักษ์ พงษ์เมตรา    | 1/1       |
| 2. นายระเทียร ศรีมงคล       | 1/1       |
| 3. นางสาวรวงคมา อัครสถาพร   | 1/1       |
| 4. นายพินิจ พัวพันธ์        | 1/1       |
| 5. นพ. ไพโรจน์ บุญคงชื่น    | 1/1       |
| 6. นายกิตติชัย รักตะกนิษฐ   | 1/1       |
| 7. นายธงชัย จีรอลงกรณ์      | 1/1       |
| 8. นายอภิชาติ จูตระกูล      | 1/1       |
| 9. นางพรพิลาศ หาญชาญพานิชย์ | เลขานุการ |

## การประชุมกรรมการที่ไม่เป็นผู้บริหาร

เพื่อให้กรรมการที่ไม่เป็นผู้บริหารมีโอกาสในการประชุมเพื่อพิจารณาประเด็นต่าง ๆ ที่เกี่ยวข้องกับการดำเนินธุรกิจอย่างอิสระ โดยไม่มีกรรมการที่เป็นผู้บริหารหรือฝ่ายจัดการเข้าร่วม บริษัทฯ จึงได้สนับสนุนให้มีการจัดประชุมเฉพาะสำหรับกรรมการที่ไม่เป็นผู้บริหารอย่างน้อยปีละ 1 ครั้ง เพื่อสรุปผลและเสนอความคิดเห็นต่าง ๆ ให้กับฝ่ายบริหารเพื่อพิจารณาต่อไป

## นโยบายและวิธีการกำหนดค่าตอบแทนของกรรมการและผู้บริหาร

### ค่าตอบแทนกรรมการ

บริษัทฯ มีนโยบายในการกำหนดค่าตอบแทนกรรมการไว้อย่างชัดเจนและโปร่งใส โดยกรรมการแต่ละท่านจะได้รับค่าตอบแทนในจำนวนที่เหมาะสมและสอดคล้องกับภาระรับผิดชอบที่ได้รับมอบหมาย ทั้งนี้ จำนวนค่าตอบแทนรวมจะไม่เกินจำนวนที่ได้รับอนุมัติจากที่ประชุมผู้ถือหุ้น

### หลักเกณฑ์และวิธีการเสนอค่าตอบแทน

คณะกรรมการพิจารณาค่าตอบแทนของบริษัทฯ จะเสนอค่าตอบแทนกรรมการ ซึ่งผ่านการพิจารณาโดยกลั่นกรองอย่างละเอียดถึงความเหมาะสม ประการต่าง ๆ และเปรียบเทียบอ้างอิงจากอุตสาหกรรมประเภทเดียวกัน รวมถึงพิจารณาจากการขยายตัวทางธุรกิจ

ทั้งนี้ ที่ประชุมสามัญผู้ถือหุ้นประจำปี 2567 เมื่อวันที่ 26 เมษายน 2567 ได้อนุมัติค่าตอบแทนกรรมการ ซึ่งประกอบด้วย ค่าตอบแทนรายเดือนและค่าเบี้ยประชุมสำหรับปี 2567 รวมกันเป็นจำนวนไม่เกิน 7,000,000 บาท โดยมีรายละเอียด ดังนี้

### • ค่าตอบแทนรายเดือน

- ประธานคณะกรรมการบริษัทฯ จะได้รับค่าตอบแทนรายเดือนเป็น 2 เท่า ของกรรมการอื่นๆ
- กรรมการอื่นๆ จะได้รับค่าตอบแทนรายเดือนจำนวน 25,000 บาทต่อเดือน

• ค่าเบี้ยประชุม

| คณะกรรมการ             | ประธาน<br>(บาท/ครั้ง) | กรรมการ<br>(บาท/ครั้ง)<br>(เฉพาะกรรมการที่เข้าประชุม) |
|------------------------|-----------------------|---|
| คณะกรรมการบริษัท       | 30,000                | 20,000  |
| คณะกรรมการตรวจสอบ      | 30,000                | 25,000  |
| คณะกรรมการชุดย่อยอื่นๆ | 25,000                | 20,000  |

• ค่าตอบแทนอื่นๆ/สิทธิประโยชน์อื่นๆ

-ไม่มี-

คำตอบแทนผู้บริหาร

คำตอบแทนผู้บริหารเป็นไปตามหลักการและนโยบายที่คณะกรรมการบริษัทฯ กำหนด ซึ่งเชื่อมโยงกับผลการดำเนินงานของบริษัทฯ และผลการดำเนินงานของผู้บริหาร โดยคณะกรรมการพิจารณาคำตอบแทนเป็นผู้พิจารณา โดยคำนึงถึงผลประโยชน์ของบริษัทฯ อัตราผลตอบแทนต่อทุน และการแข่งขันบุคลากรในอุตสาหกรรม

คำตอบแทนประธานเจ้าหน้าที่บริหาร

บริษัทฯ กำหนดนโยบายอัตราค่าตอบแทนประธานเจ้าหน้าที่บริหารให้อยู่ในลักษณะที่เปรียบเทียบกับระดับที่ปฏิบัติอยู่ในอุตสาหกรรม ประสบการณ์ภาระหน้าที่ และขอบเขตของบทบาทความรับผิดชอบ รวมไปถึงผลการปฏิบัติงานของประธานเจ้าหน้าที่บริหาร โดยคณะกรรมการพิจารณาคำตอบแทนจะเป็นผู้กำหนดค่าตอบแทนของประธานเจ้าหน้าที่บริหาร

ค่าตอบแทนของประธานเจ้าหน้าที่บริหารจะประกอบด้วย เงินเดือน โบนัส (ขึ้นกับผลการดำเนินงานของบริษัทฯ และผลงานของประธานเจ้าหน้าที่บริหาร) และกองทุนสำรองเลี้ยงชีพ

ทั้งนี้ ประธานเจ้าหน้าที่บริหารจะไม่ได้รับค่าตอบแทนในฐานะกรรมการ โดยค่าตอบแทนในระยะยาวจะขึ้นอยู่กับผลการพิจารณาของคณะกรรมการบริษัทฯ

คำตอบแทนที่กรรมการได้รับจากบริษัทฯ ในปี 2567

| ชื่อ                       | หน้าที่ความรับผิดชอบ   | ค่าตอบแทน                       |          |
|----------------------------|--|---------------------------------|----------|
|                            |  | ค่าตอบแทนรายเดือนและเบี้ยประชุม | บำเหน็จ* |
| 1. นายธนารักษ์ พงษ์เกษตรรา | <ul style="list-style-type: none"> <li>กรรมการอิสระ</li> <li>ประธานคณะกรรมการ</li> <li>ประธานคณะกรรมการบริหารความเสี่ยง</li> <li>กรรมการตรวจสอบ</li> <li>กรรมการสรรหาและพิจารณาคำตอบแทน</li> </ul> | 920,000                         | 920,000  |
| 2. นายระพีพร ศรีมงคล**     | <ul style="list-style-type: none"> <li>กรรมการผู้มีอำนาจลงนาม</li> <li>ประธานเจ้าหน้าที่บริหาร</li> <li>ประธานคณะกรรมการบริหาร</li> <li>ประธานคณะกรรมการสรรหาและพิจารณาคำตอบแทน</li> </ul>         | 105,000                         | 105,000  |



| ชื่อ                         | หน้าที่ความรับผิดชอบ  | ค่าตอบแทน                       |           |
|------------------------------|---|---------------------------------|-----------|
|                              |   | ค่าตอบแทนรายเดือนและเบี้ยประชุม | บำเหน็จ*  |
| 3. นางสาววรางคณา อัครสถาพร** | <ul style="list-style-type: none"> <li>กรรมการผู้มีอำนาจลงนาม</li> <li>ผู้จัดการใหญ่</li> <li>กรรมการคณะกรรมการบริหาร</li> <li>กรรมการบริหารความเสี่ยง</li> <li>กรรมการคณะกรรมการบริษัทภิบาลและความยั่งยืน</li> </ul> | -                               | -         |
| 4. นายพินิจ พัวพันธ์         | <ul style="list-style-type: none"> <li>กรรมการผู้มีอำนาจลงนาม</li> <li>กรรมการคณะกรรมการบริหาร</li> </ul>   | 820,000                         | 210,705   |
| 5. นพ. ไพโรจน์ บุญคงชื่น     | <ul style="list-style-type: none"> <li>กรรมการอิสระ</li> <li>ประธานกรรมการตรวจสอบ</li> </ul>  | 560,000                         | 205,395   |
| 6. นายกิตติชัย รักตะกนิษฐ์   | <ul style="list-style-type: none"> <li>กรรมการอิสระ</li> <li>ประธานคณะกรรมการบริษัทภิบาลและความยั่งยืน</li> <li>กรรมการตรวจสอบ</li> <li>กรรมการสรรหาและพิจารณาค่าตอบแทน</li> </ul>                                    | 580,000                         | 216,016   |
| 7. นายอภิชาติ จูตระกูล       | <ul style="list-style-type: none"> <li>กรรมการไม่มีอำนาจ</li> </ul>   | 420,000                         | 105,804   |
| 8. นายธงชัย จีรลงกรณ์        | <ul style="list-style-type: none"> <li>กรรมการไม่มีอำนาจ</li> </ul>   | 400,000                         | 168,224   |
| กรรมการของบริษัทย่อย         | <ul style="list-style-type: none"> <li>กรรมการคณะกรรมการบริหารความเสี่ยง</li> </ul>   | 80,000                          | 21,241    |
| <b>รวม</b>                   |   | 3,885,000                       | 1,455,000 |

**หมายเหตุ**

\* บำเหน็จกรรมการสำหรับผลประกอบการปี 2566 อนุมัติโดยที่ประชุมสามัญผู้ถือหุ้นประจำปี 2567 และจ่ายในปี 2567

\*\* กรรมการที่เป็นผู้บริหารของบริษัทฯ และบริษัทย่อยจะไม่ได้รับค่าตอบแทนในฐานะกรรมการของบริษัทฯ ทั้งนี้ นายระพีเยอร์ ศรีมงคล ได้เข้าดำรงตำแหน่งประธานเจ้าหน้าที่บริหาร เมื่อวันที่ 9 กุมภาพันธ์ 2567

คำตอบแทนที่กรรมการได้รับจากบริษัทย่อยในฐานะกรรมการ

บริษัทหลักทรัพย์จัดการกองทุน เอ็กซ์สปริง จำกัด

| ชื่อ                      | หน้าที่ความรับผิดชอบ  | ค่าตอบแทน (บาท) |
|---------------------------|---|-----------------|
| 1. นายระพีพร ศรีมงคล      | <ul style="list-style-type: none"> <li>กรรมการผู้มีอำนาจลงนาม</li> <li>ประธานกรรมการ</li> </ul> | 10,000          |
| 2. นางสาวรวงคณา อัครสถาพร | <ul style="list-style-type: none"> <li>กรรมการผู้มีอำนาจลงนาม</li> </ul>                        | -               |
| 3. นพ. ไพโรจน์ บุญคงชื่น  | <ul style="list-style-type: none"> <li>กรรมการไม่มีอำนาจ</li> </ul>                             | 140,000         |

บริษัท บริหารสินทรัพย์ เอ็กซ์สปริง เอ เอ็ม ซี จำกัด

| ชื่อ                      | หน้าที่ความรับผิดชอบ  | ค่าตอบแทน (บาท) |
|---------------------------|---|-----------------|
| 1. นายระพีพร ศรีมงคล      | <ul style="list-style-type: none"> <li>กรรมการผู้มีอำนาจลงนาม</li> <li>ประธานกรรมการ</li> </ul> | 10,000          |
| 2. นางสาวรวงคณา อัครสถาพร | <ul style="list-style-type: none"> <li>กรรมการมีอำนาจ</li> </ul>                                | -               |

บริษัท บริหารสินทรัพย์ เอ็กซ์สปริง เอ เอ็ม ซี จำกัด

| ชื่อ                      | หน้าที่ความรับผิดชอบ  | ค่าตอบแทน (บาท) |
|---------------------------|---|-----------------|
| 1. นายระพีพร ศรีมงคล      | <ul style="list-style-type: none"> <li>กรรมการผู้มีอำนาจลงนาม</li> <li>ประธานกรรมการ</li> </ul> | 25,000          |
| 2. นางสาวรวงคณา อัครสถาพร | <ul style="list-style-type: none"> <li>กรรมการมีอำนาจ</li> </ul>                                | -               |

การกำกับดูแลบริษัทย่อยและบริษัทร่วม

บริษัทฯ เข้าไปถือหุ้นในบริษัทย่อยและบริษัทร่วม ดังนี้

1) บริษัทหลักทรัพย์จัดการกองทุน เอ็กซ์สปริง จำกัด (บริษัทย่อย)

| ลำดับ | ชื่อผู้ถือหุ้น                            | สัดส่วนการถือหุ้น (%) |
|-------|---|-----------------------|
|       |   | 99.99                 |
| 1     | บริษัท เอ็กซ์สปริง แคปปิตอล จำกัด (มหาชน) | 0.01                  |
| 2     | ผู้ถือหุ้นอื่น ๆ                          |                       |

2) บริษัท บริหารสินทรัพย์ เอ็กซ์สปริง เอ เอ็ม ซี จำกัด (บริษัทย่อย)

| ลำดับ | ชื่อผู้ถือหุ้น                            | สัดส่วนการถือหุ้น (%) |
|-------|---|-----------------------|
| 1     | บริษัท เอ็กซ์สปริง แคปปิตอล จำกัด (มหาชน) | 99.99                 |
| 2     | ผู้ถือหุ้นอื่น ๆ                          | 0.01                  |

3) บริษัท เอ็กซ์สปริง ดิจิทัล จำกัด (บริษัทย่อย)

| ลำดับ | ชื่อผู้ถือหุ้น                            | สัดส่วนการถือหุ้น (%) |
|-------|---|-----------------------|
| 1     | บริษัท เอ็กซ์สปริง แคปปิตอล จำกัด (มหาชน) | 99.99                 |
| 2     | ผู้ถือหุ้นอื่น ๆ                          | 0.01                  |

4) บริษัท เอ็กซ์สปริง แอดวานซ์ โซลูชัน จำกัด (เดิมชื่อ บริษัท เอ็กซ์สปริง อัลไลแอนซ์ จำกัด) (บริษัทย่อย)

| ลำดับ | ชื่อผู้ถือหุ้น                            | สัดส่วนการถือหุ้น (%) |
|-------|---|-----------------------|
| 1     | บริษัท เอ็กซ์สปริง แคปปิตอล จำกัด (มหาชน) | 99.99                 |
| 2     | ผู้ถือหุ้นอื่น ๆ                          | 0.01                  |

5) บริษัท เอ็กซ์สปริง อัลไลแอนซ์ 1 จำกัด (บริษัทย่อย)

| ลำดับ | ชื่อผู้ถือหุ้น                            | สัดส่วนการถือหุ้น (%) |
|-------|---|-----------------------|
| 1     | บริษัท เอ็กซ์สปริง แคปปิตอล จำกัด (มหาชน) | 99.99                 |
| 2     | ผู้ถือหุ้นอื่น ๆ                          | 0.01                  |

6) บริษัท เอ็กซ์สปริง อัลไลแอนซ์ 2 จำกัด (บริษัทย่อย)

| ลำดับ | ชื่อผู้ถือหุ้น                            | สัดส่วนการถือหุ้น (%) |
|-------|---|-----------------------|
| 1     | บริษัท เอ็กซ์สปริง แคปปิตอล จำกัด (มหาชน) | 99.99                 |
| 2     | ผู้ถือหุ้นอื่น ๆ                          | 0.01                  |

7) บริษัท เอ็กซ์สปริง อัลไลแอนซ์ 3 จำกัด (บริษัทย่อย)

| ลำดับ | ชื่อผู้ถือหุ้น                            | สัดส่วนการถือหุ้น (%) |
|-------|---|-----------------------|
| 1     | บริษัท เอ็กซ์สปริง แคปปิตอล จำกัด (มหาชน) | 99.99                 |
| 2     | ผู้ถือหุ้นอื่น ๆ                          | 0.01                  |

8) บริษัท พีเค แลนด์ โฮลดิ้ง จำกัด (บริษัทย่อย)

| ลำดับ | ชื่อผู้ถือหุ้น                            | สัดส่วนการถือหุ้น (%) |
|-------|---|-----------------------|
| 1     | บริษัท เอ็กซ์สปริง แคปปิตอล จำกัด (มหาชน) | 99.99                 |
| 2     | ผู้ถือหุ้นอื่น ๆ                          | 0.01                  |

9) บริษัทหลักทรัพย์ กรุงเทพ เอ็กซ์สปริง จำกัด (บริษัทร่วม)

| ลำดับ | ชื่อผู้ถือหุ้น                            | สัดส่วนการถือหุ้น (%) |
|-------|---|-----------------------|
| 1     | ธนาคารกรุงเทพ จำกัด (มหาชน)               | 50.00                 |
| 2     | บริษัท เอ็กซ์สปริง แคปปิตอล จำกัด (มหาชน) | 49.71                 |
| 3     | ผู้ถือหุ้นอื่น ๆ                          | 0.29                  |

10) บริษัท เซนต์เมนทัล (ประเทศไทย) จำกัด (บริษัทร่วม)

| ลำดับ | ชื่อผู้ถือหุ้น                            | สัดส่วนการถือหุ้น (%) |
|-------|---|-----------------------|
| 1     | บริษัท วิทาลีตี จำกัด                     | 40.00                 |
| 2     | บริษัท เอ็กซ์สปริง แคปปิตอล จำกัด (มหาชน) | 26.00                 |
| 3     | บริษัท เบทเตอร์เวย์ (ประเทศไทย) จำกัด     | 21.80                 |
| 4     | นายนิพนธ์ รักศรีอักษร                     | 7.70                  |
| 5     | นายจรินทร์ ศักดิ์ศิริศิลป์                | 3.00                  |
| 6     | นายโรเบิร์ต แมน ฟาย หลี่                  | 1.50                  |

11) บริษัท แอ็บเซอลูทโยคะ จำกัด (บริษัทร่วม)

| ลำดับ | ชื่อผู้ถือหุ้น                            | สัดส่วนการถือหุ้น (%) |
|-------|---|-----------------------|
| 1     | น.ส. เบญจพร การุณกรสกุล                   | 40.00                 |
| 2     | บริษัท เอ็กซ์สปริง แคปปิตอล จำกัด (มหาชน) | 30.00                 |
| 3     | น.ส. จิตติมา การุณกรสกุล                  | 20.00                 |
| 4     | น.ส. อรวรรณ การุณกรสกุล                   | 5.00                  |
| 5     | น.ส. อัญชลี การุณกรสกุล                   | 2.50                  |
| 6     | นาง รัตนา การุณกรสกุล                     | 2.50                  |

12) บริษัท เอ็กซ์ อี เทคโนโลยี จำกัด (บริษัทร่วม)

| ลำดับ | ชื่อผู้ถือหุ้น                            | สัดส่วนการถือหุ้น (%) |
|-------|---|-----------------------|
| 1     | บริษัท เอ็กซ์สปริง แคปปิตอล จำกัด (มหาชน) | 84.90                 |
| 2     | นางสาวศันสนีย์ วงศ์วรเศรษฐ์               | 7.50                  |
| 3     | นางสาวพิมพ์ดี เจียมวิโรจน์วงศ์            | 7.50                  |
| 4     | นายวาเลนทร์ สร้อยสุวรรณ                   | 0.10                  |

การเข้าดำรงตำแหน่งกรรมการหรือผู้บริหารในบริษัทร่วมหรือบริษัทย่อยในฐานะตัวแทนของบริษัทฯ บริษัทฯ จะพิจารณาจากคุณสมบัติและการไม่มีลักษณะต้องห้ามตามกฎหมาย กรณีที่บริษัทฯ จะแต่งตั้งให้เป็นกรรมการอิสระ หรือกรรมการตรวจสอบ หรือกรรมการชุดใด ๆ บริษัทฯ ก็พิจารณาให้เป็นไปตามที่กฎหมายกำหนดเช่นเดียวกัน

บริษัทฯ กำหนดขอบเขตอำนาจหน้าที่และความรับผิดชอบของกรรมการและผู้บริหารที่เป็นตัวแทนของบริษัทฯ ในบริษัทร่วมหรือบริษัทย่อยในการควบคุมหรือมีส่วนร่วมในการกำหนดนโยบายที่สำคัญต่อการดำเนินธุรกิจ โดยบริษัทฯ มอบหมายให้ตัวแทนของบริษัทฯ ปฏิบัติหน้าที่ในฐานะกรรมการและอนุกรรมการชุดต่าง ๆ หรือเป็นผู้บริหารระดับสูง ทั้งนี้ บริษัทฯ จะยึดหลักการควบคุมภายในที่ดี โดยพิจารณากำหนดขั้นตอน วิธีการปฏิบัติ อำนาจอนุมัติต่างๆ เพื่อให้กรรมการหรือผู้บริหารมีอำนาจในการปฏิบัติงานที่ทำให้บริษัทย่อยหรือบริษัทร่วมนั้นเสียหาย

บริษัทฯ มีกลไกในการกำกับดูแลบริษัทร่วมหรือบริษัทย่อยที่มีผลให้การเปิดเผยข้อมูลฐานะการเงินและผลการดำเนินงาน การทำรายการระหว่างบริษัทดังกล่าวกับบุคคลที่เกี่ยวข้อง การได้มาหรือจำหน่ายไปซึ่งสินทรัพย์ หรือการทำรายการสำคัญอื่นใดของบริษัทดังกล่าว ให้ครบถ้วนถูกต้อง และเป็นไปในทำนองเดียวกับหลักเกณฑ์ของบริษัทฯ โดยบริษัทร่วมและบริษัทย่อยของบริษัทฯ เป็นบริษัทหลักทรัพย์ตามกฎหมายว่าด้วยหลักทรัพย์และตลาดหลักทรัพย์และบริษัทที่จัดตั้งขึ้นตามกฎหมายอื่น มีหน้าที่ต้องเปิดเผยข้อมูลตามที่กฎหมายกำหนดไว้ตามปกติ รวมทั้งกรณีที่บริษัทฯ บริษัทร่วม บริษัทย่อย จัดให้มีบุคลากรที่มีหน้าที่ที่จะต้องทำงานประสานกันในเรื่องการเปิดเผยข้อมูลเป็นปกติ รวมทั้งมีคณะกรรมการตรวจสอบหรือหน่วยงานกำกับดูแลที่เป็นอิสระของแต่ละบริษัทเป็นผู้กำกับดูแลหรือให้ความคิดเห็นในเรื่องดังกล่าวให้เป็นไปตามหลักเกณฑ์ที่ถูกต้อง โดยบุคคลที่ได้รับแต่งตั้งให้เป็นกรรมการในบริษัทย่อยหรือบริษัทร่วม มีหน้าที่ดำเนินการเพื่อประโยชน์ที่ดีที่สุดของบริษัทย่อยหรือบริษัทร่วมนั้น ๆ อย่างโปร่งใส

บริษัทฯ มีการกำหนดระบบการควบคุมภายในที่เหมาะสมและรัดกุมเพียงพอในบริษัทย่อยหรือบริษัทร่วมที่เป็นบริษัทที่ประกอบธุรกิจหลัก และกลไกอื่นในการกำกับดูแลบริษัทดังกล่าว เช่น

1. ในการประชุมผู้ถือหุ้น บริษัทฯ ในฐานะผู้ถือหุ้นรายใหญ่มีสิทธิออกเสียงในการประชุมในวาระที่มีความสำคัญต่างๆ เช่น การเพิ่มทุน การลดทุน การเลิกบริษัทย่อย เป็นต้น
2. ในทางบริหาร บริษัทฯ กำหนดให้ตัวแทนที่บริษัทฯ ส่งเข้าไปเป็นกรรมการหรือผู้บริหารของบริษัทย่อยหรือบริษัทร่วมมีหน้าที่ต้องรายงานผลการดำเนินงานต่าง ๆ รวมถึงปัญหา อุปสรรคต่าง ๆ ในการประชุมคณะกรรมการอย่างน้อยไตรมาสละครั้งหรือกรณีที่มีเรื่องใดที่ต้องจัดประชุมเร่งด่วน บริษัทฯ จะจัดให้มีการประชุมคณะกรรมการเพื่อรับทราบและอนุมัติหรือพิจารณาทางแก้ไขปัญหาคต่อไป

ในปี 2567 คณะกรรมการบริษัทฯ ได้มีบทบาทในการกำกับดูแลการดำเนินงานของบริษัทฯ ให้เป็นไปโดยถูกต้องตามกฎหมายและระเบียบต่าง ๆ ไม่พบกรณีที่บริษัทฯ กระทำการฝ่าฝืนกฎระเบียบของทางการแต่อย่างใด

## การติดตามให้มีการปฏิบัติตามนโยบายและแนวปฏิบัติในการกำกับดูแลกิจการ

### การป้องกันความขัดแย้งทางผลประโยชน์

เพื่อเป็นการป้องกันความขัดแย้งทางผลประโยชน์ บริษัทฯ ได้กำหนดนโยบายสำหรับรายการที่อาจมีความขัดแย้งทางผลประโยชน์ หรือรายการที่เกี่ยวข้องกัน ดังนี้

- กำหนดราคาและเงื่อนไขโดยถือปฏิบัติเช่นเดียวกับรายการที่ทำกับบุคคลภายนอก
- ปฏิบัติตามหลักเกณฑ์ของตลาดหลักทรัพย์แห่งประเทศไทย ธนาครแห่งประเทศไทย และสำนักงานคณะกรรมการกำกับหลักทรัพย์และตลาดหลักทรัพย์อย่างเคร่งครัด
- เปิดเผยข้อมูลรายการที่เกี่ยวข้องกันไว้ในงบการเงินและรายงานประจำปี ในส่วนของรายงานของ คณะกรรมการตรวจสอบ และแบบแสดงรายงานข้อมูลประจำปี เพื่อให้ผู้ถือหุ้นสามารถตรวจสอบได้
- กำหนดนโยบายและวิธีการกำกับดูแลเป็นลายลักษณ์อักษรเพื่อป้องกันไม่ให้ผู้บริหารและผู้ที่เกี่ยวข้องนำข้อมูลภายในของบริษัทฯ ไปใช้เพื่อประโยชน์ส่วนตน รวมทั้งมีฝ่ายกำกับและตรวจสอบภายในทำหน้าที่กำกับดูแลเพื่อให้เป็นไปตามนโยบาย

## การใช้ข้อมูลภายในเพื่อแสวงหาผลประโยชน์

บริษัทฯ มีนโยบายและมาตรการต่าง ๆ กำหนดใน Compliance Manual ระเบียบปฏิบัติงานและหนังสือเวียนอื่น ๆ ของบริษัทฯ เพื่อป้องกัน บริษัทฯ ผู้บริหาร และพนักงาน ที่สามารถล่วงรู้ข้อมูลภายในจากหน้าที่ความรับผิดชอบใช้ข้อมูลดังกล่าว เพื่อประโยชน์ของตนเองหรือบุคคลอื่น นโยบายและมาตรการต่าง ๆ ที่บริษัทฯ กำหนดสำหรับป้องกันการใช้ข้อมูลภายใน มีดังนี้

1. การแบ่งโครงสร้างองค์กร แยกเป็นฝ่ายงานต่าง ๆ ตามอำนาจหน้าที่ รวมถึงมีการแบ่งแยกพื้นที่การปฏิบัติงานชัดเจนเป็นสัดส่วน ควบคุมการเข้าออกพื้นที่ในฝ่ายงานที่สำคัญ เพื่อป้องกันและควบคุมการเข้าถึงข้อมูล
2. หลักเกณฑ์การป้องกันความขัดแย้งทางผลประโยชน์ กำหนดให้ต้องปฏิบัติตามจรรยาบรรณและมาตรฐานการปฏิบัติงานที่ดี รวมถึงนโยบายและระเบียบปฏิบัติต่างๆ ของบริษัทฯ เพื่อป้องกันไม่ให้เกิดความขัดแย้งทางผลประโยชน์ และสามารถกำกับดูแลได้ เช่น
  - 2.1 ระเบียบเรื่องระยะเวลาห้ามซื้อขายหลักทรัพย์บริษัทฯ ที่กำหนดให้คณะกรรมการ ผู้บริหารและพนักงานที่อาจล่วงรู้ข้อมูลภายในตามตำแหน่งหน้าที่ อันอาจมีสาระสำคัญต่อราคาหลักทรัพย์ของบริษัทฯ โดยที่ข้อมูลดังกล่าวยังไม่เปิดเผยต่อสาธารณชน ห้ามซื้อขายหลักทรัพย์ของบริษัทฯ ภายในระยะเวลาตั้งแต่วันสิ้นงวดบัญชี จนกว่าบริษัทฯ จะมีการเปิดเผยงบการเงินก่อนสอบทาน/งบการเงินก่อนตรวจสอบ แล้วแต่กรณีต่อสาธารณชน รวมถึงให้คณะกรรมการบริษัทฯ มีการรายงานการเปลี่ยนแปลงการถือครองหลักทรัพย์ของบริษัทฯ ในการประชุมคณะกรรมการบริษัทฯ ทุกครั้ง หรือเปิดเผยและรับรองว่าไม่มีส่วนได้เสีย เมื่อมีวาระที่ต้องพิจารณาอนุมัติการทำธุรกรรมเพื่อความโปร่งใสและเป็นธรรมต่อลูกค้าและบุคคลทั่วไป
  - 2.2 การกำกับดูแลเรื่องการเปิดเผยการมีส่วนได้เสียของบริษัทฯ และผู้บริหาร จะกำหนดให้ผู้ที่มีส่วนได้เสียต้องเปิดเผยข้อมูลของตนเองให้ครบถ้วนถูกต้อง
  - 2.3 การกำกับดูแลมิให้บริษัทฯ ผู้บริหาร และพนักงานทุกคนจองซื้อหลักทรัพย์ที่บริษัทร่วม เป็นผู้จัดจำหน่ายหลักทรัพย์ เพื่อให้เกิดความเป็นธรรมกับลูกค้าและบุคคลทั่วไป
3. มีการกำหนดระเบียบเรื่อง Watch List, Restricted List และ Research List เพื่อป้องกันคณะกรรมการลงทุนของบริษัทฯ ผู้บริหาร และพนักงานที่อาจทราบข้อมูลภายในจากหน้าที่ความรับผิดชอบตามสายงาน ซื้อขายหลักทรัพย์ที่มีอยู่ในรายงานข้างต้น ไม่ว่าจะเพื่อตนเอง หรือเพื่อบริษัทฯ ภายในระยะเวลาที่กำหนด ก่อนที่ข้อมูลนั้นจะเผยแพร่สู่สาธารณชน เพื่อความเป็นธรรมกับลูกค้าและบุคคลทั่วไป

อย่างไรก็ดี ในเดือนพฤษภาคม 2552 บริษัทฯ ได้โอนย้ายธุรกิจหลักทรัพย์และสัญญาซื้อขายล่วงหน้า รวมถึงทรัพย์สินและบุคลากรที่สำคัญและเกี่ยวข้องเกือบทั้งหมดไปที่บริษัทหลักทรัพย์ กรุงเทพ เอ็กส์สปริง จำกัด (เดิมชื่อบริษัทหลักทรัพย์ เคที ซีมิโก้ จำกัด) ซึ่งเป็นไปตามข้อตกลงตามแผนร่วมมือกันทางธุรกิจของบริษัทฯ และธนาคารกรุงเทพ จำกัด (มหาชน) บริษัทฯ ได้ปรับโครงสร้างองค์กรของบริษัทใหม่ เพื่อให้การบริหารงานมีประสิทธิภาพและมีความเหมาะสม ดังนั้นการกำกับดูแลกิจการที่ดี ระบบการควบคุมภายใน และการดูแลเรื่องการใช้อุปกรณ์ภายในจึงถูกปรับเปลี่ยนไปตามโครงสร้างใหม่ของบริษัทฯ โดยบริษัทฯ ยังคงไว้ซึ่งหลักการสำคัญต่าง ๆ ที่บริษัทฯ ได้ดำเนินการมาอย่างต่อเนื่อง

## การต่อต้านทุจริตคอร์รัปชัน

ตั้งแต่ปี 2556 เป็นต้นมา บริษัทฯ ได้กำหนดเกี่ยวกับแนวทางการต่อต้านการทุจริตคอร์รัปชัน และห้ามจ่ายสินบนเพื่อผลประโยชน์ทางธุรกิจของบริษัทฯ โดยกำหนดห้ามมิให้พนักงานเรียกรับประโยชน์หรือทรัพย์สินใดโดยมิชอบเพื่อจูงใจให้ปฏิบัติหรือละเว้นการปฏิบัติหน้าที่ในทางที่ไม่ชอบ หรือผิดจรรยาบรรณเพื่อผลประโยชน์ส่วนบุคคลหรือทำให้เกิดความได้เปรียบที่ไม่เหมาะสม รวมทั้งไม่เสนอหรือให้ประโยชน์หรือทรัพย์สินแก่บุคคลภายนอกเพื่อให้บุคคลนั้นกระทำความผิดกฎหมายหรือตำแหน่งหน้าที่ของตน

ทั้งนี้ บริษัทฯ ได้จัดให้มีกระบวนการในการประเมินความเสี่ยงจากการทุจริตคอร์รัปชัน โดยให้บุคลากรของแต่ละหน่วยงานมีส่วนร่วมเพื่อให้ได้ข้อมูลและความคิดเห็นที่หลากหลาย การติดตามประเมินผลการปฏิบัติตามแนวทางการต่อต้านการทุจริตคอร์รัปชันอย่างสม่ำเสมอ โดยมีผู้สอบบัญชีหรือผู้ตรวจสอบภายในสอบทานอย่างอิสระเพื่อนำผลการประเมินเสนอต่อคณะกรรมการตรวจสอบและรายงานต่อคณะกรรมการบริษัทฯ ตามลำดับ บริษัทฯ ได้ฝึกอบรมเชิงซ้อนความเข้าใจกับพนักงานของบริษัทฯ เพื่อให้ความรู้เกี่ยวกับแนวทางปฏิบัติในการต่อต้านการทุจริตของบริษัทฯ

บริษัทฯ มีการกำกับดูแลและควบคุมดูแลเพื่อป้องกันและติดตามความเสี่ยงจากการทุจริตคอร์รัปชันในทุกรูปแบบ โดยจะมีการสื่อสารไปยังบุคลากรของบริษัทฯ และบุคคลภายนอก และมีการฝึกอบรมให้ความรู้ความเข้าใจ ในทุกช่องทางสื่อสาร รวมทั้งมีการกำหนดระเบียบ แนวทางปฏิบัติ บทลงโทษ และช่องทางการรับเรื่องร้องเรียนกรณีการทุจริต

บริษัทฯ กำหนดแนวทางในการติดตามประเมินผลการปฏิบัติตามแนวทางการต่อต้านการทุจริตคอร์รัปชันโดยฝ่ายตรวจสอบภายในจะทำหน้าที่ตรวจสอบระบบการควบคุมภายใน การบริหารความเสี่ยง การกำกับดูแลกิจการ ซึ่งฝ่ายตรวจสอบภายในจะรายงานผลการตรวจสอบที่มีนัยสำคัญพร้อมทั้งข้อเสนอแนะต่อกรรมการตรวจสอบ โดยบริษัทฯ จะทบทวนผลการปฏิบัติงานเพื่อให้แน่ใจว่ามาตรการที่บริษัทฯ นำมาใช้ได้ออกแบบมาเป็นอย่างดีและมีประสิทธิภาพเพียงพอ

บริษัทฯ ได้จัดให้มีการฝึกอบรมแก่กรรมการ ผู้บริหารและพนักงานอย่างต่อเนื่อง เพื่อให้ความรู้เกี่ยวกับแนวทางในการต่อต้านการทุจริตคอร์รัปชันของบริษัทฯ ทราบถึงแนวทางและความคาดหวังของบริษัทฯ ในเรื่องดังกล่าว รวมทั้งมาตรการลงโทษกรณีกระทำความผิด

บริษัทฯ มีนโยบายฝึกอบรมพนักงานของบริษัทฯ ทั้งภายในและภายนอก และมีช่องทางที่สามารถใช้ในการร้องเรียนอย่างเป็นทางการเป็นความลับและสนับสนุนให้พนักงานสามารถทราบถึงแนวทางหรือปรึกษาในประเด็นที่เกี่ยวกับเรื่องดังกล่าว

### การแจ้งเบาะแส (Whistleblowing)

บริษัทฯ ได้จัดให้มีกระบวนการในการจัดการกับเรื่องที่พนักงานร้องเรียนว่าอาจเป็นการกระทำความผิด โดยเปิดโอกาสให้พนักงานสามารถปรึกษาหรือแจ้งเหตุโดยตรงต่อฝ่ายกำกับและตรวจสอบภายใน ในกรณีที่พนักงานพบเห็นหรือสงสัยการกระทำใดๆ ที่อาจเป็นการฝ่าฝืนระเบียบการปฏิบัติงาน หรือการปฏิบัติที่อาจไม่ชอบด้วยกฎหมาย โดยฝ่ายกำกับและตรวจสอบภายในจะทำการตรวจสอบข้อเท็จจริงเพื่อสรุปเหตุดังกล่าวและรายงานไปยังฝ่ายจัดการ และ/หรือ คณะกรรมการบริษัทฯ เพื่อพิจารณาแก้ไขหรือดำเนินการทางกฎหมายสำหรับการกระทำความผิดดังกล่าวต่อไป

บริษัทฯ กำหนดแนวทางในการป้องกันพนักงานหรือผู้แจ้งเบาะแสในการกระทำความผิด โดยบริษัทฯ จะเก็บข้อมูลของผู้ร้องเรียนเป็นความลับ ซึ่งจะรับรู้ได้เฉพาะในกลุ่มบุคคลที่ได้รับมอบหมายเท่านั้นเพื่อสร้างความมั่นใจให้แก่ผู้ร้องเรียน

## รายงานผลการปฏิบัติหน้าที่ของคณะกรรมการตรวจสอบในรอบปีที่ผ่านมา

### คณะกรรมการตรวจสอบ (Audit Committee)

| ชื่อและชื่อสกุล             | ตำแหน่ง   | จำนวนครั้งที่เข้าประชุมในปี 2567 |
|-----------------------------|-----------|----------------------------------|
| 1. นพ. ไพโรจน์ บุญคงชื่น    | ประธาน    | 4/4                              |
| 2. นายกิตติชัย รักตะกนิษฐ์  | กรรมการ   | 4/4                              |
| 3. นาย ธนารักษ์ พงษ์เกตุตรา | กรรมการ   | 3/4                              |
| นางสาวกুমิใจ ใจวงศ์         | เลขานุการ |                                  |

กรรมการตรวจสอบทุกท่านมีความรู้และประสบการณ์ในด้านการบัญชีและการสอบทานงบการเงิน

ในปี 2567 มีการประชุมคณะกรรมการตรวจสอบรวมจำนวน 4 ครั้ง โดยคณะกรรมการตรวจสอบได้ปฏิบัติหน้าที่ด้วยความระมัดระวัง รอบคอบ รวมทั้งพิจารณากลับกรองและให้ข้อคิดเห็นต่าง ๆ ก่อนนำเสนอต่อคณะกรรมการบริษัทฯ ซึ่งสรุปสาระสำคัญได้ดังนี้

- สอบทานให้บริษัทฯ มีรายงานทางการเงินอย่างถูกต้องและเปิดเผยอย่างเพียงพอ โดยการประสานงานกับผู้สอบบัญชีภายนอกและผู้บริหารที่รับผิดชอบจัดทำรายงานทางการเงินทั้งรายไตรมาสและประจำปี
- สอบทานให้บริษัทฯ มีระบบการควบคุมภายในและการตรวจสอบภายในที่มีความเหมาะสมและมีประสิทธิภาพ โดยสอบทานร่วมกับผู้สอบบัญชีภายนอกและฝ่ายตรวจสอบภายใน
- สอบทานให้บริษัทฯ มีระบบการบริหารความเสี่ยง ที่มีความเหมาะสมและมีประสิทธิภาพ
- พิจารณาคัดเลือกเสนอแต่งตั้งผู้สอบบัญชีของบริษัทฯ รวมถึงพิจารณาเสนอค่าตอบแทนของผู้สอบบัญชี
- พิจารณาการเปิดเผยข้อมูลของบริษัทฯ ในกรณีที่เกิดรายการเกี่ยวโยงหรือรายการที่อาจมีความขัดแย้งทางผลประโยชน์ที่มีความถูกต้องและครบถ้วน
- จัดทำรายงานกิจกรรมของคณะกรรมการตรวจสอบโดยเปิดเผยไว้ในรายงานประจำปีของบริษัทฯ ซึ่งรายงานดังกล่าวลงนามโดยประธานกรรมการตรวจสอบ
- จัดให้มีการประเมินตนเอง และนำเสนอผลการประเมินต่อคณะกรรมการบริษัทฯ

## การปฏิบัติหน้าที่ของคณะกรรมการชุดย่อยอื่น ๆ

### คณะกรรมการบริหาร (Executive Board)

| ชื่อและชื่อสกุล            | ตำแหน่ง   | จำนวนครั้งที่เข้าประชุมในปี 2567 |
|----------------------------|-----------|----------------------------------|
| 1. นายระพีพร ศรีมงคล       | ประธาน    | 18/18                            |
| 2. นางสาววรางคณา อัครสถาพร | กรรมการ   | 18/18                            |
| 3. นายพินิจ พัวพันธ์       | กรรมการ   | 18/18                            |
| นางพรพิลาศ หาญชาญพานิชย์   | เลขานุการ |                                  |

ในปี 2567 มีการประชุมคณะกรรมการบริหารรวมจำนวน 18 ครั้ง โดยคณะกรรมการบริหารได้ปฏิบัติหน้าที่ด้วยความระมัดระวัง รอบคอบ รวมทั้งพิจารณา กลั่นกรองและให้ข้อคิดเห็นต่าง ๆ ก่อนนำเสนอต่อคณะกรรมการบริษัทฯ ซึ่งสรุปสาระสำคัญได้ดังนี้

- ควบคุม ดูแล และติดตามการดำเนินงานให้เป็นไปตามกลยุทธ์ นโยบายการประกอบธุรกิจ เป้าหมายการดำเนินงาน นโยบายประจำปี แผนธุรกิจ และแผนการดำเนินงานตามที่ได้รับอนุมัติจากคณะกรรมการบริษัทฯ
- อนุมัติการลงทุนและการขายเงินลงทุน โดยอัตราผลตอบแทนการลงทุนจะสอดคล้องกับสถานะของตลาดการเงิน และประเภทของการลงทุนในแต่ละตราสารในขณะนั้น ๆ โดยพิจารณาภาพรวมของอัตราความเสี่ยงตามเกณฑ์ของบริษัทฯ
- อนุมัตินโยบาย ระเบียบ คู่มือ แนวปฏิบัติ ที่เกี่ยวข้องกับกิจการต่าง ๆ
- อนุมัติโครงสร้างองค์กรของบริษัทฯ ระดับบริหาร
- พิจารณาเรื่องอื่น ๆ ที่จำเป็นและเกี่ยวข้องกับการตัดสินใจเพื่อรองรับการเติบโตของบริษัทฯ ตามแผนธุรกิจที่ได้รับอนุมัติจากคณะกรรมการบริษัทฯ

### คณะกรรมการสรรหาและพิจารณาค่าตอบแทน (Nominating and Compensation Committee)

| ชื่อและชื่อสกุล            | ตำแหน่ง   | จำนวนครั้งที่เข้าประชุมในปี 2567 |
|----------------------------|-----------|----------------------------------|
| 1. นายระพีพร ศรีมงคล       | ประธาน    | 2/2                              |
| 2. นายธนารักษ์ พงษ์เกตุรา  | กรรมการ   | 2/2                              |
| 3. นายกิตติชัย รักตะกนิษฐ์ | กรรมการ   | 2/2                              |
| นางสาววรางคณา อัครสถาพร    | เลขานุการ |                                  |

คณะกรรมการสรรหาและพิจารณาค่าตอบแทนประกอบด้วยกรรมการอิสระมากกว่าร้อยละ 50

ในปี 2567 มีการประชุมคณะกรรมการสรรหาและพิจารณาค่าตอบแทนรวมจำนวน 2 ครั้ง โดยคณะกรรมการสรรหาและพิจารณาค่าตอบแทนได้ปฏิบัติหน้าที่ด้วยความระมัดระวัง รอบคอบ รวมทั้งพิจารณา กลั่นกรองและให้ข้อคิดเห็นต่าง ๆ ก่อนนำเสนอต่อคณะกรรมการบริษัทฯ ซึ่งสรุปสาระสำคัญได้ดังนี้

- พิจารณาอนุมัติโบนัสจากผลการดำเนินงานปี 2566 สำหรับพนักงานและผู้บริหารของบริษัทฯ และบริษัทย่อย
- พิจารณาอนุมัติการขึ้นเงินเดือนในปี 2567 สำหรับพนักงานและผู้บริหารของบริษัทฯ และบริษัทย่อย
- พิจารณาการกลั่นกรองเสนอชื่อกรรมการที่พ้นจากตำแหน่งตามกำหนดวาระต่อคณะกรรมการบริษัทฯ เพื่อพิจารณาเสนอให้ที่ประชุมผู้ถือหุ้นเลือกตั้งกลับเข้าเป็นกรรมการอีกวาระหนึ่งเพื่อความต่อเนื่องของการบริหารงาน ซึ่งที่ประชุมสามัญผู้ถือหุ้นประจำปี 2567 ได้มีมติอนุมัติตามที่คณะกรรมการบริษัทฯ เสนอ
- เสนอค่าตอบแทนกรรมการสำหรับปี 2567 (ซึ่งประกอบด้วยค่าตอบแทนรายเดือนและค่าเบี้ยประชุม) ต่อคณะกรรมการบริษัทฯ เพื่อพิจารณาเสนอ



ให้ที่ประชุมผู้ถือหุ้นอนุมัติ โดยได้พิจารณาถึงความเหมาะสมประการต่างๆ โดยเปรียบเทียบอ้างอิงจากอุตสาหกรรมประเภทเดียวกัน รวมถึงพิจารณาจากการขยายตัวทางธุรกิจ ซึ่งที่ประชุมสามัญผู้ถือหุ้นประจำปี 2567 ได้มีมติอนุมัติตามที่คณะกรรมการบริษัทฯ เสนอ

- เสนอการจ่ายค่าตอบแทนกรรมการในรูปแบบของบำเหน็จสำหรับผลประกอบการปี 2566 ต่อคณะกรรมการบริษัทฯ เพื่อพิจารณาเสนอให้ที่ประชุมผู้ถือหุ้นอนุมัติ ซึ่งที่ประชุมสามัญผู้ถือหุ้นประจำปี 2567 ได้มีมติอนุมัติตามที่คณะกรรมการบริษัทฯ เสนอ

### คณะกรรมการบริหารความเสี่ยง (Risk Management Committee)

| ชื่อและชื่อสกุล             | ตำแหน่ง   | จำนวนครั้งที่เข้าประชุมในปี 2567 |
|-----------------------------|-----------|----------------------------------|
| 1. นายธนารักษ์ พงษ์เกษตรรา  | ประธาน    | 3/4                              |
| 2. นางสาววรางคณา อัครสถาพร  | กรรมการ   | 4/4                              |
| 3. นายสมชัย บุญนำศิริ       | กรรมการ   | 4/4                              |
| นายประเสริฐ ลดาวัลย์วิวัฒน์ | เลขานุการ |                                  |

ในปี 2567 มีการประชุมคณะกรรมการบริหารความเสี่ยงรวมจำนวน 4 ครั้ง โดยคณะกรรมการบริหารความเสี่ยงได้ปฏิบัติหน้าที่ด้วยความระมัดระวัง รอบคอบ รวมทั้งพิจารณาถ่วงถ่วงและให้ข้อคิดเห็นต่าง ๆ ก่อนนำเสนอต่อคณะกรรมการบริษัทฯ ซึ่งสรุปสาระสำคัญได้ดังนี้

- ให้ความเห็นชอบแนวทางการปฏิบัติงานในการบริหารความเสี่ยงสำหรับบริษัทฯ สำหรับความเสี่ยงต่าง ๆ ที่เกี่ยวข้อง
- อนุมัติและให้ความเห็นชอบ การดำเนินการตัดสินใจจัดการความเสี่ยงต่าง ๆ ด้วยเครื่องมือและแนวทางการดำเนินงานที่เหมาะสม
- พิจารณาการดำเนินธุรกิจให้อยู่ภายใต้นโยบายบริหารความเสี่ยงและกรอบความเสี่ยงที่เกี่ยวข้องอย่างเหมาะสม
- ติดตามและประเมินความเสี่ยงที่อาจเกิดขึ้นจากการทำธุรกิจใหม่ หรือการออกผลิตภัณฑ์ใหม่ให้สอดคล้องกับกลยุทธ์ของบริษัทและ Risk appetite ของบริษัท
- ให้ความสำคัญกับแผนการดำเนินธุรกิจอย่างต่อเนื่อง กำหนดแนวทางดำเนินธุรกิจในสถานะฉุกเฉินและสถานการณ์ต่าง ๆ ที่อาจเกิดขึ้น

### คณะกรรมการสหกิจภาพและยั่งยืน (Corporate Governance and Sustainability Committee)

| ชื่อและชื่อสกุล            | ตำแหน่ง   | จำนวนครั้งที่เข้าประชุมในปี 2567 |
|----------------------------|-----------|----------------------------------|
| 1. นายกิตติชัย รักตะนิษฐ์  | ประธาน    | 2/2                              |
| 2. นางสาววรางคณา อัครสถาพร | กรรมการ   | 2/2                              |
| น.ส. ฉัตรแก้ว รัตนชานอง    | เลขานุการ |                                  |

คณะกรรมการบริษัทสหกิจภาพและยั่งยืนประกอบด้วยกรรมการอิสระร้อยละ 50

ในปี 2567 มีการประชุมคณะกรรมการบริษัทสหกิจภาพและยั่งยืนรวมจำนวน 2 ครั้ง โดยคณะกรรมการบริษัทสหกิจภาพและยั่งยืนได้ปฏิบัติหน้าที่ด้วยความระมัดระวัง รอบคอบ รวมทั้งพิจารณาถ่วงถ่วงและให้ข้อคิดเห็นต่าง ๆ ก่อนนำเสนอต่อคณะกรรมการบริษัทฯ

คณะกรรมการบริษัทสหกิจภาพและยั่งยืนได้มีการดำเนินงานในกิจกรรมต่าง ๆ เพื่อสิ่งแวดล้อมและสังคมรวมถึงบริษัทสหกิจภาพในปี 2567 ดังนี้

- บริษัทฯ ส่งเสริมการใช้พลังงานสะอาดและการประหยัดพลังงาน โดยติดตั้งแผงโซลาร์เซลล์ที่อาคารสำนักงาน และมีมาตรการปิดไฟและเครื่องปรับอากาศในพื้นที่ที่ไม่มีการใช้งาน นอกจากนี้ ยังมีการรณรงค์ให้พนักงานประหยัดน้ำ เช่น การติดโปสเตอร์ในห้องน้ำ การตรวจสอบรอยรั่ว และการปรับแรงดันน้ำให้เหมาะสม พร้อมกับการจัดการน้ำเสียอย่างมีระบบ

- ในด้านการจัดการขยะและของเสียอันตราย บริษัทฯ ใช้ระบบการแยกขยะรีไซเคิล โดยแบ่งถังขยะออกเป็น 5 ประเภท ได้แก่ ถังขยะย่อยสลาย ถังขยะทั่วไป ถังขยะรีไซเคิล ถังขยะอันตราย และถังขยะติดเชื้อ เพื่อให้การจัดการขยะมีประสิทธิภาพและเป็นมิตรกับสิ่งแวดล้อม
- บริษัทฯ มุ่งลดการใช้กระดาษในกิจกรรมประจำวัน โดยการใช้ระบบอีเมล การจัดเก็บข้อมูลบนคลาวด์ และเครื่องมือสื่อสารที่ทันสมัย ซึ่งช่วยลดปริมาณขยะกระดาษและส่งเสริมการนำกลับมาใช้ใหม่
- การให้ความรู้และฝึกอบรมพนักงาน เพื่อสร้างจิตสำนึกด้านสิ่งแวดล้อม และการใช้เทคโนโลยีอย่างมีประสิทธิภาพในการเพิ่มประสิทธิภาพการทำงานและลดต้นทุน รวมถึงการประหยัดพลังงานภายในอาคาร การจัดการมลพิษทางอากาศผ่านการสร้างพื้นที่สีเขียว และการใช้พลังงานสะอาด เพื่อลดผลกระทบต่อสิ่งแวดล้อมและผู้มีส่วนได้เสียทุกกลุ่ม
- การจัดโครงการ “XSpring 50 ปี คีนรอยยิ้มแก่ธรรมชาติ สร้างคุณค่าระบบนิเวศไทย” ณ สวนเบญจกิติ เพื่อสร้างเมืองสีเขียวน่าอยู่ ตามแนวทางการพัฒนาอย่างยั่งยืน สอดคล้องกับกลยุทธ์ ESG ของบริษัทฯ (รายละเอียดปรากฏตามหัวข้อ “การขับเคลื่อนธุรกิจเพื่อความยั่งยืน”)
- ร่วมกับสำนักงานคณะกรรมการกำกับหลักทรัพย์และตลาดหลักทรัพย์ ตลาดหลักทรัพย์แห่งประเทศไทย และสมาคมคนหูหนวกแห่งประเทศไทย จัดกิจกรรมส่งเสริมและสนับสนุนการพัฒนาความรู้ทางการเงินการลงทุน และการป้องกันการหลอกลวงลงทุนให้แก่ผู้มีความบกพร่องทางการได้ยิน และบุคลากรที่เกี่ยวข้อง ผ่านการจัดกิจกรรมสัมมนาด้านการเงินการลงทุน การจัดทำจออ่านและคำบรรยายประกอบวีดิทัศน์ความรู้ทางการเงิน การลงทุน และการป้องกันการถูกหลอกลวงลงทุน พร้อมกับการรณรงค์ส่งเสริมการระดมทุน เพื่อสนับสนุนค่าใช้จ่ายในการพัฒนาการศึกษาสำหรับผู้มีความบกพร่องทางการได้ยินทั่วประเทศ ภายใต้ชื่อโครงการ Because Sharing is Caring – “The Unsilenced Truths เสียงไม่เงียบ เงินทองเรื่องต้องรู้” (รายละเอียดปรากฏตามหัวข้อ “การขับเคลื่อนธุรกิจเพื่อความยั่งยืน”)
- บริษัทฯ ได้รับมอบโล่รางวัล พร้อมด้วยตราสัญลักษณ์พิเศษ “Investment Knowledge Provider” สาขา “การสร้างองค์ความรู้อย่างยั่งยืน” จากสำนักงานคณะกรรมการกำกับหลักทรัพย์และตลาดหลักทรัพย์ ภายใต้โครงการตลาดทุนร่วมใจส่งพลังความรู้สู่ประชาชน จากการจัดทำโครงการส่งต่อความรู้ทางการเงิน เป็นปีที่ 2 ต่อเนื่องจากโครงการ “PLAY TO WIN” ส่งเวียนชีวิตที่แพ้ไม่ได้” ซึ่งเป็นโครงการที่เข้าไปมีส่วนร่วมในการให้ความรู้ทางการเงินกับกลุ่มนักกีฬาผวย และบุคลากรในวงการในปี 2566 โดยรางวัลนี้สะท้อนถึงการเป็นองค์กรที่สร้างคุณค่าในการเป็น “ผู้ให้ความรู้” ด้านการเงินการลงทุนที่นอกเหนือจากการเสนอขายผลิตภัณฑ์ อันเป็นคุณประโยชน์แก่สังคมและประชาชน
- สืบสานวัฒนธรรมประเพณีอันดีงามของชาติ โดยการร่วมกับกัณฐกยาศาลา หุ่นละครเล็ก (โจหลุยส์) สนับสนุนโครงการเทิดพระเกียรติเฉลิมพระชนมพรรษา 72 พรรษา พระบาทสมเด็จพระเจ้าอยู่หัว รัชกาลที่ 10 สมทบทุนจัดสร้างหัวโขนโลหะเนื้อเงินพระพิราพ และหัวโขนโลหะเนื้อเงินหนุมาน เพื่อทูลเกล้าฯ ถวาย เนื่องในปีมหามงคลเฉลิมพระชนมพรรษา 72 พรรษา ของพระบาทสมเด็จพระเจ้าอยู่หัว รัชกาลที่ 10 ด้วยความสำนึกในพระมหากรุณาธิคุณ (รายละเอียดปรากฏตามหัวข้อ “การขับเคลื่อนธุรกิจเพื่อความยั่งยืน”)
- เข้าร่วมกิจกรรมโครงการ “ตลาดทุนร่วมใจสร้างกุศลบริจาคโลหิต” เพื่อทูลเกล้าฯ ถวายเนื่องในโอกาสมหามงคลเฉลิมพระชนมพรรษา 72 พรรษา พระบาทสมเด็จพระเจ้าอยู่หัว (รายละเอียดปรากฏตามหัวข้อ “การขับเคลื่อนธุรกิจเพื่อความยั่งยืน”)
- บริษัทฯ และพนักงาน มอบเงินบริจาคจำนวน 100,000 บาท เพื่อร่วมช่วยเหลือประชาชนที่ได้รับผลกระทบจากสถานการณ์อุทกภัยในพื้นที่จังหวัดเชียงรายและหนองคาย ผ่านสำนักงานบรรเทาทุกข์และประชานามัยพิทักษ์ สภากาชาดไทย (รายละเอียดปรากฏตามหัวข้อ “การขับเคลื่อนธุรกิจเพื่อความยั่งยืน”)
- บริษัทฯ และพนักงาน ร่วมใจทำบุญถวายสังฆทาน และตักบาตรข้าวสารอาหารแห้ง แก่พระสงฆ์ 9 รูป เนื่องในโอกาสการเฉลิมฉลองครบรอบ 50 ปี แห่งการเติบโต ในวันที่ 19 กันยายน 2567 ที่ผ่านมา (รายละเอียดปรากฏตามหัวข้อ “การขับเคลื่อนธุรกิจเพื่อความยั่งยืน”)

## 9. การควบคุมภายในและรายการระหว่างกัน

สำหรับปีสิ้นสุดวันที่ 31 ธันวาคม 2567 คณะกรรมการตรวจสอบได้มีการประชุมรวม 4 ครั้ง โดยการประชุมจำนวน 4 ครั้งเป็นการประชุมร่วมกับ ประธานผู้บริหารสายงานการเงินและบัญชี หัวหน้าตรวจสอบภายในและผู้สอบบัญชีของบริษัทฯ รวมถึงผู้บริหารที่เกี่ยวข้อง เพื่อพิจารณาเกี่ยวกับงบการเงิน และการเปิดเผยข้อมูลในหมายเหตุประกอบงบการเงินและที่ถือเป็นพิจารณาแผนงานกำกับและตรวจสอบของบริษัทต่างๆ ในกลุ่ม รวมทั้งความคืบหน้าในการจัดทำและทบทวนนโยบายและระเบียบงานต่าง ๆ

### 1. ความเห็นของคณะกรรมการบริษัทฯ เกี่ยวกับระบบการควบคุมภายในของบริษัทฯ

คณะกรรมการตรวจสอบได้พิจารณาจากข้อมูลที่ได้รับมีความเห็นว่า บริษัทฯ มีระบบการควบคุมภายใน และระบบการตรวจสอบภายในที่เหมาะสมและมีประสิทธิภาพ อีกทั้งคณะกรรมการ ไม่พบสิ่งที่เป็นเหตุให้เชื่อว่าบริษัทฯ ไม่ได้ปฏิบัติตามกฎหมายและกฎเกณฑ์ที่สำคัญ คณะกรรมการบริษัทฯ เห็นว่า ระบบควบคุมภายในของบริษัทฯ มีความเพียงพอ เหมาะสม และสามารถสร้างความเชื่อมั่นได้ว่า งบการเงินของบริษัทฯ และงบการเงินรวมของบริษัทฯ และบริษัทย่อย รวมทั้งสารสนเทศทางการเงินที่ปรากฏในรายงานประจำปี สิ้นสุดวันที่ 31 ธันวาคม 2567 แสดงฐานะการเงิน และผลการดำเนินงาน ถูกต้องในสาระสำคัญแล้ว

### 2. ความเห็นของคณะกรรมการตรวจสอบในกรณีที่มีความเห็นแตกต่างไปจากความเห็นของคณะกรรมการบริษัทฯ หรือผู้สอบบัญชี

-ไม่มี-

### 3. หัวหน้างานตรวจสอบภายในและหัวหน้างานกำกับดูแลการปฏิบัติงานของบริษัทฯ

ในการประชุมคณะกรรมการตรวจสอบครั้งที่ 1/2567 เมื่อวันที่ 16 กุมภาพันธ์ 2567 ได้แต่งตั้ง นางสาวภูมิใจ ใจวงศ์ ให้ดำรงตำแหน่งหัวหน้างานผู้ตรวจสอบภายในของบริษัทฯ ตั้งแต่วันที่ 1 กุมภาพันธ์ 2567 แทนนายชลิต จุฬาจารวงศ์ หัวหน้างานตรวจสอบภายในที่เกษียณอายุ นางสาวภูมิใจ ใจวงศ์ มีประสบการณ์ปฏิบัติงานด้านการตรวจสอบภายในในธุรกิจ/อุตสาหกรรมที่มีลักษณะเดียวกันกับบริษัทฯ เคยเข้ารับการอบรมในหลักสูตรที่เกี่ยวข้องกับการปฏิบัติงานด้านตรวจสอบภายใน และมีความเข้าใจในกิจกรรมและการดำเนินงานของบริษัทฯ คณะกรรมการตรวจสอบมีมติเห็นว่า นางสาวภูมิใจ ใจวงศ์ มีความเหมาะสมที่จะปฏิบัติหน้าที่ดังกล่าวได้อย่างเหมาะสมเพียงพอ

บริษัทฯ ได้แต่งตั้งนายสุภชาญ จรณะภรณ์ เป็นหัวหน้างานกำกับดูแลการปฏิบัติงานของบริษัทฯ เพื่อทำหน้าที่กำกับดูแลการปฏิบัติตามกฎเกณฑ์ของหน่วยงานทางการที่กำกับดูแลการประกอบธุรกิจของบริษัทฯ ตั้งแต่วันที่ 1 กันยายน 2564

อนึ่ง การแต่งตั้ง ถอดถอน และโยกย้ายผู้ดำรงตำแหน่งหัวหน้างานผู้ตรวจสอบภายในของบริษัทฯ ต้องได้รับอนุมัติจากคณะกรรมการตรวจสอบ รายละเอียดเกี่ยวกับหัวหน้างานผู้ตรวจสอบภายในและหัวหน้างานกำกับดูแลการปฏิบัติงานของบริษัทฯ มีรายละเอียดในเอกสารแนบ 3

# รายการระหว่างกัน

รายการระหว่างกันของบริษัทส่วนใหญ่จะเป็นรายการซื้อ/ขายสินค้าหรือบริการที่เป็นไปตามลักษณะของธุรกิจ โดยการคิดราคาและอัตราค่าธรรมเนียมเป็นอัตราทั่วไปเช่นเดียวกับลูกค้าทั่วไปหรือบุคคลภายนอกอื่นดังที่ได้เปิดเผยในตารางรายการระหว่างกัน ดังต่อไปนี้

| บุคคลที่มีผลประโยชน์ร่วมกัน/ความสัมพันธ์  | ลักษณะรายการ  | มูลค่า (ล้านบาท)   |   |   | ราคา / อัตราค่าธรรมเนียม   | หมายเหตุ                |
|---|---|--|---|---|--|-------------------------|
|   |   | ปี 2567  | ปี 2566   | ปี 2565   |  |                         |
| 1) บริษัท นวัตกรรมโซลูชันร่วม/ความสัมพันธ์<br>- ลูกหนี้<br>- ค่าบริหารจัดการกองทุนส่วนบุคคลค้างชำระ<br>- เจ้าหนี้<br>- รายได้ค่าบริการจัดการ<br>- รายได้จากการให้เช่าพื้นที่<br>- รายได้อื่น<br>- ค่าแนะนำ<br>- ค่าธรรมเนียมการบริหารจัดการกองทุนส่วนบุคคล<br>- ค่าบริการจัดการ<br>- ค่าใช้จ่ายอื่น | <ul style="list-style-type: none"> <li>- ลูกหนี้</li> <li>- ค่าบริหารจัดการกองทุนส่วนบุคคลค้างชำระ</li> <li>- เจ้าหนี้</li> <li>- รายได้ค่าบริการจัดการ</li> <li>- รายได้จากการให้เช่าพื้นที่</li> <li>- รายได้อื่น</li> <li>- ค่าแนะนำ</li> <li>- ค่าธรรมเนียมการบริหารจัดการกองทุนส่วนบุคคล</li> <li>- ค่าบริการจัดการ</li> <li>- ค่าใช้จ่ายอื่น</li> </ul> | -<br>0.33<br>6.96<br>8.58<br>4.46<br>0.07<br>3.50<br>7.28<br>-<br>5.50 | 0.01<br>0.68<br>0.11<br>8.86<br>4.46<br>0.08<br>-<br>10.65<br>1.25<br>- | 1.42<br>0.11<br>6.79<br>4.16<br>0.11<br>-<br>14.85<br>0.79<br>- | <ul style="list-style-type: none"> <li>- ตามมูลค่าค้างชำระจริง</li> <li>- ตามมูลค่าค้างชำระจริง</li> <li>- ตามมูลค่าค้างชำระจริง</li> <li>- ตามมูลค่าค้างชำระจริง</li> <li>- ตามมูลค่าที่ตกลงกันตามสัญญา</li> <li>- ตามมูลค่าที่ตกลงกันตามสัญญา</li> <li>- ตามมูลค่าที่ตกลงกันตามสัญญา</li> <li>- ตามมูลค่าที่ตกลงกันตามสัญญา</li> <li>- ตามมูลค่าที่ตกลงกันตามสัญญา</li> <li>- ตามมูลค่าที่ตกลงกันตามสัญญา</li> </ul> | บริษัทถือหุ้นร้อยละ 100 |
| 2) บริษัท บริหารสินทรัพย์ เอ็กซ์ปรีจ เอ็ม ซี จำกัด (บริษัทย่อยของบริษัทฯ ในปัจจุบัน) มีกรรมกร่วมกับบริษัทฯ คือ นายระเชษฐ์ ศรีมงคล และ นางสาววราภรณ์ อัครสภาพร   | <ul style="list-style-type: none"> <li>- ลูกหนี้</li> <li>- รายได้จากการให้เช่าพื้นที่</li> <li>- รายได้ค่าบริการจัดการ</li> <li>- รายได้อื่น</li> </ul>  | 0.11<br>0.56<br>0.66<br>-  | -<br>0.56<br>0.68<br>-  | 0.11<br>0.51<br>0.78<br>0.01                                    | <ul style="list-style-type: none"> <li>- ตามมูลค่าค้างชำระจริง</li> <li>- ตามมูลค่าที่ตกลงกันตามสัญญา</li> <li>- ตามมูลค่าที่ตกลงกันตามสัญญา</li> <li>- ตามมูลค่าที่ตกลงกันจริง</li> </ul>   | บริษัทถือหุ้นร้อยละ 100 |
| 3) บริษัท เอ็กซ์ปรีจ ดิจิทัล จำกัด (บริษัทย่อยของบริษัทฯ ในปัจจุบัน) มีกรรมกร่วมกับบริษัทฯ คือ นายระเชษฐ์ ศรีมงคล และ นางสาววราภรณ์ อัครสภาพร   | <ul style="list-style-type: none"> <li>- ลูกหนี้</li> <li>- รายได้ค่าบริการจัดการ</li> <li>- รายได้จากการให้เช่าพื้นที่</li> <li>- รายได้อื่น</li> </ul>  | -<br>5.00<br>3.97<br>0.08  | 0.02<br>12.00<br>3.97<br>0.21   | 0.02<br>10.79<br>7.27<br>0.19                                   | <ul style="list-style-type: none"> <li>- ตามมูลค่าค้างชำระจริง</li> <li>- ตามมูลค่าที่ตกลงกันตามสัญญา</li> <li>- ตามมูลค่าที่ตกลงกันตามสัญญา</li> <li>- ตามมูลค่าที่ตกลงกันจริง</li> </ul>   | บริษัทถือหุ้นร้อยละ 100 |
| 4) บริษัท เอ็กซ์ปรีจ แอดวานซ์ โซลูชัน จำกัด (บริษัทย่อยของบริษัทฯ ในปัจจุบัน) มีกรรมกร่วมกับบริษัทฯ คือ นางสาววราภรณ์ อัครสภาพร   | <ul style="list-style-type: none"> <li>- รายได้ค่าบริการจัดการ</li> <li>- ค่าบริการจัดการ</li> </ul>  | 0.06<br>15.63  | 0.19<br>1.88  | 0.30<br>-   | <ul style="list-style-type: none"> <li>- ตามมูลค่าที่ตกลงกันตามสัญญา</li> <li>- ตามมูลค่าที่ตกลงกันตามสัญญา</li> </ul>   | บริษัทถือหุ้นร้อยละ 100 |
| 5) บริษัท พีค แอนด์ โกลด์ จำกัด (บริษัทย่อยของบริษัทฯ ในปัจจุบัน) มีกรรมกร่วมกับบริษัทฯ คือ นางสาววราภรณ์ อัครสภาพร   | <ul style="list-style-type: none"> <li>- รายได้ค่าบริการจัดการ</li> </ul>   | 0.06   | 0.06  | 10.79   | <ul style="list-style-type: none"> <li>- ตามมูลค่าที่ตกลงกันตามสัญญา</li> </ul>  | บริษัทถือหุ้นร้อยละ 100 |

1. รายการซื้อขายสินค้าหรือบริการ (ต่อ)

| บุคคลที่มีผลประโยชน์ร่วม<br>/ความสัมพันธ์   | ลักษณะรายการ  | มูลค่า (ล้านบาท)  |  |  | ราคา / อัตราค่าธรรมเนียม   | หมายเหตุ                  |
|---|---|---|--|--|--|---------------------------|
|   |   | ปี 2567   | ปี 2566  | ปี 2565  |  |                           |
| 6) บริษัทหลักทรัพย์ กรุงเทพ เอ็กส์เชนจ์ จำกัด<br>(บริษัทร่วมของบริษัทยุโรป ในปัจจุบัน)<br>มีการรวมการร่วมกับบริษัทฯ คือ<br>นายระเชษฐ์ ศรีมงคล,<br>นายพินิจ พัวพันธ์ และ<br>นางสาวรวงกมล อัครสถาพร<br>มีตัวแทนของบริษัทยุโรป เป็นกรรมการคือ<br>หม่อมหลวงทองมัญญา ทองใหญ่ | ลักษณะรายการ<br>- เงินฝากเพื่อซื้อหลักทรัพย์<br>- ดอกเบี้ยค้างรับและดอกเบี้ยอื่น<br>- เข้าหุ้นอื่น<br>- เงินปันผลรับ<br>- ดอกเบี้ยรับจากเงินฝาก<br>- รายได้ค่าแนะนำ<br>- ค่าบริการจัดการและค่าธรรมเนียมอื่น<br>- ค่าแนะนำกองทุน<br>- ค่าใช้จ่ายอื่น | 6.47<br>1.06<br>0.07<br>45.08<br>0.04<br>2.27<br>1.91<br>2.72<br>0.09 | 6.46<br>0.01<br>0.05<br>-<br>0.05<br>-<br>0.54<br>0.76<br>0.04 | 6.45<br>0.01<br>0.05<br>191.91<br>0.01<br>-<br>0.70<br>-<br>0.21 | - ตามมูลค่าเงินฝาก<br>- ตามมูลค่าค้างชำระจริง<br>- ตามมูลค่าค้างชำระจริง<br>- ตามที่ประกาศจ่าย<br>- ตามอัตราที่เกิดขึ้นจริง<br>- ตามอัตราที่ตกลงกันตามสัญญา<br>- ตามอัตราที่ตกลงกันตามสัญญา<br>- ตามอัตราที่ตกลงกันตามสัญญา<br>- ตามอัตราที่เกิดขึ้นจริง | บริษัทถือหุ้นร้อยละ 49.71 |
| 7) บริษัท เอ็กส์ชอ เทคโนโลยี จำกัด<br>(บริษัทร่วมของบริษัทยุโรป ในปัจจุบัน)   | ลักษณะรายการ<br>- ถูกหุ้นอื่น<br>- รายได้ค่าบริการจัดการ  | 0.01<br>0.06  | 0.01<br>0.06   | 0.01<br>0.01   | - ตามมูลค่าค้างชำระจริง<br>- ตามอัตราที่ตกลงกันตามสัญญา  | บริษัทถือหุ้นร้อยละ 36.13 |
| 8) บริษัท แอสสิริ จำกัด (มหาชน)<br>มีการรวมการร่วมกับบริษัทฯ คือ<br>นายอภิชาติ จูตระกูล<br>นายธงชัย จีรอลงกรณ์ และ<br>นายกิตติชัย รักตะกนิษฐ  | ลักษณะรายการ<br>- ค่าบริหารจัดการกองทุนส่วนบุคคลค้างจ่าย<br>- ค่าใช้จ่ายค้างจ่าย<br>- รายได้ค่าธรรมเนียมการบริหารจัดการ<br>กองทุนส่วนบุคคล<br>- ค่าเช่าจ่าย<br>- ค่าใช้จ่ายอื่น   | 0.11<br>0.02<br>1.41<br>17.40<br>0.57                                 | 0.11<br>0.02<br>1.38<br>17.65<br>0.55                          | 0.11<br>0.02<br>1.22<br>16.46<br>0.41                            | - ตามมูลค่าค้างชำระจริง<br>- ตามมูลค่าค้างชำระจริง<br>- ตามอัตราที่ตกลงกันตามสัญญา<br>- ตามอัตราที่ตกลงกันตามสัญญา<br>- ตามอัตราที่เกิดขึ้นจริง  |                           |

2. รายการซื้อ/ขายทรัพย์สิน/เงินลงทุน

| บุคคลที่มีผลประโยชน์ร่วม<br>/ความสัมพันธ์   | ลักษณะรายการ   | มูลค่า (ล้านบาท)   |                    |                    | ราคา / อัตราค่าธรรมเนียม                        | หมายเหตุ |
|---|--|--------------------|--------------------|--------------------|---|----------|
|   |  | ปี 2567            | ปี 2566            | ปี 2565            |   |          |
| 1) บริษัท หลักทรัพย์จัดการกองทุน<br>เอ็กซ์ตริง จำกัด<br>(บริษัทย่อยของบริษัทฯ ในปัจจุบัน)<br>มีการรวมาร่วมกับบริษัทฯ คือ<br>นายระพีพร ศรีมงคล,<br>นพ. ไพโรจน์ บุญคงจัน และ<br>นางสาววรางคณา อัครสภาพร | - เงินลงทุนในหุ้นสามัญ<br>- เงินลงทุนในกองทุนส่วนบุคคล | 408.23<br>1,337.34 | 408.23<br>3,174.19 | 408.23<br>6,319.83 | - ลงทุนในอตราร้อยละ 100<br>- ตามมูลค่าเงินลงทุน |          |
| 2) บริษัท บริหารสินทรัพย์เอ็กซ์ตริง<br>เอ เอ็ม ซี จำกัด<br>(บริษัทย่อยของบริษัทฯ ในปัจจุบัน)<br>มีการรวมาร่วมกับบริษัทฯ คือ<br>นายระพีพร ศรีมงคล และ<br>นางสาววรางคณา อัครสภาพร                       | - เงินลงทุนในหุ้นสามัญ                                 | 25.00              | 25.00              | 25.00              | - ลงทุนในอตราร้อยละ 100                         |          |
| 3) บริษัท เอ็กซ์ตริง ดิจิทัล จำกัด<br>(บริษัทย่อยของบริษัทฯ ในปัจจุบัน)<br>มีการรวมาร่วมกับบริษัทฯ คือ<br>นายระพีพร ศรีมงคล และ<br>นางสาววรางคณา อัครสภาพร  | - เงินลงทุนในหุ้นสามัญ                                 | 875.00             | 575.00             | 475.00             | - ลงทุนในอตราร้อยละ 100                         |          |
| 4) บริษัท เอ็กซ์ตริง แอดวานซ์ โซลูชั่น<br>จำกัด<br>(บริษัทย่อยของบริษัทฯ ในปัจจุบัน)<br>มีการรวมาร่วมกับบริษัทฯ คือ<br>นางสาววรางคณา อัครสภาพร  | - เงินลงทุนในหุ้นสามัญ                                 | 11.00              | 11.00              | 11.00              | - ลงทุนในอตราร้อยละ 100                         |          |
| 5) บริษัท ฟิวเจอร์ เทคโนโลยี จำกัด<br>(บริษัทย่อยของบริษัทฯ ในปัจจุบัน)<br>มีการรวมาร่วมกับบริษัทฯ คือ<br>นางสาววรางคณา อัครสภาพร   | - เงินลงทุนในหุ้นสามัญ                                 | 44.00              | 44.00              | 44.00              | - ลงทุนในอตราร้อยละ 100                         |          |

2. รายการซื้อ/ขายทรัพย์สิน/เงินลงทุน (ต่อ)

| บุคคลที่มีผลประโยชน์ร่วม<br>/ความสัมพันธ์  | ลักษณะรายการ           | มูลค่า (ล้านบาท) |          |          | ราคา / อัตราค่าธรรมเนียม   | หมายเหตุ |
|--|------------------------|------------------|----------|----------|----------------------------|----------|
|  |                        | ปี 2567          | ปี 2566  | ปี 2565  |                            |          |
| 6) บริษัท เอ็กซ์ปริง อีล ไคเออนซ์ 1 จำกัด (บริษัทย่อยของบริษัทฯ ในปีปัจจุบัน) มีกรรมกรร่วมกับบริษัทฯ คือ นางสาววงศมา อัครสถาพร   | - เงินลงทุนในหุ้นสามัญ | 1.00             | 1.00     | 1.00     | - ลงทุนในอัตราร้อยละ 100   |          |
| 7) บริษัท เอ็กซ์ปริง อีล ไคเออนซ์ 2 จำกัด (บริษัทย่อยของบริษัทฯ ในปีปัจจุบัน) มีกรรมกรร่วมกับบริษัทฯ คือ นางสาววงศมา อัครสถาพร   | - เงินลงทุนในหุ้นสามัญ | 1.00             | 1.00     | 1.00     | - ลงทุนในอัตราร้อยละ 100   |          |
| 8) บริษัท เอ็กซ์ปริง อีล ไคเออนซ์ 3 จำกัด (บริษัทย่อยของบริษัทฯ ในปีปัจจุบัน) มีกรรมกรร่วมกับบริษัทฯ คือ นางสาววงศมา อัครสถาพร   | - เงินลงทุนในหุ้นสามัญ | 1.00             | 1.00     | 1.00     | - ลงทุนในอัตราร้อยละ 100   |          |
| 9) บริษัทหลักทรัพย์ กรุงเทพ เอ็กซ์ปริง จำกัด (บริษัทร่วมของบริษัทฯ ในปีปัจจุบัน) มีกรรมกรร่วมกับบริษัทฯ คือ นายระเศียร ศรีมงคล, นายพินิจ พัวพันธ์ และ นางสาววงศมา อัครสถาพร มีตัวแทนของบริษัทฯ เป็นกรรมการคือ หม่อมหลวงทองภฎ ทองใหญ่ | - เงินลงทุนในหุ้นสามัญ | 1,244.10         | 1,244.10 | 1,244.10 | - ลงทุนในอัตราร้อยละ 49.71 |          |
| 10) บริษัท เชนดิเมทิล (ประเทศไทย) จำกัด (บริษัทร่วมของบริษัทฯ ในปีปัจจุบัน) มีกรรมกรร่วมกับบริษัทฯ คือ นางสาววงศมา อัครสถาพร   | - เงินลงทุนในหุ้นสามัญ | 26.00            | 26.00    | 26.00    | - ลงทุนในอัตราร้อยละ 26    |          |
| 11) บริษัท เอ็มเจอูทไอเคะ จำกัด (บริษัทร่วมของบริษัทฯ ในปีปัจจุบัน) มีกรรมกรร่วมกับบริษัทฯ คือ นางสาววงศมา อัครสถาพร   | - เงินลงทุนในหุ้นสามัญ | 217.80           | 217.80   | 217.80   | - ลงทุนในอัตราร้อยละ 30    |          |

2. รายการซื้อ/ขายทรัพย์สิน/เงินลงทุน (ต่อ)

| บุคคลที่มีผลประโยชน์ร่วม<br>/ความสัมพันธ์   | ลักษณะรายการ   | มูลค่า (ล้านบาท)      |                       |                       | ราคา / อัตราค่าธรรมเนียบ   | หมายเหตุ |
|---|--|-----------------------|-----------------------|-----------------------|--|----------|
|   |  | ปี 2567               | ปี 2566               | ปี 2565               |  |          |
| 12) บริษัท เอ็กซ์ โอ เทคโนโลยี จำกัด<br>(บริษัทร่วมของบริษัทฯ ในปัจจุบัน)                                     | - เงินลงทุนในหุ้นบริษัท<br>- เงินลงทุนในหุ้นสามัญ              | 0.85                  | 0.85                  | 0.85                  | - ลงทุนในอัตราร้อยละ 84.90 ทั้งนี้ บริษัทมีสิทธิออก<br>เสียงตามเงื่อนไขในสัญญาผู้ถือหุ้น<br>เป็นจำนวนร้อยละ 36.13<br><br>- ลงทุนในอัตราร้อยละ 12 |          |
| 13) บริษัท กรีนสตีล จำกัด<br>โปรดัชันนอล อาร์ท ไรส์ จำกัด<br>มีการรวมรวมกับบริษัทฯ<br>นางสาววารงคณา อัครสถาพร | - เงินกู้ยืม<br>- ดอกเบี้ยค้างจ่าย<br>- ดอกเบี้ยจ่ายเงินกู้ยืม | 75.00<br>3.70<br>1.13 | 75.00<br>2.56<br>1.13 | 75.00<br>1.43<br>0.93 | ตามอัตราที่ตกลงกันตามสัญญา<br>ตามอัตราที่ตกลงกันตามสัญญา<br>ตามอัตราที่ตกลงกันตามสัญญา   |          |

3. การให้กู้ยืม

| บุคคลที่มีผลประโยชน์ร่วม<br>/ความสัมพันธ์   | ลักษณะรายการ   | มูลค่า (ล้านบาท)          |                          |                        | ราคา / อัตราค่าธรรมเนียบ   | หมายเหตุ                |
|---|--|---------------------------|--------------------------|------------------------|--|-------------------------|
|   |  | ปี 2567                   | ปี 2566                  | ปี 2565                |  |                         |
| 1) บริษัท บริหารสินทรัพย์เอ็กซ์เบิร์ก<br>เอ เอ็ม ซี จำกัด<br>(บริษัทย่อยของบริษัทฯ ในปัจจุบัน)<br>มีการรวมรวมกับบริษัทฯ คือ<br>นายระพีพร ศรีมงคล และ<br>นางสาววารงคณา อัครสถาพร | - เงินให้กู้ยืม<br>- ดอกเบี้ยค้างรับ<br>- ดอกเบี้ยรับเงินให้กู้ยืม | 1,147.99<br>5.80<br>26.75 | 1,255.00<br>5.40<br>9.41 | 250.00<br>1.22<br>3.92 | - ตามมูลค่าเงินให้กู้ยืม<br>- ตามอัตราที่ตกลงกันตามสัญญา<br>- ตามอัตราที่ตกลงกันตามสัญญา | บริษัทถือหุ้นร้อยละ 100 |
| 2) บริษัท เอ็กซ์เบิร์ก ผลิต จำกัด<br>(บริษัทย่อยของบริษัทฯ ในปัจจุบัน)<br>มีการรวมรวมกับบริษัทฯ คือ<br>นายระพีพร ศรีมงคล และ<br>นางสาววารงคณา อัครสถาพร                         | - เงินให้กู้ยืม<br>- ดอกเบี้ยค้างรับ<br>- ดอกเบี้ยรับเงินให้กู้ยืม | 488.00<br>1.49<br>9.20    | 56.00<br>0.32<br>2.28    | 235.00<br>1.41<br>1.41 | - ตามมูลค่าเงินให้กู้ยืม<br>- ตามอัตราที่ตกลงกันตามสัญญา<br>- ตามอัตราที่ตกลงกันตามสัญญา | บริษัทถือหุ้นร้อยละ 100 |



### 3. การให้กู้ยืม (ต่อ)

| บุคคลที่นับผลประ โยชน์ร่วม / ความสัมพันธ์  | ลักษณะรายการ   | มูลค่า (ล้านบาท) |         |         | ราคา / อัตราค่าธรรมเนียม   | หมายเหตุ                  |
|--|--|------------------|---------|---------|--|---------------------------|
|  |  | ปี 2567          | ปี 2566 | ปี 2565 |  |                           |
| 3) บริษัท เอ็กสตรีนซ์ แอดวานซ์ โซลูชั่น จำกัด (บริษัทย่อยของบริษัทฯ ในปีปัจจุบัน) มีกรรมกร่วมกับบริษัทฯ คือ นางสาวรวงกมล อัครสถาพร | - เงินให้กู้ยืม<br>- ดอกเบี้ยค้างรับ<br>- ดอกเบี้ยรับเงินให้กู้ยืม | 306.00           | 302.00  | -       | - ตามมูลค่าเงินให้กู้ยืม<br>- ตามอัตราที่ตกลงกันตามสัญญา<br>- ตามอัตราที่ตกลงกันตามสัญญา | บริษัทถือหุ้นร้อยละ 100   |
|  |  | 0.69             | 1.72    | -       |  |                           |
|  |  | 7.31             | 3.94    | 0.18    |  |                           |
| 4) บริษัท พีเค แคนดี้ โฮลดิ้ง จำกัด (บริษัทย่อยของบริษัทฯ ในปีปัจจุบัน) มีกรรมกร่วมกับบริษัทฯ คือ นางสาวรวงกมล อัครสถาพร           | - เงินให้กู้ยืม<br>- ดอกเบี้ยค้างรับ<br>- ดอกเบี้ยรับเงินให้กู้ยืม | 28.40            | 50.00   | 50.00   | - ตามมูลค่าเงินให้กู้ยืม<br>- ตามอัตราที่ตกลงกันตามสัญญา<br>- ตามอัตราที่ตกลงกันตามสัญญา | บริษัทถือหุ้นร้อยละ 100   |
|  |  | 0.63             | 0.35    | 0.27    |  |                           |
|  |  | 0.69             | 0.95    | 2.00    |  |                           |
| 5) บริษัท เอ็กสตรีนซ์ เทคโนโลยี จำกัด (บริษัทร่วมของบริษัทฯ ในปีปัจจุบัน)  | - เงินให้กู้ยืม<br>- ดอกเบี้ยค้างรับ<br>- ดอกเบี้ยรับเงินให้กู้ยืม | 49.30            | 57.80   | 68.85   | - ตามมูลค่าเงินให้กู้ยืม<br>- ตามอัตราที่ตกลงกันตามสัญญา<br>- ตามอัตราที่ตกลงกันตามสัญญา | บริษัทถือหุ้นร้อยละ 36.13 |
|  |  | 0.54             | 0.63    | 0.82    |  |                           |
|  |  | 7.30             | 8.74    | 0.82    |  |                           |

### 4. สัญญาการจัดกรหรือสัญญาการให้ความช่วยเหลือ

| บุคคลที่นับผลประ โยชน์ร่วม / ความสัมพันธ์ | ลักษณะรายการ                      | มูลค่า (ล้านบาท) |         | ราคา / อัตราค่าธรรมเนียม | หมายเหตุ |
|---|-----------------------------------|------------------|---------|--------------------------|----------|
|   |                                   | ปี 2567          | ปี 2566 |                          |          |
|   | ลักษณะรายการ -<br>- ไม่มีรายการ - |                  |         |                          |          |
|   |                                   |                  |         |                          |          |

ความเห็นเกี่ยวกับรายการระหว่างกันของกรรมการตรวจสอบสิ้นสุด ณ วันที่ 31 ธันวาคม 2567

| รายการระหว่างกัน                              | ความเห็นของกรรมการตรวจสอบ  |
|---|--|
| 1. รายการซื้อ/ขายสินค้าหรือบริการ             | มีความสมเหตุสมผล และเป็นไปตามแนวทางการค้าปกติของธุรกิจ โดยมีราคาเป็นไปตามราคาตลาด          |
| 2. รายการซื้อ/ขายทรัพย์สิน/เงินลงทุน          | มีความสมเหตุสมผล และเป็นไปตามแนวทางการค้าปกติของธุรกิจและราคาไม่ ทำให้บริษัทฯ เสียประโยชน์ |
| 3. การให้กู้ยืม                               | มีความเป็นธรรม และเป็นไปตามแนวทางปฏิบัติทางธุรกิจ และไม่ก่อให้เกิดการถ่ายเทผลประโยชน์      |
| 4. สัญญาการจัดการหรือสัญญาการให้ความช่วยเหลือ | - ไม่มีรายการ -  |

## มาตรการในการทำรายการระหว่างกันและแนวโน้มนการทำรายการระหว่างกันในอนาคต

บริษัทฯ มีนโยบายในการทำรายการที่เกี่ยวข้องกันด้วยความโปร่งใส โดยคำนึงถึงความเป็นธรรมและเป็นประโยชน์สูงสุดต่อบริษัทฯ เสมือนทำรายการกับบุคคลภายนอก โดยปฏิบัติตามหลักเกณฑ์และวิธีการที่กำหนดโดยสำนักงานคณะกรรมการกำกับหลักทรัพย์และตลาดหลักทรัพย์

เนื่องจากบริษัทฯ ได้ขอหยุดประกอบธุรกิจหลักทรัพย์และธุรกิจสัญญาซื้อขายล่วงหน้าเว้นแต่ประเภทที่ปรึกษาการลงทุนที่บริษัทฯ ยังประกอบธุรกิจ และต่อมาเมื่อวันที่ 8 ธันวาคม 2563 บริษัทได้รับอนุญาตจากรัฐมนตรีว่าการกระทรวงการคลังให้เลิกประกอบธุรกิจหลักทรัพย์และคืนใบอนุญาตประกอบธุรกิจหลักทรัพย์ และคณะกรรมการกำกับหลักทรัพย์และตลาดหลักทรัพย์อนุญาตให้เลิกประกอบธุรกิจสัญญาซื้อขายล่วงหน้าและคืนใบอนุญาตประกอบธุรกิจสัญญาซื้อขายล่วงหน้า สำหรับแนวโน้มนการทำรายการระหว่างกันจะเป็นรายการให้ความสนับสนุนทางการเงินแก่บริษัทย่อย, การลงทุนในบริษัทย่อย, การใช้บริการจากบริษัทร่วม การลงทุนในกองทุนรวม กองทุนส่วนบุคคลที่บริหารโดยบริษัทร่วม หรือเกี่ยวกับการบริการเพื่อประโยชน์ทางธุรกิจปกติโดยกลุ่มผู้เกี่ยวข้องในการทำรายการระหว่างกันจะเป็นดังรายชื่อที่เปิดเผยข้างต้น

งบการเงิน

## รายงานของผู้สอบบัญชีรับอนุญาต

เสนอต่อผู้ถือหุ้นของบริษัท เอ็กซ์สปริง แคปิตอล จำกัด (มหาชน)

### ความเห็น

ข้าพเจ้าได้ตรวจสอบงบการเงินรวมของบริษัท เอ็กซ์สปริง แคปิตอล จำกัด (มหาชน) และบริษัทย่อย (กลุ่มบริษัท) ซึ่งประกอบด้วยงบฐานะการเงินรวม ณ วันที่ 31 ธันวาคม 2567 และงบกำไรขาดทุนเบ็ดเสร็จรวม งบการเปลี่ยนแปลงส่วนของผู้ถือหุ้นรวม และงบกระแสเงินสดรวม สำหรับปีสิ้นสุดวันเดียวกันและหมายเหตุประกอบงบการเงินรวม รวมถึงหมายเหตุข้อมูลนโยบายการบัญชีที่มีสาระสำคัญ และได้ตรวจสอบงบการเงินเฉพาะกิจการของบริษัท เอ็กซ์สปริง แคปิตอล จำกัด (มหาชน) ด้วยเช่นกัน (รวมเรียกว่า “งบการเงิน”)

ข้าพเจ้าเห็นว่างบการเงินข้างต้นนี้แสดงฐานะการเงิน ณ วันที่ 31 ธันวาคม 2567 ผลการดำเนินงานและกระแสเงินสด สำหรับปีสิ้นสุดวันเดียวกันของบริษัท เอ็กซ์สปริง แคปิตอล จำกัด (มหาชน) และบริษัทย่อย และเฉพาะของบริษัท เอ็กซ์สปริง แคปิตอล จำกัด (มหาชน) โดยถูกต้องตามที่ควรในสาระสำคัญตามมาตรฐานการรายงานทางการเงิน

### เกณฑ์ในการแสดงความเห็น

ข้าพเจ้าได้ปฏิบัติตามตรวจสอบตามมาตรฐานการสอบบัญชี ความรับผิดชอบของข้าพเจ้าได้กล่าวไว้ในวรรค ความรับผิดชอบของผู้สอบบัญชีต่อการตรวจสอบงบการเงินในรายงานของข้าพเจ้า ข้าพเจ้ามีความเป็นอิสระจากกลุ่มบริษัทตามประมวลจริยบรรณของผู้ประกอบวิชาชีพบัญชี รวมถึงมาตรฐานเรื่องความเป็นอิสระที่กำหนดโดยสภาวิชาชีพบัญชี (ประมวลจริยบรรณของผู้ประกอบวิชาชีพบัญชี) ในส่วนที่เกี่ยวข้องกับการตรวจสอบงบการเงิน และข้าพเจ้าได้ปฏิบัติตามความรับผิดชอบด้านจริยบรรณอื่นๆตามประมวลจริยบรรณของผู้ประกอบวิชาชีพบัญชี ข้าพเจ้าเชื่อว่าหลักการสอบบัญชีที่ข้าพเจ้าได้รับเพียงพอและเหมาะสมเพื่อใช้เป็น

เกณฑ์ในการแสดงความเห็นของข้าพเจ้า

✓



## เรื่องสำคัญในการตรวจสอบ

เรื่องสำคัญในการตรวจสอบคือเรื่องต่างๆ ที่มีนัยสำคัญที่สุดตามดุลยพินิจของผู้ประกอบวิชาชีพของข้าพเจ้าในการตรวจสอบงบการเงินสำหรับปีปัจจุบัน ข้าพเจ้าได้นำเรื่องเหล่านี้มาพิจารณาในบริบทของการตรวจสอบงบการเงินโดยรวมและในการแสดงความเห็นของข้าพเจ้า ทั้งนี้ ข้าพเจ้าไม่ได้แสดงความเห็นแยกต่างหากสำหรับเรื่องเหล่านี้

ข้าพเจ้าได้ปฏิบัติตามตามความรับผิดชอบที่ได้กล่าวไว้ในวรรคความรับผิดชอบของผู้สอบบัญชีต่อการตรวจสอบงบการเงินในรายงานของข้าพเจ้า ซึ่งได้รวมความรับผิดชอบที่เกี่ยวกับเรื่องเหล่านี้ด้วย การปฏิบัติงานของข้าพเจ้าได้รวมวิธีการตรวจสอบที่ออกแบบมาเพื่อตอบสนองต่อการประเมินความเสี่ยงจากการแสดงข้อมูลที่ขัดต่อข้อเท็จจริงอันเป็นสาระสำคัญในงบการเงิน ผลของวิธีการตรวจสอบของข้าพเจ้า ซึ่งได้รวมวิธีการตรวจสอบสำหรับเรื่องเหล่านี้ด้วย ได้ใช้เป็นเกณฑ์ในการแสดงความเห็นของข้าพเจ้าต่องบการเงิน โดยรวม

เรื่องสำคัญในการตรวจสอบ พร้อมวิธีการตรวจสอบสำหรับแต่ละเรื่องมีดังต่อไปนี้

### การรับรู้รายได้ดอกเบี้ยจากเงินให้สินเชื่อจากการซื้อลูกหนี้

กลุ่มบริษัทมีรายได้ดอกเบี้ยจากเงินให้สินเชื่อจากการซื้อลูกหนี้ที่รับรู้ในปี 2567 จำนวน 113 ล้านบาท (คิดเป็นร้อยละ 13 ของรายได้รวม) ซึ่งถือเป็นจำนวนเงินที่มีสาระสำคัญ โดยข้าพเจ้าให้ความสำคัญกับการตรวจสอบการรับรู้รายได้ดอกเบี้ยจากเงินให้สินเชื่อจากการซื้อลูกหนี้ว่าเป็นเรื่องสำคัญในการตรวจสอบ เนื่องจากการคำนวณหาอัตราดอกเบี้ยที่แท้จริงที่ปรับด้วยความเสี่ยงด้านเครดิตของลูกหนี้แต่ละรายที่ใช้ในการรับรู้รายได้ดอกเบี้ยต้องใช้ดุลยพินิจของฝ่ายบริหารในการกำหนดสมมติฐานเพื่อประมาณการกระแสเงินสดและระยะเวลาที่คาดว่าจะได้รับของลูกหนี้ และนำมาพัฒนาขึ้นเป็นแบบจำลองตามแต่ละกลุ่มของลูกหนี้ที่มีลักษณะคล้ายคลึงกัน อีกทั้งการรับรู้รายได้ดอกเบี้ยจากเงินให้สินเชื่อจากการซื้อลูกหนี้เกิดจากรูกรวมที่มีรายการจำนวนมากและมีลูกหนี้จำนวนมาก

ข้าพเจ้าได้ศึกษา ทำความเข้าใจ ประเมินและสุ่มทดสอบความมีประสิทธิภาพของระบบการควบคุมภายในที่เกี่ยวข้องกับการรับรู้รายได้ดอกเบี้ย และการรับชำระหนี้ โดยการสอบถามผู้บริหาร ทำความเข้าใจ ประเมินวิธีการที่ผู้บริหารใช้ในการรับรู้รายได้ดอกเบี้ย ประเมินความเหมาะสมของหลักเกณฑ์ที่ใช้ในการประมาณการกระแสเงินสดรับและอัตราดอกเบี้ยที่แท้จริงที่ปรับด้วยความเสี่ยงด้านเครดิต ข้าพเจ้าได้สุ่มทดสอบการคำนวณอัตราดอกเบี้ยที่แท้จริงที่ปรับด้วยความเสี่ยงด้านเครดิต รวมถึงสอบทานการคำนวณประมาณการกระแสเงินสดรับและระยะเวลาที่คาดว่าจะได้รับของลูกหนี้แต่ละรายว่าสอดคล้องกับแบบจำลอง สุ่มทดสอบความถูกต้องของข้อมูลที่ใช้ในแบบจำลอง รวมถึงการประเมินความเหมาะสมของปัจจัยต่าง ๆ ที่มีผลกระทบต่อประมาณการกระแสเงินสด และสอบทานการบันทึกรายการบัญชี รวมถึงการทดสอบการตัดยอดรายได้ดอกเบี้ยว่ามีการรับรู้รายได้ตรงตามงวดบัญชี นอกจากนี้ ข้าพเจ้าได้วิเคราะห์เปรียบเทียบข้อมูลบัญชีรายได้ดอกเบี้ย และสุ่มทดสอบรายการปรับปรุงบัญชีที่สำคัญที่ทำผ่านใบสำคัญทั่วไป

## ข้อมูลอื่น

ผู้บริหารเป็นผู้รับผิดชอบต่อข้อมูลอื่น ซึ่งรวมถึงข้อมูลที่รวมอยู่ในรายงานประจำปีของกลุ่มบริษัท (แต่ไม่รวมถึงงบการเงินและรายงานของผู้สอบบัญชีที่แสดงอยู่ในรายงานนั้น) ซึ่งคาดว่าจะถูกจัดเตรียมให้กับข้าพเจ้าภายหลังวันที่ในรายงานของผู้สอบบัญชีนี้

ความเห็นของข้าพเจ้าต่องบการเงิน ไม่ครอบคลุมถึงข้อมูลอื่นและข้าพเจ้าไม่ได้ให้ข้อสรุปในลักษณะการให้ความเชื่อมั่นในรูปแบบใดๆต่อข้อมูลอื่นนั้น

ความรับผิดชอบของข้าพเจ้าที่เกี่ยวข้องเนื่องจากการตรวจสอบงบการเงินคือ การอ่านและพิจารณาว่าข้อมูลอื่นนั้นมี ความขัดแย้งที่มีสาระสำคัญกับงบการเงินหรือกับความรู้ที่ได้รับจากการตรวจสอบของข้าพเจ้าหรือไม่ หรือ ปรากฏว่าข้อมูลอื่นแสดงขัดต่อข้อเท็จจริงอันเป็นสาระสำคัญหรือไม่

เมื่อข้าพเจ้าได้อ่านรายงานประจำปีของกลุ่มบริษัทตามที่กล่าวข้างต้นแล้ว และหากสรุปได้ว่ามีการแสดงข้อมูลที่ ขัดต่อข้อเท็จจริงอันเป็นสาระสำคัญ ข้าพเจ้าจะสื่อสารเรื่องดังกล่าวให้ผู้มีหน้าที่ในการกำกับดูแลทราบเพื่อให้มี การดำเนินการแก้ไขที่เหมาะสมต่อไป

### ความรับผิดชอบของผู้บริหารและผู้มีหน้าที่ในการกำกับดูแลต่องบการเงิน

ผู้บริหารมีหน้าที่รับผิดชอบในการจัดทำและนำเสนองบการเงินเหล่านี้ โดยถูกต้องตามที่ควรตามมาตรฐานการ รายงานทางการเงิน และรับผิดชอบเกี่ยวกับการควบคุมภายในที่ผู้บริหารพิจารณาว่าจำเป็นเพื่อให้สามารถจัดทำ งบการเงินที่ปราศจากการแสดงข้อมูลที่ขัดต่อข้อเท็จจริงอันเป็นสาระสำคัญไม่ว่าจะเกิดจากการทุจริตหรือ ข้อผิดพลาด

ในการจัดทำงบการเงิน ผู้บริหารรับผิดชอบในการประเมินความสามารถของกลุ่มบริษัทในการดำเนินงานต่อเนื่อง การเปิดเผยเรื่องที่เกี่ยวข้องกับการดำเนินงานต่อเนื่องในกรณีที่มีเรื่องดังกล่าว และการใช้เกณฑ์การบัญชีสำหรับ กิจการที่ดำเนินงานต่อเนื่องเว้นแต่ผู้บริหารมีความตั้งใจที่จะเลิกกลุ่มบริษัทหรือหยุดดำเนินงานหรือไม่สามารถ ดำเนินงานต่อเนื่องอีกต่อไปได้

ผู้มีหน้าที่ในการกำกับดูแลมีหน้าที่ในการกำกับดูแลกระบวนการในการจัดทำรายงานทางการเงินของ กลุ่มบริษัท

✓



## ความรับผิดชอบของผู้สอบบัญชีต่อการตรวจสอบงบการเงิน

การตรวจสอบของข้าพเจ้ามีวัตถุประสงค์เพื่อให้ได้ความเชื่อมั่นอย่างสมเหตุสมผลว่างบการเงิน โดยรวมปราศจากการแสดงข้อมูลที่ขัดต่อข้อเท็จจริงอันเป็นสาระสำคัญหรือไม่ ไม่ว่าจะเกิดจากการทุจริตหรือข้อผิดพลาด และเสนอรายงานของผู้สอบบัญชีซึ่งรวมความเห็นของข้าพเจ้าอยู่ด้วย ความเชื่อมั่นอย่างสมเหตุสมผลคือความเชื่อมั่นในระดับสูงแต่ไม่ได้เป็นการรับประกันว่าการปฏิบัติงานตรวจสอบตามมาตรฐานการสอบบัญชีจะสามารถตรวจพบข้อมูลที่ขัดต่อข้อเท็จจริงอันเป็นสาระสำคัญที่มีอยู่ได้เสมอไป ข้อมูลที่ขัดต่อข้อเท็จจริงอาจเกิดจากการทุจริตหรือข้อผิดพลาดและถือว่ามีสาระสำคัญเมื่อคาดการณ์อย่างสมเหตุสมผลได้ว่ารายการที่ขัดต่อข้อเท็จจริงแต่ละรายการหรือทุกรายการรวมกันจะมีผลต่อการตัดสินใจทางเศรษฐกิจของผู้ใช้งบการเงินจากการใช้งบการเงินเหล่านี้

ในการตรวจสอบของข้าพเจ้าตามมาตรฐานการสอบบัญชี ข้าพเจ้าใช้ดุลยพินิจและการสังเกตและสงสัยของผู้ประกอบวิชาชีพตลอดการตรวจสอบ และข้าพเจ้าได้ปฏิบัติงานดังต่อไปนี้ด้วย

- ระบุและประเมินความเสี่ยงจากการแสดงข้อมูลที่ขัดต่อข้อเท็จจริงอันเป็นสาระสำคัญในงบการเงิน ไม่ว่าจะเกิดจากการทุจริตหรือข้อผิดพลาด ออกแบบและปฏิบัติงานตามวิธีการตรวจสอบเพื่อตอบสนองต่อความเสี่ยงเหล่านั้น และได้หลักฐานการสอบบัญชีที่เพียงพอและเหมาะสมเพื่อเป็นเกณฑ์ในการแสดงความเห็นของข้าพเจ้า ความเสี่ยงที่ไม่พบข้อมูลที่ขัดต่อข้อเท็จจริงอันเป็นสาระสำคัญซึ่งเป็นผลมาจากการทุจริตจะสูงกว่าความเสี่ยงที่เกิดจากข้อผิดพลาด เนื่องจากการทุจริตอาจเกี่ยวกับการสมรู้ร่วมคิด การปลอมแปลงเอกสารหลักฐาน การตั้งใจละเว้นการแสดงผล การแสดงผลที่ไม่ตรงตามข้อเท็จจริงหรือการแทรกแซงการควบคุมภายใน
- ทำความเข้าใจเกี่ยวกับระบบการควบคุมภายในที่เกี่ยวข้องกับการตรวจสอบ เพื่อออกแบบวิธีการตรวจสอบให้เหมาะสมกับสถานการณ์ แต่ไม่ใช่เพื่อวัตถุประสงค์ในการแสดงความเห็นต่อความมีประสิทธิภาพของการควบคุมภายในของกลุ่มบริษัท
- ประเมินความเหมาะสมของนโยบายการบัญชีที่ผู้บริหารใช้และความสมเหตุสมผลของประมาณการทางบัญชีและการเปิดเผยข้อมูลที่เกี่ยวข้องที่ผู้บริหารจัดทำ
- สรุปร่วมกับความเหมาะสมของการใช้เกณฑ์การบัญชีสำหรับกิจการที่ดำเนินงานต่อเนื่องของผู้บริหาร และสรุปจากหลักฐานการสอบบัญชีที่ได้รับว่ามีความไม่แน่นอนที่มีสาระสำคัญเกี่ยวกับเหตุการณ์หรือสถานการณ์ที่อาจเป็นเหตุให้เกิดข้อสงสัยอย่างมีนัยสำคัญต่อความสามารถของกลุ่มบริษัทในการดำเนินงานต่อเนื่องหรือไม่ หากข้าพเจ้าได้ข้อสรุปว่ามีความไม่แน่นอนที่มีสาระสำคัญ ข้าพเจ้าจะต้องให้ข้อสังเกตไว้ในรายงานของผู้สอบบัญชีของข้าพเจ้าถึงการเปิดเผยข้อมูลที่เกี่ยวข้องในงบการเงิน หรือหากเห็นว่าการเปิดเผยข้อมูลดังกล่าวไม่เพียงพอ ข้าพเจ้าจะแสดงความเห็นที่เปลี่ยนแปลงไป ข้อสรุปของข้าพเจ้าขึ้นอยู่กับหลักฐานการสอบบัญชีที่ได้รับจนถึงวันที่ในรายงานของผู้สอบบัญชีของข้าพเจ้า อย่างไรก็ตาม เหตุการณ์หรือสถานการณ์ในอนาคตอาจเป็นเหตุให้กลุ่มบริษัทต้องหยุดการดำเนินงานต่อเนื่องได้



- ประเมินการนำเสนอ โครงสร้างและเนื้อหาของงบการเงิน โดยรวม รวมถึงการเปิดเผยข้อมูลที่เกี่ยวข้อง ตลอดจนประเมินว่างบการเงินแสดงรายการและเหตุการณ์ที่เกิดขึ้น โดยถูกต้องตามที่ควรหรือไม่
- รวบรวมเอกสารหลักฐานการสอบบัญชีที่เหมาะสมอย่างเพียงพอเกี่ยวกับข้อมูลทางการเงินของกิจการหรือของกิจกรรมทางธุรกิจภายในกลุ่มกิจการเพื่อแสดงความเห็นต่องบการเงินรวม ข้าพเจ้ารับผิดชอบต่อการกำหนดแนวทาง การควบคุมดูแล และการปฏิบัติงานตรวจสอบกลุ่มกิจการ ข้าพเจ้าเป็นผู้รับผิดชอบแต่เพียงผู้เดียวต่อความเห็นของข้าพเจ้า

ข้าพเจ้าได้สื่อสารกับผู้มีหน้าที่ในการกำกับดูแลในเรื่องต่างๆซึ่งรวมถึงขอบเขตและช่วงเวลาของการตรวจสอบตามที่ได้ออกแบบไว้ ประเด็นที่มีนัยสำคัญที่พบจากการตรวจสอบรวมถึงข้อบกพร่องที่มีนัยสำคัญในระบบการควบคุมภายในหากข้าพเจ้าได้พบในระหว่างการตรวจสอบของข้าพเจ้า

ข้าพเจ้าได้ให้คำรับรองแก่ผู้มีหน้าที่ในการกำกับดูแลว่าข้าพเจ้าได้ปฏิบัติตามข้อกำหนดจรรยาบรรณที่เกี่ยวข้องกับความเป็นอิสระ และได้สื่อสารกับผู้มีหน้าที่ในการกำกับดูแลเกี่ยวกับความสัมพันธ์ทั้งหมดตลอดจนเรื่องอื่นซึ่งข้าพเจ้าเชื่อว่ามีเหตุผลที่บุคคลภายนอกอาจพิจารณาว่ากระทบต่อความเป็นอิสระ และการดำเนินการเพื่อขจัดอุปสรรคหรือมาตรการป้องกันของข้าพเจ้า (ถ้ามี)

จากเรื่องทั้งหลายที่สื่อสารกับผู้มีหน้าที่ในการกำกับดูแล ข้าพเจ้าได้พิจารณาเรื่องต่าง ๆ ที่มีนัยสำคัญที่สุดในการตรวจสอบงบการเงินในปีปัจจุบันและกำหนดเป็นเรื่องสำคัญในการตรวจสอบ ข้าพเจ้าได้อธิบายเรื่องเหล่านี้ไว้ในรายงานของผู้สอบบัญชี เว้นแต่กฎหมายหรือข้อบังคับห้ามไม่ให้เปิดเผยเรื่องดังกล่าวต่อสาธารณะ หรือในสถานการณ์ที่ยากที่จะเกิดขึ้น ข้าพเจ้าพิจารณาว่าไม่ควรสื่อสารเรื่องดังกล่าวในรายงานของข้าพเจ้าเพราะการกระทำดังกล่าวสามารถคาดการณ์ได้อย่างสมเหตุสมผลว่าจะมีผลกระทบในทางลบมากกว่าผลประโยชน์ที่ผู้มีส่วนได้เสียสาธารณะจะได้จากการสื่อสารดังกล่าว

ข้าพเจ้าเป็นผู้รับผิดชอบงานสอบบัญชีและการนำเสนอรายงานฉบับนี้



รัชดา ยงสวัสดิ์วานิชย์

ผู้สอบบัญชีรับอนุญาต เลขทะเบียน 4951

บริษัท สำนักงาน อีวาย จำกัด

กรุงเทพฯ: 21 กุมภาพันธ์ 2568



บริษัท เอ็กซ์สปริง แคลปคอลล จำกัด (มหาชน) และบริษัทย่อย  
 งบฐานะการเงิน  
 ณ วันที่ 31 ธันวาคม 2567

(หน่วย: บาท)

| หมายเหตุ  | งบการเงินรวม |                       | งบการเงินเฉพาะกิจการ  |                       |                       |
|---|--------------|-----------------------|-----------------------|-----------------------|-----------------------|
|   | 2567         | 2566                  | 2567                  | 2566                  |                       |
| <b>สินทรัพย์</b>  |              |                       |                       |                       |                       |
| <b>สินทรัพย์หมุนเวียน</b>                               |              |                       |                       |                       |                       |
| เงินสดและรายการเทียบเท่าเงินสด                          | 6            | 591,524,584           | 437,515,609           | 415,937,933           | 192,322,712           |
| ลูกหนี้การค้าและลูกหนี้หมุนเวียนอื่น                    |              | 15,230,580            | 19,978,009            | -                     | 130,332               |
| เงินให้กู้ยืม - ส่วนที่ถึงกำหนดชำระภายในหนึ่งปี         | 7            | 4,197,394,941         | 2,030,000,000         | 4,197,394,941         | 2,030,000,000         |
| เงินให้กู้ยืมระยะสั้นแก่กิจการที่เกี่ยวข้องกัน          | 31.1         | 49,300,000            | 57,800,000            | 1,731,692,804         | 1,720,800,000         |
| สินทรัพย์ทางการเงินหมุนเวียนอื่น                        | 8.1          | 1,348,100,639         | 2,687,761,632         | 1,348,100,639         | 2,580,943,699         |
| สินทรัพย์ที่ถือไว้เพื่อขาย                              |              | 119,422,539           | 100,488,014           | 688,014               | 688,014               |
| สินทรัพย์ค้ำประกัน                                      |              | 62,419,204            | 30,425,755            | -                     | -                     |
| สินทรัพย์หมุนเวียนอื่น                                  |              | 443,280,291           | 184,701,004           | 263,214,062           | 91,316,383            |
| <b>รวมสินทรัพย์หมุนเวียน</b>                            |              | <b>6,826,672,778</b>  | <b>5,548,670,023</b>  | <b>7,957,028,393</b>  | <b>6,616,201,140</b>  |
| <b>สินทรัพย์ไม่หมุนเวียน</b>                            |              |                       |                       |                       |                       |
| เงินฝากธนาคารที่มีภาระค้ำประกัน                         | 32.2         | 30,783,369            | 30,452,490            | 200,000               | 200,000               |
| เงินให้กู้ยืม - สุทธิจากส่วนที่ถึงกำหนดชำระภายในหนึ่งปี | 7            | 59,154,692            | -                     | 59,154,692            | -                     |
| เงินให้กู้ยืมระยะยาวแก่กิจการที่เกี่ยวข้องกัน           | 31.1         | -                     | -                     | 288,000,000           | -                     |
| ลูกหนี้ธุรกิจหลักทรัพย์สุทธิ                            | 9            | -                     | -                     | -                     | -                     |
| เงินให้สินเชื่อจากการซื้อลูกหนี้และดอกเบี้ยค้างรับสุทธิ | 10           | 1,120,676,825         | 1,198,309,216         | -                     | -                     |
| สินทรัพย์ทางการเงินไม่หมุนเวียนอื่น                     | 8.2          | 2,175,469,179         | 2,234,939,616         | 1,475,431,894         | 2,234,939,524         |
| เงินลงทุนในบริษัทย่อยและบริษัทร่วม                      | 12.1         | 1,642,274,058         | 1,663,316,345         | 2,438,237,273         | 2,191,955,132         |
| ส่วนปรับปรุงอาคารเช่าและอุปกรณ์                         | 13           | 59,847,362            | 73,904,389            | 31,662,141            | 38,009,686            |
| สินทรัพย์ไม่มีตัวตน                                     | 14           | 232,792,931           | 273,212,530           | 5,394,819             | 3,667,737             |
| สินทรัพย์ภาษีเงินได้รอการตัดบัญชี                       | 15.1         | 126,453,707           | 126,965,109           | 119,652,289           | 109,031,912           |
| สินทรัพย์ไม่หมุนเวียนอื่น                               |              | 13,443,884            | 15,907,702            | 21,657,828            | 27,900,824            |
| <b>รวมสินทรัพย์ไม่หมุนเวียน</b>                         |              | <b>5,460,896,007</b>  | <b>5,617,007,397</b>  | <b>4,439,390,936</b>  | <b>4,605,704,815</b>  |
| <b>รวมสินทรัพย์</b>                                     |              | <b>12,287,568,785</b> | <b>11,165,677,420</b> | <b>12,396,419,329</b> | <b>11,221,905,955</b> |

หมายเหตุประกอบงบการเงินเป็นส่วนหนึ่งของงบการเงินนี้

## บริษัท เอ็กซ์สปริง แคปปิตอล จำกัด (มหาชน) และบริษัทย่อย

## งบฐานะการเงิน (ต่อ)

ณ วันที่ 31 ธันวาคม 2567

(หน่วย: บาท)

| หมายเหตุ  | งบการเงินรวม          |                       | งบการเงินเฉพาะกิจการ  |                       |
|---|-----------------------|-----------------------|-----------------------|-----------------------|
|   | 2567                  | 2566                  | 2567                  | 2566                  |
| <b>หนี้สินและส่วนของผู้ถือหุ้น</b>                            |                       |                       |                       |                       |
| <b>หนี้สินหมุนเวียน</b>                                       |                       |                       |                       |                       |
| เจ้าหนี้การค้าและเจ้าหนี้หมุนเวียนอื่น                        | 915,945               | 914,959               | 902,943               | 902,943               |
| ส่วนของหนี้สินตามสัญญาเช่าที่ถึงกำหนดชำระภายในหนึ่งปี         | 17                    | 14,202,609            | 15,059,319            | 14,175,751            |
| ภาษีเงินได้นิติบุคคลค้างจ่าย                                  | 28,952,334            | 32,183,746            | 28,952,334            | 32,080,114            |
| หนี้สินหมุนเวียนอื่น  | 16                    | 92,024,535            | 59,705,859            | 49,346,520            |
| <b>รวมหนี้สินหมุนเวียน</b>                                    | <b>136,095,423</b>    | <b>107,863,883</b>    | <b>93,377,548</b>     | <b>77,678,312</b>     |
| <b>หนี้สินไม่หมุนเวียน</b>                                    |                       |                       |                       |                       |
| เงินกู้ยืมระยะยาว   | 31.2                  | 75,000,000            | 75,000,000            | -                     |
| หนี้สินตามสัญญาเช่า - สุทธิจากส่วนที่ถึงกำหนดชำระภายในหนึ่งปี | 17                    | 30,726,184            | 44,705,231            | 29,995,183            |
| ประมาณการหนี้สินไม่หมุนเวียนสำหรับผลประโยชน์พนักงาน           | 18                    | 13,935,154            | 12,384,943            | 8,423,134             |
| กำไรจากการโอนธุรกิจให้แก่บริษัทร่วมรื้อ                       | 35                    | 148,205,819           | 148,205,819           | -                     |
| หนี้สินไม่หมุนเวียนอื่น                                       |                       | 19,670,393            | 13,573,327            | 16,711,772            |
| <b>รวมหนี้สินไม่หมุนเวียน</b>                                 | <b>287,537,550</b>    | <b>293,869,320</b>    | <b>55,130,089</b>     | <b>57,480,990</b>     |
| <b>รวมหนี้สิน</b>   | <b>423,632,973</b>    | <b>401,733,203</b>    | <b>148,507,637</b>    | <b>135,159,302</b>    |
| <b>ส่วนของผู้ถือหุ้น</b>                                      |                       |                       |                       |                       |
| ทุนเรือนหุ้น  | 19                    |                       |                       |                       |
| ทุนจดทะเบียน  |                       |                       |                       |                       |
| หุ้นสามัญ 10,747,074,720 หุ้น มูลค่าหุ้นละ 0.50 บาท           |                       | 5,373,537,360         | 5,373,537,360         | 5,373,537,360         |
| ทุนที่ออกและชำระแล้ว  |                       |                       |                       |                       |
| หุ้นสามัญ 10,700,191,101 หุ้น มูลค่าหุ้นละ 0.50 บาท           |                       |                       |                       |                       |
| (31 ธันวาคม 2566: หุ้นสามัญ 9,516,093,337 หุ้น                |                       |                       |                       |                       |
| มูลค่าหุ้นละ 0.50 บาท)  |                       | 5,350,095,551         | 4,758,046,669         | 5,350,095,551         |
| ส่วนเกินมูลค่าหุ้น  | 21                    | 6,557,114,209         | 6,184,123,412         | 6,557,114,209         |
| กำไร (ขาดทุน) สะสม  |                       |                       |                       |                       |
| จัดสรรแล้ว  |                       |                       |                       |                       |
| ทุนสำรองตามกฎหมาย   | 22                    | 129,631,671           | 118,741,094           | 129,631,671           |
| ยังไม่ได้จัดสรร (ขาดทุน)                                      |                       | 83,799,711            | (70,389,639)          | 409,527,539           |
| ส่วนต่างที่เกิดขึ้นจากการเปลี่ยนแปลงส่วนได้เสีย               |                       |                       |                       |                       |
| ในบริษัทย่อยบางส่วน   |                       | (4,560,072)           | (4,560,072)           | -                     |
| องค์ประกอบอื่นของส่วนของผู้ถือหุ้น                            |                       | (252,145,258)         | (222,017,247)         | (198,457,278)         |
| <b>รวมส่วนของผู้ถือหุ้น</b>                                   | <b>11,863,935,812</b> | <b>10,763,944,217</b> | <b>12,247,911,692</b> | <b>11,086,746,653</b> |
| <b>รวมหนี้สินและส่วนของผู้ถือหุ้น</b>                         | <b>12,287,568,785</b> | <b>11,165,677,420</b> | <b>12,396,419,329</b> | <b>11,221,905,955</b> |

หมายเหตุประกอบงบการเงินเป็นส่วนหนึ่งของงบการเงินนี้

(นางสาววรางคณา อัครสถาพร)

กรรมการ

(นายพินิจ พัวพันธ์)

กรรมการ

บริษัท เอ็กซ์สปริง แคปิตอล จำกัด (มหาชน) และบริษัทย่อย  
งบกำไรขาดทุนเบ็ดเสร็จ  
สำหรับปีสิ้นสุดวันที่ 31 ธันวาคม 2567

(หน่วย: บาท)

| หมายเหตุ                                    | งบการเงินรวม |                    | งบการเงินเฉพาะกิจการ |                    |                    |
|---|--------------|--------------------|----------------------|--------------------|--------------------|
|   | 2567         | 2566               | 2567                 | 2566               |                    |
| <b>กำไรหรือขาดทุน</b>                       |              |                    |                      |                    |                    |
| <b>รายได้</b>                               |              |                    |                      |                    |                    |
| รายได้ค่าธรรมเนียมและบริการ                 | 23           | 189,762,635        | 87,166,530           | 19,681,643         | 1,657,500          |
| รายได้ดอกเบี้ย                              | 24           | 567,770,461        | 466,883,060          | 467,872,376        | 393,532,523        |
| กำไร (ขาดทุน) จากเงินลงทุน                  | 25           | 35,810,530         | 16,360,457           | (2,749,060)        | (5,056,061)        |
| เงินปันผลรับ                                |              | 48,895,748         | 38,775,136           | 93,976,309         | 38,775,136         |
| รายได้อื่น                                  |              | 39,519,890         | 12,523,688           | 27,352,842         | 29,308,079         |
| <b>รวมรายได้</b>                            |              | <b>881,759,264</b> | <b>621,708,871</b>   | <b>606,134,110</b> | <b>458,217,177</b> |
| <b>ค่าใช้จ่าย</b>                           |              |                    |                      |                    |                    |
| ค่าใช้จ่ายผลประโยชน์พนักงาน                 |              | 338,151,040        | 273,319,784          | 192,654,901        | 105,929,210        |
| ค่าธรรมเนียมและบริการจ่าย                   | 26           | 49,793,720         | 21,345,387           | 18,169,450         | 13,181,833         |
| ผลขาดทุนด้านเครดิตที่คาดว่าจะเกิดขึ้น       | 27           | 104,456,939        | 91,630,693           | -                  | 29,782,441         |
| ค่าใช้จ่ายอื่น                              | 28           | 191,080,142        | 163,895,607          | 69,031,222         | 51,253,990         |
| <b>รวมค่าใช้จ่าย</b>                        |              | <b>683,481,841</b> | <b>550,191,471</b>   | <b>279,855,573</b> | <b>200,147,474</b> |
| <b>กำไรจากการดำเนินงาน</b>                  |              | <b>198,277,423</b> | <b>71,517,400</b>    | <b>326,278,537</b> | <b>258,069,703</b> |
| ต้นทุนทางการเงิน                            |              | (3,295,293)        | (3,545,970)          | (2,145,654)        | (2,365,595)        |
| ขาดทุนจากการด้อยค่าของเงินลงทุนในบริษัทย่อย |              | -                  | -                    | (53,717,859)       | (141,711,032)      |
| ส่วนแบ่งกำไรขาดทุนจากเงินลงทุนในบริษัทร่วม  | 12.2         | 29,588,253         | 59,469,850           | -                  | -                  |
| <b>กำไรก่อนภาษีเงินได้</b>                  |              | <b>224,570,383</b> | <b>127,441,280</b>   | <b>270,415,024</b> | <b>113,993,076</b> |
| ค่าใช้จ่ายภาษีเงินได้                       | 15.2         | (63,735,273)       | (21,346,355)         | (52,603,494)       | (16,349,669)       |
| <b>กำไรสำหรับปี</b>                         |              | <b>160,835,110</b> | <b>106,094,925</b>   | <b>217,811,530</b> | <b>97,643,407</b>  |

หมายเหตุประกอบงบการเงินเป็นส่วนหนึ่งของงบการเงินนี้

บริษัท เอ็กซ์สปริง แคปปิตอล จำกัด (มหาชน) และบริษัทย่อย  
งบกำไรขาดทุนเบ็ดเสร็จ (ต่อ)  
สำหรับปีสิ้นสุดวันที่ 31 ธันวาคม 2567

(หน่วย: บาท)

| หมายเหตุ   | งบการเงินรวม        |                    | งบการเงินเฉพาะกิจการ |                    |
|--|---------------------|--------------------|----------------------|--------------------|
|  | 2567                | 2566               | 2567                 | 2566               |
| <b>กำไรขาดทุนเบ็ดเสร็จอื่น</b>                                       |                     |                    |                      |                    |
| <b>รายการที่จะถูกบันทึกในส่วนของกำไรหรือขาดทุนในภายหลัง:</b>         |                     |                    |                      |                    |
| กำไร (ขาดทุน) จากเงินลงทุนในตราสารหนี้ที่วัดมูลค่าด้วยมูลค่ายุติธรรม |                     |                    |                      |                    |
| ผ่านกำไรขาดทุนเบ็ดเสร็จอื่น  | 465,997             | (176,070)          | 399,888              | (75,651)           |
| ส่วนแบ่งขาดทุนเบ็ดเสร็จอื่นจากเงินลงทุนในบริษัทร่วม                  | (2,156,558)         | (5,315,260)        | -                    | -                  |
| ภาษีเงินได้เกี่ยวกับรายการที่จะถูกบันทึกในส่วนของ                    |                     |                    |                      |                    |
| กำไรหรือขาดทุนในภายหลัง  | (79,978)            | 15,130             | (79,978)             | 15,130             |
| รายการที่จะถูกบันทึกในส่วนของกำไรหรือขาดทุนในภายหลัง                 |                     |                    |                      |                    |
| - สุทธิจากภาษีเงินได้  | (1,770,539)         | (5,476,200)        | 319,910              | (60,521)           |
| <b>รายการที่จะไม่ถูกบันทึกในส่วนของกำไรหรือขาดทุนในภายหลัง:</b>      |                     |                    |                      |                    |
| กำไร (ขาดทุน) จากเงินลงทุนในตราสารหนี้ที่กำหนดให้                    |                     |                    |                      |                    |
| วัดมูลค่าด้วยมูลค่ายุติธรรมผ่านกำไรขาดทุนเบ็ดเสร็จอื่น               | (29,784,733)        | 32,742,950         | (26,716,280)         | 32,742,950         |
| ส่วนแบ่งกำไรขาดทุนเบ็ดเสร็จอื่นจากเงินลงทุนในบริษัทร่วม              | (3,741,420)         | 5,526,081          | -                    | -                  |
| กำไร (ขาดทุน) จากการประมาณการตามหลักคณิตศาสตร์ประกันภัย              | 4,070,242           | -                  | (633,056)            | -                  |
| ภาษีเงินได้เกี่ยวกับรายการที่จะไม่ถูกบันทึกในส่วนของ                 |                     |                    |                      |                    |
| กำไรหรือขาดทุนในภายหลัง  | 5,343,256           | 59,512,466         | 5,343,256            | 59,512,466         |
| รายการที่จะไม่ถูกบันทึกในส่วนของกำไรหรือขาดทุนในภายหลัง              |                     |                    |                      |                    |
| - สุทธิจากภาษีเงินได้  | (24,112,655)        | 97,781,497         | (22,006,080)         | 92,255,416         |
| <b>กำไร (ขาดทุน) เบ็ดเสร็จอื่นรวม - สุทธิจากภาษี</b>                 | <b>(25,883,194)</b> | <b>92,305,297</b>  | <b>(21,686,170)</b>  | <b>92,194,895</b>  |
| <b>กำไรขาดทุนเบ็ดเสร็จรวมสำหรับปี</b>                                | <b>134,951,916</b>  | <b>198,400,222</b> | <b>196,125,360</b>   | <b>189,838,302</b> |
| <b>กำไรต่อหุ้น</b>   | 29                  |                    |                      |                    |
| กำไรต่อหุ้นขั้นพื้นฐาน   | 0.0155              | 0.0113             | 0.0210               | 0.0104             |
| กำไรต่อหุ้นปรับลด  | 0.0155              | 0.0110             | 0.0210               | 0.0101             |

หมายเหตุประกอบงบการเงินเป็นส่วนหนึ่งของงบการเงินนี้

บริษัท เอ็กซ์สปริง แคปิตอล จำกัด (มหาชน) และบริษัทย่อย  
 งบการเงินเปลี่ยนแปลงส่วนของผู้ถือหุ้น  
 สำหรับปีสิ้นสุดวันที่ 31 ธันวาคม 2567

(หน่วย: บาท)

|          |              | งบการเงินรวม                       |                    |                            |                            |                            |                            |                            |                            |                            |                            |
|----------|--------------|------------------------------------|--------------------|----------------------------|----------------------------|----------------------------|----------------------------|----------------------------|----------------------------|----------------------------|----------------------------|
|          |              | องค์ประกอบอื่นของส่วนของผู้ถือหุ้น |                    |                            |                            |                            |                            |                            |                            |                            |                            |
| หมายเหตุ | งบการเงินรวม | กำไร (ขาดทุน) จากเงินลงทุน         |                    | กำไร (ขาดทุน) จากเงินลงทุน |                            | กำไร (ขาดทุน) จากเงินลงทุน |                            | กำไร (ขาดทุน) จากเงินลงทุน |                            | กำไร (ขาดทุน) จากเงินลงทุน |                            |
|          |              | ส่วนเกิน                           | ส่วนต่างที่ถือขึ้น | กำไร (ขาดทุน) จากเงินลงทุน | กำไร (ขาดทุน) จากเงินลงทุน | กำไร (ขาดทุน) จากเงินลงทุน | กำไร (ขาดทุน) จากเงินลงทุน | กำไร (ขาดทุน) จากเงินลงทุน | กำไร (ขาดทุน) จากเงินลงทุน | กำไร (ขาดทุน) จากเงินลงทุน | กำไร (ขาดทุน) จากเงินลงทุน |
|          |              | ทุนที่ออกและชำระแล้ว               | ส่วนเกิน           | กำไร (ขาดทุน) จากเงินลงทุน | กำไร (ขาดทุน) จากเงินลงทุน | กำไร (ขาดทุน) จากเงินลงทุน | กำไร (ขาดทุน) จากเงินลงทุน | กำไร (ขาดทุน) จากเงินลงทุน | กำไร (ขาดทุน) จากเงินลงทุน | กำไร (ขาดทุน) จากเงินลงทุน | กำไร (ขาดทุน) จากเงินลงทุน |
|          |              | 4,680,674,292                      | 6,135,378,815      | 113,858,924                | (171,602,394)              | -                          | (266,356,030)              | (47,966,514)               | (4,560,072)                | 10,439,427,021             |                            |
| 19       |              | 77,372,377                         | 48,744,597         | -                          | -                          | -                          | -                          | -                          | -                          | 126,116,974                |                            |
|          |              | -                                  | -                  | 4,882,170                  | (4,882,170)                | -                          | -                          | -                          | -                          | -                          |                            |
|          |              | -                                  | -                  | 106,094,925                | (106,094,925)              | -                          | -                          | -                          | -                          | 106,094,925                |                            |
|          |              | -                                  | -                  | -                          | -                          | (160,940)                  | 92,255,416                 | 210,821                    | -                          | 92,305,297                 |                            |
|          |              | -                                  | -                  | -                          | 106,094,925                | (160,940)                  | 92,255,416                 | 210,821                    | -                          | 198,400,222                |                            |
|          |              | 4,758,046,669                      | 6,184,123,412      | 118,741,094                | (70,389,639)               | (160,940)                  | (174,100,614)              | (47,755,693)               | (4,560,072)                | 10,763,944,217             |                            |
| 19       |              | 4,758,046,669                      | 6,184,123,412      | 118,741,094                | (70,389,639)               | (160,940)                  | (174,100,614)              | (47,755,693)               | (4,560,072)                | 10,763,944,217             |                            |
|          |              | 592,048,882                        | 372,990,797        | -                          | -                          | -                          | -                          | -                          | -                          | 965,039,679                |                            |
|          |              | -                                  | -                  | 10,890,577                 | (10,890,577)               | -                          | -                          | -                          | -                          | -                          |                            |
|          |              | -                                  | -                  | -                          | 160,835,110                | -                          | -                          | -                          | -                          | 160,835,110                |                            |
|          |              | -                                  | -                  | -                          | 4,070,242                  | 386,019                    | (24,441,477)               | (5,897,978)                | -                          | (25,883,194)               |                            |
|          |              | -                                  | -                  | -                          | 164,905,352                | 386,019                    | (24,441,477)               | (5,897,978)                | -                          | 134,951,916                |                            |
|          |              | -                                  | -                  | -                          | 174,575                    | -                          | (174,575)                  | -                          | -                          | -                          |                            |
| 8.4      |              | 5,350,095,551                      | 6,557,114,209      | 129,631,671                | 83,799,711                 | 225,079                    | (198,716,666)              | (53,653,671)               | (4,560,072)                | 11,863,935,812             |                            |

หมายเหตุประกอบงบการเงินเป็นส่วนหนึ่งของงบการเงินนี้

บริษัท เอ็กซ์ปริง เคมปีโบล จำกัด (มหาชน) และบริษัทย่อย  
 งบการเงินเปลี่ยนแปลงส่วนของผู้ถือหุ้น (ต่อ)  
 สำหรับปีสิ้นสุดวันที่ 31 ธันวาคม 2567

(หน่วย: บาท)

งบการเงินเฉพาะกิจการ

| หมายเหตุ | กำไรสะสม      |                    | องค์ประกอบอื่นของผู้ถือหุ้น      |                            |  |                   | รวม            |
|----------|---------------|--------------------|----------------------------------|----------------------------|--|-------------------|----------------|
|          | กำไรสะสม      | ส่วนเกินมูลค่าหุ้น | กำไร (ขาดทุน) จากการขายสินทรัพย์ | กำไร (ขาดทุน) จากเงินลงทุน | กำไร (ขาดทุน) จากค่าของเงินลงทุนที่กำกับ | ส่วนของผู้ถือหุ้น |                |
| 19       | 4,680,674,292 | 6,135,378,815      | 113,858,924                      | 107,235,376                | -  | (266,356,030)     | 10,770,791,377 |
|          | 77,372,377    | 48,744,597         | -                                | -                          | -  | -                 | 126,116,974    |
|          | -             | -                  | 4,882,170                        | (4,882,170)                | -  | -                 | -              |
|          | -             | -                  | -                                | 97,643,407                 | -  | -                 | 97,643,407     |
|          | -             | -                  | -                                | -                          | (60,521)                                 | 92,255,416        | 92,194,895     |
|          | -             | -                  | -                                | 97,643,407                 | (60,521)                                 | 92,255,416        | 189,838,302    |
|          | 4,758,046,669 | 6,184,123,412      | 118,741,094                      | 199,996,613                | (60,521)                                 | (174,100,614)     | 11,086,746,653 |
| 19       | 4,758,046,669 | 6,184,123,412      | 118,741,094                      | 199,996,613                | (60,521)                                 | (174,100,614)     | 11,086,746,653 |
|          | 592,048,882   | 372,990,797        | -                                | -                          | -  | -                 | 965,039,679    |
|          | -             | -                  | 10,890,577                       | (10,890,577)               | -  | -                 | -              |
|          | -             | -                  | -                                | 217,811,530                | -  | -                 | 217,811,530    |
|          | -             | -                  | -                                | (633,056)                  | 319,910                                  | (21,373,024)      | (21,686,170)   |
|          | -             | -                  | -                                | 217,178,474                | 319,910                                  | (21,373,024)      | 196,125,360    |
| 8.4      | -             | -                  | -                                | 3,243,029                  | -  | (3,243,029)       | -              |
|          | 5,350,095,551 | 6,557,114,209      | 129,631,671                      | 409,527,539                | 259,389                                  | (198,716,667)     | 12,247,911,692 |

หมายเหตุประกอบงบการเงินเป็นส่วนหนึ่งของงบการเงินนี้

บริษัท เอ็กซ์สปริง แคปิตอล จำกัด (มหาชน) และบริษัทย่อย  
งบกระแสเงินสด  
สำหรับปีสิ้นสุดวันที่ 31 ธันวาคม 2567

(หน่วย: บาท)

|  | งบการเงินรวม  |               | งบการเงินเฉพาะกิจการ |               |
|--|---------------|---------------|----------------------|---------------|
|  | 2567          | 2566          | 2567                 | 2566          |
| <b>กระแสเงินสดจากกิจกรรมดำเนินงาน</b>              |               |               |                      |               |
| กำไรจากการดำเนินงานก่อนภาษีเงินได้                 | 224,570,383   | 127,441,280   | 270,415,024          | 113,993,076   |
| รายการปรับกระทบยอดกำไรก่อนภาษีเป็นเงินสดรับ (จ่าย) |               |               |                      |               |
| จากกิจกรรมดำเนินงาน                                |               |               |                      |               |
| ค่าเสื่อมราคาและค่าตัดจำหน่าย                      | 82,817,383    | 51,063,998    | 11,854,503           | 11,771,527    |
| ผลขาดทุนด้านเครดิตที่คาดว่าจะเกิดขึ้น              | 104,456,939   | 91,630,693    | -                    | 29,782,441    |
| ขาดทุนจากการเปลี่ยนแปลงในมูลค่ายุติธรรม            |               |               |                      |               |
| ของสินทรัพย์ทางการเงินที่ยังไม่เกิดขึ้นจริง        | 22,150,047    | 33,095,329    | 22,150,047           | 33,095,329    |
| ขาดทุน (กำไร) จากการเปลี่ยนแปลงในมูลค่ายุติธรรม    |               |               |                      |               |
| ของสินทรัพย์ดิจิทัลที่ยังไม่เกิดขึ้นจริง           | 3,992,988     | (6,554,774)   | -                    | -             |
| กำไรจากอัตราแลกเปลี่ยน                             | -             | (609,671)     | -                    | (609,671)     |
| กำไรจากการขายและตัดจำหน่ายอุปกรณ์                  | -             | -             | -                    | (28,199)      |
| ส่วนแบ่งกำไรจากเงินลงทุนในบริษัทร่วม               | (29,588,253)  | (59,469,850)  | -                    | -             |
| ขาดทุนจากการซื้อขายของเงินลงทุนในบริษัทย่อย        | -             | -             | 53,717,859           | 141,711,032   |
| ต้นทุนทางการเงิน                                   | 3,295,293     | 3,545,970     | 2,145,654            | 2,365,595     |
| รายได้ดอกเบี้ย                                     | (567,770,461) | (466,883,060) | (467,872,376)        | (393,532,523) |
| เงินปันผลรับ                                       | (48,895,748)  | (38,775,136)  | (93,976,309)         | (38,775,136)  |
| ค่าใช้จ่ายผลประโยชน์ของพนักงาน                     | 5,620,452     | 4,837,193     | 1,478,851            | 1,410,375     |
| ขาดทุนจากการดำเนินงานก่อนการเปลี่ยนแปลง            |               |               |                      |               |
| ในสินทรัพย์และหนี้สินดำเนินงาน                     | (199,350,977) | (260,678,028) | (200,086,747)        | (98,816,154)  |

หมายเหตุประกอบงบการเงินเป็นส่วนหนึ่งของงบการเงินนี้

บริษัท เอ็กซ์สปริง แคปิตอล จำกัด (มหาชน) และบริษัทย่อย

งบกระแสเงินสด (ต่อ)

สำหรับปีสิ้นสุดวันที่ 31 ธันวาคม 2567

(หน่วย: บาท)

|   | งบการเงินรวม           |                        | งบการเงินเฉพาะกิจการ   |                        |
|---|------------------------|------------------------|------------------------|------------------------|
|   | 2567                   | 2566                   | 2567                   | 2566                   |
| สินทรัพย์ดำเนินงาน (เพิ่มขึ้น) ลดลง                     |                        |                        |                        |                        |
| ลูกหนี้การค้าและลูกหนี้หมุนเวียนอื่น                    | 4,747,429              | (17,412,270)           | 130,332                | (130,332)              |
| เงินลงทุนตามวิธีมูลค่ายุติธรรมผ่านกำไรหรือขาดทุน        | 910,000,986            | 2,053,358,228          | 829,567,890            | 2,053,358,228          |
| เงินให้กู้ยืม   | (2,226,549,633)        | (1,942,099,440)        | (2,226,549,633)        | (2,019,939,440)        |
| เงินให้กู้ยืมระยะสั้นแก่กิจการที่เกี่ยวข้องกัน          | 8,500,000              | 11,050,000             | (10,892,804)           | (1,351,950,000)        |
| เงินให้กู้ยืมระยะยาวแก่กิจการที่เกี่ยวข้องกัน           | -                      | -                      | (288,000,000)          | 235,000,000            |
| สินทรัพย์ที่ถือไว้เพื่อขาย                              | -                      | (3,500,000)            | -                      | -                      |
| สินทรัพย์ค้ำประกัน                                      | (35,986,437)           | (14,502,720)           | -                      | -                      |
| สินทรัพย์หมุนเวียนอื่น                                  | (138,224,674)          | 5,889,140              | 49,346,974             | 47,322,819             |
| เงินให้สินเชื่อจากการซื้อลูกหนี้และดอกเบี้ยค้างรับสุทธิ | 56,362,799             | (1,015,409,629)        | -                      | -                      |
| สินทรัพย์ไม่หมุนเวียนอื่น                               | 5,224,949              | (8,671,287)            | 6,242,996              | (1,101,017)            |
| หนี้สินดำเนินงานเพิ่มขึ้น (ลดลง)                        |                        |                        |                        |                        |
| หนี้สินหมุนเวียนอื่น                                    | 29,473,622             | 18,170,912             | 19,402,432             | 10,433,327             |
| หนี้สินไม่หมุนเวียนอื่น                                 | 6,098,052              | (4,928,456)            | 9,489,380              | 536,570                |
| เงินสดจ่ายจากการดำเนินงาน                               | (1,579,703,884)        | (1,178,733,550)        | (1,811,349,180)        | (1,125,285,999)        |
| ดอกเบี้ยรับ   | 73,142,865             | 24,554,076             | 52,772,699             | 10,139,998             |
| ภาษีเงินได้จ่ายออก                                      | (64,297,791)           | (5,964,727)            | (61,088,372)           | (3,633,955)            |
| ภาษีเงินได้รับคืน                                       | -                      | 3,441,134              | -                      | 2,599,595              |
| <b>เงินสดสุทธิใช้ไปในกิจกรรมดำเนินงาน</b>               | <b>(1,570,858,810)</b> | <b>(1,156,703,067)</b> | <b>(1,819,664,853)</b> | <b>(1,116,180,361)</b> |

หมายเหตุประกอบงบการเงินเป็นส่วนหนึ่งของงบการเงินนี้



บริษัท เอ็กซ์สปริง แคลปปีดอล จำกัด (มหาชน) และบริษัทย่อย  
งบกระแสเงินสด (ต่อ)  
สำหรับปีสิ้นสุดวันที่ 31 ธันวาคม 2567

(หน่วย: บาท)

|   | งบการเงินรวม       |                    | งบการเงินเฉพาะกิจการ |                    |
|---|--------------------|--------------------|----------------------|--------------------|
|   | 2567               | 2566               | 2567                 | 2566               |
| <b>กระแสเงินสดจากกิจกรรมลงทุน</b>                       |                    |                    |                      |                    |
| เงินสรับจากเงินลงทุนตามวิธีมูลค่ายุติธรรม               |                    |                    |                      |                    |
| ผ่านกำไรหรือขาดทุนเบ็ดเสร็จอื่น                         | 2,344,086,201      | 1,506,651,745      | 2,602,130,524        | 1,576,651,745      |
| เงินสดจ่ายเพื่อซื้อเงินลงทุนตามวิธีมูลค่ายุติธรรม       |                    |                    |                      |                    |
| ผ่านกำไรหรือขาดทุนเบ็ดเสร็จอื่น                         | (1,741,800,481)    | (1,040,229,857)    | (1,387,080,665)      | (1,004,226,465)    |
| เงินสดจ่ายเพื่อซื้อสินทรัพย์ทางการเงินหมุนเวียนอื่น     | (89,228,787)       | -                  | (89,228,787)         | -                  |
| เงินสดจ่ายเพื่อซื้อสินทรัพย์ทางการเงินไม่หมุนเวียนอื่น  | (85,504,710)       | (12,370,975)       | (11,504,710)         | (12,370,975)       |
| เงินสดจ่ายเพื่อลงทุนในบริษัทย่อย                        | -                  | -                  | (300,000,000)        | (100,000,000)      |
| เงินสรับจากการขายอุปกรณ์                                | -                  | -                  | 1,040,981            | 7,597,154          |
| เงินสดจ่ายซื้ออุปกรณ์                                   | (7,650,357)        | (2,800,135)        | (5,605,525)          | (434,163)          |
| เงินสดจ่ายซื้อสินทรัพย์ไม่มีตัวตน                       | (19,605,324)       | (34,618,136)       | (2,669,496)          | (9,524,385)        |
| เงินสรับจากดอกเบี้ยและเงินปันผลของเงินลงทุนในหลักทรัพย์ | 331,454,000        | 304,585,376        | 242,750,773          | 304,585,376        |
| เงินสรับจากเงินปันผลในบริษัทร่วม                        | 45,080,560         | -                  | 45,080,560           | -                  |
| <b>เงินสดสุทธิที่ได้มาจากกิจกรรมลงทุน</b>               | <b>776,831,102</b> | <b>721,218,018</b> | <b>1,094,913,655</b> | <b>762,278,287</b> |

หมายเหตุประกอบงบการเงินเป็นส่วนหนึ่งของงบการเงินนี้

บริษัท เอ็กซ์สปริง แคปิตอล จำกัด (มหาชน) และบริษัทย่อย

งบกระแสเงินสด (ต่อ)

สำหรับปีสิ้นสุดวันที่ 31 ธันวาคม 2567

(หน่วย: บาท)

|  | งบการเงินรวม       |                    | งบการเงินเฉพาะกิจการ |                    |
|--|--------------------|--------------------|----------------------|--------------------|
|  | 2567               | 2566               | 2567                 | 2566               |
| <b>กระแสเงินสดจากกิจกรรมจัดหาเงิน</b>                      |                    |                    |                      |                    |
| เงินสดรับจากการเพิ่มทุนหุ้นสามัญ                           | 965,039,679        | 126,116,974        | 965,039,679          | 126,116,974        |
| เงินสดจ่ายหนี้สินสัญญาเช่า                                 | (17,002,996)       | (16,275,396)       | (16,673,260)         | (15,945,660)       |
| <b>เงินสดสุทธิที่ได้มาจากกิจกรรมจัดหาเงิน</b>              | <b>948,036,683</b> | <b>109,841,578</b> | <b>948,366,419</b>   | <b>110,171,314</b> |
| เงินสดและรายการเทียบเท่าเงินสดเพิ่มขึ้น (ลดลง) สุทธิ       | 154,008,975        | (325,643,471)      | 223,615,221          | (243,730,760)      |
| เงินสดและรายการเทียบเท่าเงินสดต้นปี                        | 437,515,609        | 763,159,080        | 192,322,712          | 436,053,472        |
| <b>เงินสดและรายการเทียบเท่าเงินสดปลายปี</b>                | <b>591,524,584</b> | <b>437,515,609</b> | <b>415,937,933</b>   | <b>192,322,712</b> |
|  | -                  | -                  | -                    | -                  |
| <b>ข้อมูลเพิ่มเติมประกอบกระแสเงินสด</b>                    |                    |                    |                      |                    |
| <b>รายการที่ไม่ใช่เงินสด</b>                               |                    |                    |                      |                    |
| โอนเปลี่ยนประเภทสินทรัพย์ไม่มีตัวตน                        | 159,000            | -                  | -                    | -                  |
| เข้าหนี้จากการซื้อสินทรัพย์ไม่มีตัวตน                      | 1,717,000          | -                  | -                    | 19,293,026         |
| เข้าหนี้จากเงินลงทุน                                       | -                  | (60,979,023)       | -                    | (60,979,023)       |
| เงินปันผลค้างรับ   | -                  | 19,578             | -                    | 19,578             |
| รับโอนสินทรัพย์ที่ถือไว้เพื่อขายเพื่อชำระหนี้เงินให้กู้ยืม | 4,435,440          | 95,400,000         | -                    | -                  |

หมายเหตุประกอบงบการเงินเป็นส่วนหนึ่งของงบการเงินนี้

บริษัท เอ็กซ์สปริง แคปปิตอล จำกัด (มหาชน) และบริษัทย่อย

สารบัญญัตินโยบายประกอบงบการเงิน

สำหรับปีสิ้นสุดวันที่ 31 ธันวาคม 2567

| เรื่อง  | หน้า |
|---|------|
| 1. ข้อมูลทั่วไป .....   | 1    |
| 2. หลักเกณฑ์การจัดทำและนำเสนองบการเงิน .....                      | 2    |
| 3. มาตรฐานการรายงานทางการเงินใหม่ .....                           | 3    |
| 4. นโยบายการบัญชี.....  | 4    |
| 5. การใช้ดุลยพินิจและประมาณการทางบัญชีที่สำคัญ.....               | 14   |
| 6. เงินสดและรายการเทียบเท่าเงินสด .....                           | 15   |
| 7. เงินให้กู้ยืม .....  | 16   |
| 8. สินทรัพย์ทางการเงิน .....                                      | 17   |
| 9. ลูกหนี้ธุรกิจหลักทรัพย์สุทธิ .....                             | 20   |
| 10. เงินให้สินเชื่อกจากการซื้อลูกหนี้และดอกเบี้ยค้างรับสุทธิ..... | 20   |
| 11. ค่าเผื่อผลขาดทุนด้านเครดิตที่คาดว่าจะเกิดขึ้น .....           | 21   |
| 12. เงินลงทุนในบริษัทย่อยและบริษัทร่วม .....                      | 24   |
| 13. ส่วนปรับปรุงอาคารเช่าและอุปกรณ์.....                          | 27   |
| 14. สินทรัพย์ไม่มีตัวตน .....                                     | 29   |
| 15. สินทรัพย์/หนี้สินภาษีเงินได้รอการตัดบัญชีและภาษีเงินได้ ..... | 31   |
| 16. หนี้สินหมุนเวียนอื่น .....                                    | 34   |
| 17. หนี้สินตามสัญญาเช่า.....                                      | 34   |
| 18. ประมาณการหนี้สินไม่หมุนเวียนสำหรับผลประโยชน์พนักงาน .....     | 36   |
| 19. ทุนเรือนหุ้น .....  | 39   |
| 20. การจัดการส่วนทุน.....   | 40   |
| 21. ส่วนเกินมูลค่าหุ้น .....                                      | 40   |
| 22. ทุนสำรองตามกฎหมาย.....  | 40   |
| 23. รายได้ค่าธรรมเนียมและบริการ .....                             | 40   |
| 24. รายได้ดอกเบี้ย .....  | 41   |
| 25. กำไร (ขาดทุน) จากเงินลงทุน .....                              | 41   |
| 26. ค่าธรรมเนียมและบริการจ่าย .....                               | 41   |
| 27. ผลขาดทุนด้านเครดิตที่คาดว่าจะเกิดขึ้น .....                   | 42   |
| 28. ค่าใช้จ่ายอื่น .....  | 42   |

บริษัท เอ็กซ์สปริง แคปปิตอล จำกัด (มหาชน) และบริษัทย่อย

สารบัญญัตินโยบายประกอบงบการเงิน (ต่อ)

สำหรับปีสิ้นสุดวันที่ 31 ธันวาคม 2567

| เรื่อง   | หน้า |
|--|------|
| 29. กำไรต่อหุ้น .....                            | 43   |
| 30. กองทุนสำรองเลี้ยงชีพ .....                   | 44   |
| 31. รายการธุรกิจกับกิจการที่เกี่ยวข้องกัน .....  | 44   |
| 32. ภาระผูกพันกับกิจการที่ไม่เกี่ยวข้องกัน ..... | 51   |
| 33. ข้อมูลทางการเงินจำแนกตามส่วนงาน .....        | 52   |
| 34. การบริหารความเสี่ยง .....                    | 53   |
| 35. การโอนธุรกิจ .....                           | 64   |
| 36. คดีฟ้องร้อง .....                            | 65   |
| 37. การอนุมัติงบการเงิน .....                    | 65   |

บริษัท เอ็กซ์สปริง แคปปิตอล จำกัด (มหาชน) และบริษัทย่อย

หมายเหตุประกอบงบการเงิน

สำหรับปีสิ้นสุดวันที่ 31 ธันวาคม 2567

## 1. ข้อมูลทั่วไป

บริษัท เอ็กซ์สปริง แคปปิตอล จำกัด (มหาชน) (“บริษัท”) เป็นบริษัทมหาชนจำกัด ซึ่งจัดตั้งขึ้นในประเทศไทย บริษัทได้จดทะเบียนแปลงสภาพเป็นบริษัทมหาชน จำกัด ตามกฎหมายว่าด้วยบริษัทมหาชน จำกัด เมื่อวันที่ 8 สิงหาคม 2537 และได้เข้าเป็นบริษัทจดทะเบียนในตลาดหลักทรัพย์แห่งประเทศไทย (“ตลท.”) เมื่อวันที่ 17 มีนาคม 2538 และมีที่อยู่จดทะเบียนที่เลขที่ 59 สิริ แคมปัส อาคารดี ชั้น 2 ซอยริมคลองพระโขนง แขวงพระโขนงเหนือ เขตวัฒนา กรุงเทพมหานคร

บริษัทประกอบธุรกิจการลงทุนในธุรกิจอื่น ๆ ที่มีศักยภาพ และธุรกิจเงินให้กู้ยืม บริษัทมีบริษัทย่อยซึ่งจัดตั้งเป็นบริษัทจำกัดและประกอบกิจการในประเทศไทย โดยดำเนินธุรกิจการจัดการลงทุน ธุรกิจบริหารสินทรัพย์ด้วยคุณภาพ ธุรกิจสินทรัพย์ดิจิทัลและธุรกิจลงทุน

บริษัทมีบริษัทย่อยซึ่งจัดตั้งเป็นบริษัทจำกัดตามกฎหมายไทยและประกอบกิจการในประเทศไทย ดังนี้

1. บริษัทหลักทรัพย์จัดการกองทุน เอ็กซ์สปริง จำกัด ได้รับอนุญาตให้ประกอบธุรกิจประเภทการจัดการกองทุนรวม กองทุนส่วนบุคคล และกองทุนสำรองเลี้ยงชีพ การเป็นผู้จัดการกองทรัสต์เพื่อการลงทุนในอสังหาริมทรัพย์และธุรกิจการเป็นนายหน้า ค้ำ และจัดจำหน่ายกองทุนรวม
2. บริษัท บริหารสินทรัพย์ เอ็กซ์สปริง เอ เอ็ม ซี จำกัด มีวัตถุประสงค์หลักเพื่อประกอบธุรกิจประเภทรับซื้อ รับโอนและรับจ้างบริหารสินทรัพย์ด้วยคุณภาพของสถาบันการเงิน หรือสินทรัพย์ของสถาบันการเงินที่ถูกระงับการดำเนินงาน เลิกหรือถูกเพิกถอนใบอนุญาตประกอบกิจการธนาคารพาณิชย์ ธุรกิจเงินทุน ธุรกิจเครดิตฟองซิเอร์ตลอดจนถึงหลักประกันของสินทรัพย์นั้นเพื่อนำไปบริหาร พัฒนาหรือจำหน่ายจ่ายโอนต่อไป
3. บริษัท เอ็กซ์สปริง ดิจิทัล จำกัด มีวัตถุประสงค์หลักเพื่อประกอบธุรกิจสินทรัพย์ดิจิทัล เป็นผู้ให้บริการระบบเสนอขายโทเคนดิจิทัล นายหน้าซื้อขายคริปโทเคอร์เรนซีและโทเคนดิจิทัล และผู้ค้า คริปโทเคอร์เรนซีและโทเคนดิจิทัล
4. บริษัท เอ็กซ์สปริง แอดวานซ์ โซลูชั่น จำกัด มีวัตถุประสงค์เพื่อให้บริการและเป็นที่พักษา
5. บริษัท พีเค แลนด์ โฮลดิ้ง จำกัด มีวัตถุประสงค์เพื่อดำเนินธุรกิจลงทุนในอสังหาริมทรัพย์

6. บริษัท เอ็กซ์สปริง อัลไลแอนซ์ 1 จำกัด มีวัตถุประสงค์เพื่อดำเนินธุรกิจการลงทุน
7. บริษัท เอ็กซ์สปริง อัลไลแอนซ์ 2 จำกัด มีวัตถุประสงค์เพื่อดำเนินธุรกิจการลงทุน
8. บริษัท เอ็กซ์สปริง อัลไลแอนซ์ 3 จำกัด มีวัตถุประสงค์เพื่อดำเนินธุรกิจการลงทุน

## 2. หลักเกณฑ์การจัดทำและนำเสนองบการเงิน

2.1 บริษัทจัดทำบัญชีเป็นเงินบาทและจัดทำงบการเงินตามกฎหมายเป็นภาษาไทยตามมาตรฐานการรายงานทางการเงินและวิธีปฏิบัติทางการบัญชีที่รับรองทั่วไปในประเทศไทย

2.2 งบการเงินของกลุ่มบริษัทได้จัดทำขึ้นตามมาตรฐานการรายงานทางการเงินที่กำหนดในพระราชบัญญัติวิชาชีพบัญชี พ.ศ. 2547 และเป็นไปตามข้อบังคับของตลาดหลักทรัพย์แห่งประเทศไทย ลงวันที่ 2 ตุลาคม 2560 เรื่อง “การจัดทำและส่งงบการเงินและรายการเกี่ยวกับฐานะการเงินและผลการดำเนินงานของบริษัทจดทะเบียน พ.ศ. 2560” และตามประกาศกรมพัฒนาธุรกิจการค้า เรื่อง “กำหนดรายการย่อที่ต้องมีในงบการเงิน (ฉบับที่ 3) พ.ศ. 2562” ลงวันที่ 26 ธันวาคม 2562

งบการเงินฉบับภาษาไทยเป็นงบการเงินฉบับที่บริษัทใช้เป็นทางการตามกฎหมาย งบการเงินฉบับภาษาอังกฤษแปลจากงบการเงินฉบับภาษาไทยนี้ ในกรณีที่มีเนื้อความขัดแย้งกันหรือมีการตีความในสองภาษาแตกต่างกันให้ใช้งบการเงินฉบับภาษาไทยเป็นหลัก

## 2.3 เกณฑ์การจัดทำงบการเงินรวม

(ก) งบการเงินรวมนี้ได้จัดทำขึ้นโดยรวมงบการเงินของบริษัท เอ็กซ์สปริง แคปิตอล จำกัด (มหาชน) และบริษัทย่อย ดังต่อไปนี้

| ชื่อบริษัท   | อัตราร้อยละของการถือหุ้น |                  | อัตราร้อยละของสินทรัพย์ที่รวมอยู่ในสินทรัพย์รวม |                  | อัตราร้อยละของรายได้ที่รวมอยู่ในรายได้รวม |                  |
|--|--------------------------|------------------|---|------------------|---|------------------|
|  | 2567<br>(ร้อยละ)         | 2566<br>(ร้อยละ) | 2567<br>(ร้อยละ)                                | 2566<br>(ร้อยละ) | 2567<br>(ร้อยละ)                          | 2566<br>(ร้อยละ) |
| บริษัทหลักทรัพย์จัดการ<br>กองทุน เอ็กซ์สปริง จำกัด     | 100                      | 100              | 2   | 2                | 20  | 19               |
| บริษัท บริหารสินทรัพย์<br>เอ็กซ์สปริง เอ เอ็ม ซี จำกัด | 100                      | 100              | 10  | 12               | 15  | 11               |
| บริษัท เอ็กซ์สปริง ดิจิทัล จำกัด                       | 100                      | 100              | 3   | 2                | 7   | 4                |
| บริษัท เอ็กซ์สปริง แอดวานซ์<br>โซลูชั่น จำกัด          | 100                      | 100              | 2   | 3                | 1   | 3                |
| บริษัท พีเค แลนด์ โฮลดิ้ง จำกัด                        | 100                      | 100              | 1   | 1                | -   | -                |
| บริษัท เอ็กซ์สปริง อัลไลแอนซ์ 1 จำกัด                  | 100                      | 100              | -   | -                | -   | -                |
| บริษัท เอ็กซ์สปริง อัลไลแอนซ์ 2 จำกัด                  | 100                      | 100              | -   | -                | -   | -                |
| บริษัท เอ็กซ์สปริง อัลไลแอนซ์ 3 จำกัด                  | 100                      | 100              | -   | -                | -   | -                |

- (ข) บริษัทจะถือว่ามีการควบคุมกิจการที่เข้าไปลงทุนหรือบริษัทย่อยได้ หากบริษัทมีสิทธิได้รับหรือมีส่วนได้เสียในผลตอบแทนของกิจการที่เข้าไปลงทุน และสามารถใช้อำนาจในการสั่งการกิจกรรมที่ส่งผลกระทบต่ออย่างมีนัยสำคัญต่อจำนวนเงินผลตอบแทนนั้นได้
- (ค) บริษัทนำงบการเงินของบริษัทย่อยมารวมในการจัดทำงบการเงินรวมตั้งแต่วันที่บริษัทมีอำนาจในการควบคุมบริษัทย่อยจนถึงวันที่บริษัทสิ้นสุดการควบคุมบริษัทย่อยนั้น
- (ง) งบการเงินของบริษัทย่อยได้จัดทำขึ้นโดยมีรอบระยะเวลาบัญชีและใช้นโยบายการบัญชีที่สำคัญเช่นเดียวกันกับของบริษัท
- (จ) ยอดคงค้างระหว่างกลุ่มบริษัท รายการค้าระหว่างกันที่มีสาระสำคัญ ได้ถูกตัดออกจากงบการเงินรวมนี้แล้ว

## 2.4 งบการเงินเฉพาะกิจการ

บริษัทจัดทำงบการเงินเฉพาะกิจการ ซึ่งแสดงเงินลงทุนในบริษัทย่อยและบริษัทร่วมตามวิธีราคาทุน

## 3. มาตรฐานการรายงานทางการเงินใหม่

### 3.1 มาตรฐานการรายงานทางการเงินที่เริ่มมีผลบังคับใช้ในปัจจุบัน

ในระหว่างปี กลุ่มบริษัทได้นำมาตรฐานการรายงานทางการเงินฉบับปรับปรุงหลายฉบับ ซึ่งมีผลบังคับใช้สำหรับงบการเงินที่มีรอบระยะเวลาบัญชีที่เริ่มในหรือหลังวันที่ 1 มกราคม 2567 มาถือปฏิบัติ มาตรฐานการรายงานทางการเงินดังกล่าวได้รับการปรับปรุงหรือจัดให้มีขึ้นเพื่อให้มีเนื้อหาเท่าเทียมกับมาตรฐานการรายงานทางการเงินระหว่างประเทศ โดยส่วนใหญ่เป็นการอธิบายให้ชัดเจนเกี่ยวกับวิธีปฏิบัติทางการบัญชีและการให้แนวปฏิบัติทางการบัญชีกับผู้ใช้งานมาตรฐาน

การนำมาตรฐานการรายงานทางการเงินดังกล่าวมาถือปฏิบัตินี้ไม่มีผลกระทบต่องบการเงินของกลุ่มบริษัท

### 3.2 มาตรฐานการรายงานทางการเงินที่จะมีผลบังคับใช้สำหรับงบการเงินที่มีรอบระยะเวลาบัญชีที่เริ่มในหรือหลังวันที่ 1 มกราคม 2568

สภาวิชาชีพบัญชีได้ประกาศใช้มาตรฐานการรายงานทางการเงินฉบับปรับปรุงหลายฉบับ ซึ่งจะมีผลบังคับใช้สำหรับงบการเงินที่มีรอบระยะเวลาบัญชีที่เริ่มในหรือหลังวันที่ 1 มกราคม 2568 มาตรฐานการรายงานทางการเงินดังกล่าวได้รับการปรับปรุงหรือจัดให้มีขึ้นเพื่อให้มีเนื้อหาเท่าเทียมกับมาตรฐานการรายงานทางการเงินระหว่างประเทศ โดยส่วนใหญ่เป็นการอธิบายให้ชัดเจนเกี่ยวกับวิธีปฏิบัติทางการบัญชีและการให้แนวปฏิบัติทางการบัญชีกับผู้ใช้งานมาตรฐาน

ฝ่ายบริหารของกลุ่มบริษัทเชื่อว่าการปรับปรุงมาตรฐานนี้จะไม่ส่งผลกระทบต่องบการเงินของกลุ่มบริษัท

## 4. นโยบายการบัญชี

### 4.1 การรับรู้รายได้

#### รายได้ค่าธรรมเนียมและบริการ

##### รายได้ค่าธรรมเนียมธุรกิจสินทรัพย์ดิจิทัล

รายได้ค่าธรรมเนียมการให้บริการระบบเสนอขายโทเคนดิจิทัลจะรับรู้เมื่อบริษัทได้ปฏิบัติตามภาระที่ต้องปฏิบัติเสร็จสิ้นตลอดช่วงเวลาใดเวลาหนึ่งที่ให้บริการแก่ลูกค้า และรับรู้ตามอัตราที่ตกลงไว้ในสัญญาเกี่ยวกับลูกค้า

##### รายได้ค่าธรรมเนียมการบริการจัดการกองทุน

รายได้ค่าธรรมเนียมการบริการจัดการกองทุนจะรับรู้ตลอดช่วงเวลาใดเวลาหนึ่งที่บริษัทได้บริหารจัดการโดยคิดในอัตราร้อยละของมูลค่าสินทรัพย์สุทธิของกองทุนตามอัตราที่ระบุไว้ในสัญญา

##### รายได้ค่าธรรมเนียมจากการซื้อขายหน่วยลงทุน

รายได้ค่าธรรมเนียมจากการซื้อขายหน่วยลงทุนเป็นรายได้จากการเป็นตัวแทนสนับสนุนการขายหรือรับซื้อคืนหน่วยลงทุนของกองทุนรวม ค่าธรรมเนียมดังกล่าวประกอบด้วยค่าธรรมเนียมการซื้อขายหน่วยลงทุน ซึ่งรับรู้ ณ เวลาใดเวลาหนึ่งเมื่อบริการเสร็จสิ้น และค่าตอบแทนหลังจากรับเป็นลูกค้า (Retaining fee) รับรู้ตลอดช่วงเวลาให้บริการ

##### กำไร (ขาดทุน) จากการซื้อขายหลักทรัพย์

กำไร (ขาดทุน) จากการซื้อขายหลักทรัพย์ถือเป็นรายได้หรือค่าใช้จ่าย ณ วันที่เกิดรายการ

##### รายได้ดอกเบี้ย

รายได้ดอกเบี้ยรับรู้ตามเกณฑ์คงค้างด้วยวิธีดอกเบี้ยที่แท้จริง โดยจะนำมูลค่าตามบัญชีขั้นต้นของสินทรัพย์ทางการเงินมาคูณกับอัตราดอกเบี้ยที่แท้จริง ยกเว้นสินทรัพย์ทางการเงินที่เกิดการด้อยค่าด้านเครดิตในภายหลัง ที่จะนำมูลค่าตามบัญชีสุทธิของสินทรัพย์ทางการเงิน (สุทธิจากค่าเผื่อผลขาดทุนด้านเครดิตที่คาดว่าจะเกิดขึ้น) มาคูณกับอัตราดอกเบี้ยที่แท้จริง

##### ดอกเบี้ยและเงินปันผลจากเงินลงทุนในหลักทรัพย์

ดอกเบี้ยจากเงินลงทุนถือเป็นรายได้ตามเกณฑ์คงค้างโดยคำนึงถึงผลตอบแทนที่แท้จริง เงินปันผลรับจากเงินลงทุนถือเป็นรายได้เมื่อมีสิทธิในการรับเงินปันผล



#### 4.2 การรับรู้ค่าใช้จ่าย

ค่าใช้จ่ายบันทึกตามเกณฑ์คงค้าง

##### ดอกเบี้ยจ่ายเงินกู้ยืม

ดอกเบี้ยเงินกู้ยืมถือเป็นค่าใช้จ่ายตามเกณฑ์คงค้างโดยคำนึงอัตราดอกเบี้ยที่แท้จริง

#### 4.3 การรับรู้และตัดบัญชีสินทรัพย์ของลูกค้า

บริษัทบันทึกเงินที่ลูกค้าวางไว้กับบริษัท เพื่อการซื้อขายหลักทรัพย์บัญชีเงินสดและการซื้อขายหลักทรัพย์ในระบบเครดิตบาลานซ์เป็นสินทรัพย์และหนี้สินของบริษัทเพื่อการควบคุมภายในของบริษัทและ ณ วันสิ้นรอบระยะเวลารายงาน บริษัทได้ตัดรายการดังกล่าวออกทั้งด้านสินทรัพย์และหนี้สิน โดยจะแสดงเฉพาะสินทรัพย์และหนี้สินที่เป็นของบริษัทเท่านั้น

#### 4.4 เงินสดและรายการเทียบเท่าเงินสด

เงินสดและรายการเทียบเท่าเงินสด หมายถึง เงินสดในมือ เงินฝากธนาคารกระแสรายวัน เงินฝากธนาคารออมทรัพย์ เงินฝากประจำที่มีอายุไม่เกิน 3 เดือนนับจากวันที่ได้มา และไม่มีภาระผูกพัน ตัวเงินประเภทเพื่อเรียก และตัวเงินที่มีวันถึงกำหนดภายใน 3 เดือน หรือน้อยกว่านับจากวันที่ได้มา

#### 4.5 ลูกหนี้การค้าและลูกหนี้หมุนเวียนอื่น

ลูกหนี้การค้า ลูกหนี้อื่น แสดงในราคาตามใบแจ้งหนี้หักค่าเพื่อผลขาดทุนด้านเครดิตที่คาดว่าจะเกิดขึ้น ค่าเพื่อผลขาดทุนด้านเครดิตที่คาดว่าจะเกิดขึ้นเปิดเผยไว้หมายเหตุข้อ 4.6

#### 4.6 เครื่องมือทางการเงิน

สินทรัพย์ทางการเงินและหนี้สินทางการเงินรับรู้ในงบฐานะการเงินรวมของกลุ่มบริษัทเมื่อกลุ่มบริษัทเป็นคู่สัญญาตามข้อกำหนดของสัญญาของเครื่องมือทางการเงิน

สินทรัพย์ทางการเงินและหนี้สินทางการเงินรับรู้รายการเมื่อเริ่มแรกด้วยมูลค่ายุติธรรม ต้นทุนการทำรายการที่เกี่ยวข้องโดยตรงกับการซื้อ การออกตราสารสินทรัพย์ทางการเงินและหนี้สินทางการเงิน (นอกจากสินทรัพย์ทางการเงินและหนี้สินทางการเงินที่วัดมูลค่ายุติธรรมผ่านกำไรหรือขาดทุน) เพิ่มหรือหักจากมูลค่ายุติธรรมของสินทรัพย์ทางการเงินหรือหนี้สินทางการเงินตามความเหมาะสม เมื่อรับรู้รายการเมื่อเริ่มแรก ต้นทุนการทำรายการที่เกี่ยวข้องโดยตรงกับการซื้อสินทรัพย์ทางการเงินหรือหนี้สินทางการเงินด้วยมูลค่ายุติธรรมผ่านกำไรหรือขาดทุน รับรู้ทันทีในกำไรหรือขาดทุน

##### สินทรัพย์ทางการเงิน

สินทรัพย์ทางการเงินที่รับรู้ทั้งหมดวัดมูลค่าภายหลังด้วยราคาทุนตัดจำหน่ายหรือมูลค่ายุติธรรม ขึ้นอยู่กับการจัดประเภทรายการของสินทรัพย์ทางการเงิน

## การจัดประเภทรายการและการวัดมูลค่าของสินทรัพย์ทางการเงิน

สินทรัพย์ทางการเงินที่อยู่ในขอบเขตของ TFRS 9 กำหนดให้วัดมูลค่าภายหลังด้วยราคาทุนตัดจำหน่ายหรือมูลค่ายุติธรรมโดยพิจารณาจากโมเดลธุรกิจของกิจการในการจัดการสินทรัพย์ทางการเงินและลักษณะของกระแสเงินสดตามสัญญาของสินทรัพย์ทางการเงินดังนี้

- ตราสารหนี้ที่ถือครองตามโมเดลธุรกิจที่มีวัตถุประสงค์เพื่อรับกระแสเงินสดตามสัญญา และทำให้เกิดกระแสเงินสดซึ่งเป็นการจ่ายเพียงเงินต้นและดอกเบี้ยจากยอดคงเหลือของเงินต้นในวันที่กำหนดให้วัดมูลค่าภายหลังด้วยราคาทุนตัดจำหน่าย
- ตราสารหนี้ที่ถือครองตามโมเดลธุรกิจที่มีวัตถุประสงค์ทั้งเพื่อรับกระแสเงินสดตามสัญญาและเพื่อขายสินทรัพย์ทางการเงิน และทำให้เกิดกระแสเงินสดซึ่งเป็นการจ่ายเพียงเงินต้นและดอกเบี้ยจากยอดคงเหลือของเงินต้นในวันที่กำหนดให้วัดมูลค่าภายหลังด้วยมูลค่ายุติธรรมผ่านกำไรขาดทุนเบ็ดเสร็จอื่น
- เงินลงทุนในตราสารหนี้อื่นทั้งหมดและตราสารทุนวัดมูลค่าภายหลังด้วยมูลค่ายุติธรรมผ่านกำไรหรือขาดทุน
- เว้นแต่ที่กล่าวไว้ก่อนหน้าบริษัทอาจปฏิบัติดังต่อไปนี้กับสินทรัพย์ทางการเงินที่เมื่อเลือกรับรู้รายการเมื่อเริ่มแรกแล้วไม่สามารถยกเลิกได้
- กลุ่มบริษัทอาจเลือกให้แสดงการเปลี่ยนแปลงในมูลค่ายุติธรรมที่เกิดขึ้นภายหลังกับตราสารทุนซึ่งไม่ใช่เงินลงทุนที่ถือไว้เพื่อค้าหรือไม่เป็นสิ่งตอบแทนที่คาดว่าจะต้องจ่ายที่รับรู้โดยผู้ซื้อในการรวมธุรกิจ ผ่านกำไรขาดทุนเบ็ดเสร็จอื่น โดยเมื่อเลือกแล้วไม่สามารถยกเลิกได้
- กลุ่มบริษัทอาจเลือกกำหนดให้ตราสารหนี้ที่เข้าเงื่อนไขราคาทุนตัดจำหน่ายหรือมูลค่ายุติธรรมผ่านกำไรขาดทุนเบ็ดเสร็จอื่น วัดมูลค่าด้วยมูลค่ายุติธรรมผ่านกำไรหรือขาดทุน หากการปฏิบัติดังกล่าวช่วยจัดหรือลดการจับคู่ไม่เหมาะสมทางการบัญชีอย่างมีนัยสำคัญ
- เมื่อเงินลงทุนในตราสารหนี้ที่วัดมูลค่าด้วยมูลค่ายุติธรรมผ่านกำไรขาดทุนเบ็ดเสร็จอื่นตัดรายการผลสะสมของผลกำไรหรือขาดทุนที่รับรู้ไว้ก่อนหน้าในกำไรขาดทุนเบ็ดเสร็จอื่นจะถูกจัดประเภทรายการใหม่จากส่วนของเจ้าของไปกำไรหรือขาดทุนเป็นรายการปรับปรุงการจัดประเภทรายการใหม่เมื่อเงินลงทุนในตราสารหนี้ที่เลือกกำหนดการวัดมูลค่าด้วยมูลค่ายุติธรรมผ่านกำไรขาดทุนเบ็ดเสร็จอื่นตัดรายการ ผลสะสมของผลกำไรหรือขาดทุนที่รับรู้ไว้ก่อนหน้าในกำไรขาดทุนเบ็ดเสร็จอื่นจะโอนไปกำไรสะสมในภายหลัง

### การจัดประเภทรายการและมูลค่าของหนี้สินทางการเงิน

กลุ่มบริษัทรับรู้รายการเมื่อเริ่มแรกสำหรับหนี้สินทางการเงินด้วยมูลค่ายุติธรรมหักต้นทุนการทำรายการ และจัดประเภทหนี้สินทางการเงินเป็นหนี้สินทางการเงินที่มูลค่าในภายหลังด้วยราคาทุนตัดจำหน่าย โดยใช้วิธีดอกเบี้ยที่แท้จริง ทั้งนี้ ผลกำไรและขาดทุนที่เกิดขึ้นจากการตัดรายการหนี้สินทางการเงินและการตัดจำหน่ายตามวิธีดอกเบี้ยที่แท้จริงจะรับรู้ในส่วนของกำไรหรือขาดทุน โดยการคำนวณมูลค่าราคาทุนตัดจำหน่ายคำนึงถึงค่าธรรมเนียมหรือต้นทุนที่ถือเป็นส่วนหนึ่งของอัตราดอกเบี้ยที่แท้จริงนั้นด้วย ทั้งนี้ ค่าตัดจำหน่ายตามวิธีดอกเบี้ยที่แท้จริงแสดงเป็นส่วนหนึ่งของต้นทุนทางการเงินในส่วนของกำไรหรือขาดทุน

### การด้อยค่าของสินทรัพย์ทางการเงิน

กลุ่มบริษัทรับรู้ค่าเผื่อผลขาดทุนด้านเครดิตที่คาดว่าจะเกิดขึ้นกับเงินลงทุนในตราสารหนี้ที่มูลค่าด้วยราคาทุนตัดจำหน่าย และลูกหนี้ธุรกิจหลักทรัพย์ จำนวนเงินของผลขาดทุนด้านเครดิตที่คาดว่าจะเกิดขึ้นจะถูกวัดมูลค่าใหม่ทุกวันที่ยังค้างชำระเพื่อให้สะท้อนการเปลี่ยนแปลงของความเสี่ยงด้านเครดิตจากที่เคยรับรู้รายการเมื่อเริ่มแรกของเครื่องมือทางการเงินที่เกี่ยวข้อง

กลุ่มบริษัทรับรู้ค่าเผื่อผลขาดทุนด้านเครดิตที่คาดว่าจะเกิดขึ้นตลอดอายุ เมื่อมีการเพิ่มขึ้นอย่างมีนัยสำคัญในความเสี่ยงด้านเครดิตตั้งแต่รับรู้รายการเมื่อเริ่มแรก แต่อย่างไรก็ตาม หากความเสี่ยงด้านเครดิตของเครื่องมือทางการเงินไม่เพิ่มขึ้นอย่างมีนัยสำคัญตั้งแต่รับรู้รายการเมื่อเริ่มแรก กลุ่มบริษัทวัดมูลค่าของค่าเผื่อผลขาดทุนสำหรับเครื่องมือทางการเงินนั้นด้วยจำนวนเงินที่เท่ากับผลขาดทุนด้านเครดิตที่คาดว่าจะเกิดขึ้นใน 12 เดือนข้างหน้า ผลขาดทุนด้านเครดิตที่คาดว่าจะเกิดขึ้นตลอดอายุแสดงถึงผลขาดทุนด้านเครดิตที่คาดว่าจะเกิดขึ้นจากเหตุการณ์ปฏิบัติผิดสัญญาที่มีความเป็นไปได้ว่าจะเกิดขึ้นตลอดอายุของเครื่องมือทางการเงินที่คาดไว้ในทางกลับกันผลขาดทุนด้านเครดิตที่คาดว่าจะเกิดขึ้นใน 12 เดือนข้างหน้าแสดงถึงสัดส่วนของผลขาดทุนด้านเครดิตที่คาดว่าจะเกิดขึ้นตลอดอายุที่คาดว่าจะเกิดจากเหตุการณ์ปฏิบัติผิดสัญญาของเครื่องมือทางการเงินที่มีความเป็นไปได้ว่าจะเกิดขึ้นภายใน 12 เดือนหลังจากวันที่รายงาน

### การตัดรายการของเครื่องมือทางการเงิน

กลุ่มบริษัทตัดรายการสินทรัพย์ทางการเงิน เฉพาะเมื่อสิทธิตามสัญญาที่จะได้รับกระแสเงินสดจากสินทรัพย์ทางการเงินหมดอายุ หรือเมื่อโอนสินทรัพย์ทางการเงินและโอนความเสี่ยงและผลตอบแทนของความเป็นเจ้าของเกือบทั้งหมดของสินทรัพย์ให้กิจการอื่น หรือมีการโอนการควบคุมในสินทรัพย์นั้น

กลุ่มบริษัทตัดรายการหนี้สินทางการเงินก็ต่อเมื่อได้มีการปฏิบัติตามภาระผูกพันของหนี้สินนั้นแล้วมีการยกเลิกภาระผูกพันนั้น หรือมีการสิ้นสุดลงของภาระผูกพันนั้น ในกรณีที่มีการเปลี่ยนหนี้สินทางการเงินที่มีอยู่ให้เป็นหนี้สินใหม่จากผู้ขายเดียวกันซึ่งมีข้อกำหนดที่แตกต่างกันอย่างมาก หรือมีการแก้ไขข้อกำหนดของหนี้สินที่มีอยู่อย่างเป็นสาระสำคัญ จะถือว่าเป็นการตัดรายการหนี้สินเดิม และรับรู้หนี้สินใหม่ โดยรับรู้ผลแตกต่างของมูลค่าตามบัญชีดังกล่าวในส่วนของกำไรหรือขาดทุน

#### 4.7 เงินลงทุนในบริษัทย่อยและบริษัทร่วม

บริษัทบันทึกเงินลงทุนในบริษัทย่อยและบริษัทร่วมในงบการเงินเฉพาะกิจการตามวิธีราคาทุนสุทธิจากค่าเผื่อการด้อยค่า (ถ้ามี)

บริษัทบันทึกเงินลงทุนในบริษัทร่วมในงบการเงินรวมตามวิธีส่วนได้เสีย

#### 4.8 ส่วนปรับปรุงอาคารเช่าและอุปกรณ์ และค่าเสื่อมราคา

ส่วนปรับปรุงอาคารเช่าและอุปกรณ์แสดงตามราคาทุนหลังหักค่าเสื่อมราคาสะสม และค่าเผื่อการด้อยค่าของสินทรัพย์ (ถ้ามี)

ค่าเสื่อมราคารับรู้เป็นค่าใช้จ่ายในส่วนของกำไรหรือขาดทุน โดยคำนวณจากราคาทุนของสินทรัพย์โดยใช้วิธีเส้นตรงตามอายุการให้ประโยชน์โดยประมาณของสินทรัพย์ดังต่อไปนี้

|                       |          |
|-----------------------|----------|
| ส่วนปรับปรุงอาคารเช่า | 5 ปี     |
| อุปกรณ์สำนักงาน       | 3 - 5 ปี |
| ยานพาหนะ              | 5 ปี     |
| สินทรัพย์สิทธิการใช้  | 2 - 6 ปี |

ค่าเสื่อมราคารวมอยู่ในการคำนวณผลการดำเนินงาน

กลุ่มบริษัทตัดรายการส่วนปรับปรุงอาคารเช่าและอุปกรณ์ ออกจากบัญชี เมื่อจำหน่ายสินทรัพย์หรือคาดว่าจะไม่ได้รับประโยชน์เชิงเศรษฐกิจในอนาคตจากการใช้หรือการจำหน่ายสินทรัพย์ รายการผลกำไรหรือขาดทุนจากการจำหน่ายสินทรัพย์ จำนวน โดยการเปรียบเทียบจากสิ่งตอบแทนที่ได้รับกับราคาตามบัญชี และจะรับรู้ในส่วนของกำไรหรือขาดทุนเมื่อกกลุ่มบริษัทตัดรายการสินทรัพย์นั้นออกจากบัญชี

#### 4.9 สินทรัพย์ไม่มีตัวตน

สินทรัพย์ไม่มีตัวตนที่มีอายุการให้ประโยชน์จำกัดแสดงตามราคาทุนหักค่าตัดจำหน่ายสะสม และค่าเผื่อการด้อยค่า (ถ้ามี)

ค่าตัดจำหน่ายรับรู้เป็นค่าใช้จ่ายในส่วนของกำไรหรือขาดทุนในงบกำไรขาดทุนเบ็ดเสร็จ จำนวน โดยวิธีเส้นตรงตามระยะเวลาตามอายุการให้ประโยชน์เชิงเศรษฐกิจของสินทรัพย์โดยประมาณของสินทรัพย์ไม่มีตัวตนที่มีอายุการให้ประโยชน์จำกัด ดังนี้

|                                     |      |
|-------------------------------------|------|
| ค่าธรรมเนียมใบอนุญาตประเภทกองทรัสต์ | 5 ปี |
| คอมพิวเตอร์ซอฟต์แวร์                | 5 ปี |

สินทรัพย์ที่ไม่มีตัวตนที่อายุการให้ประโยชน์ไม่ทราบแน่นอน ได้แก่ ค่าธรรมเนียมใบอนุญาตตัดจ่ายอื่นๆ กลุ่มบริษัทไม่มีการตัดจำหน่ายสินทรัพย์ที่ไม่มีตัวตนที่มีอายุการให้ประโยชน์ไม่ทราบแน่นอน แต่กลุ่มบริษัทจะทดสอบการด้อยค่าของสินทรัพย์ดังกล่าวเป็นประจำทุกปีทั้งในระดับของแต่ละสินทรัพย์นั้นและในระดับของหน่วยสินทรัพย์ที่ก่อให้เกิดเงินสด และเมื่อใดก็ตามที่มีข้อบ่งชี้ว่าสินทรัพย์ที่ไม่มีตัวตนนั้นอาจด้อยค่า กลุ่มบริษัทจะทบทวนทุกปีว่าสินทรัพย์ที่ไม่มีตัวตนดังกล่าวยังคงมีอายุการให้ประโยชน์ไม่ทราบแน่นอน

#### 4.10 สินทรัพย์ที่ถือไว้เพื่อขาย

กลุ่มบริษัทจะจัดประเภทสินทรัพย์เป็นสินทรัพย์ที่ถือไว้เพื่อขาย เมื่อมูลค่าตามบัญชีที่จะได้รับคืนส่วนใหญ่มาจากการขายมิใช่มาจากการใช้สินทรัพย์นั้นต่อไป และสินทรัพย์ดังกล่าวจะต้องมีไว้เพื่อขายในทันทีในสภาพปัจจุบัน

สินทรัพย์ที่ถือไว้เพื่อขายประกอบด้วยอสังหาริมทรัพย์ ซึ่งแสดงด้วยราคาทุนหรือมูลค่ายุติธรรมหักต้นทุนในการขายแล้วแต่ราคาใดจะต่ำกว่า ขาดทุนจากการด้อยค่าบันทึกเป็นค่าใช้จ่ายในส่วนของกำไรหรือขาดทุน

กำไรหรือขาดทุนจากการจำหน่ายสินทรัพย์ที่ถือไว้เพื่อขายรับรู้ในส่วนของกำไรหรือขาดทุนเมื่อมีการจำหน่าย

#### 4.11 สัญญาเช่า

ณ วันเริ่มต้นของสัญญาเช่า กลุ่มบริษัทจะประเมินว่าสัญญาเป็นสัญญาเช่าหรือประกอบด้วยสัญญาเช่าหรือไม่ โดยสัญญาจะเป็นสัญญาเช่าหรือประกอบด้วยสัญญาเช่า ก็ต่อเมื่อสัญญานั้นมีการให้สิทธิในการควบคุมการใช้สินทรัพย์ที่ระบุได้สำหรับช่วงเวลาหนึ่งเพื่อเป็นการแลกเปลี่ยนกับสิ่งตอบแทน

##### กลุ่มบริษัทในฐานะผู้เช่า

กลุ่มบริษัทใช้วิธีการบัญชีเดียวสำหรับการรับรู้รายการและการวัดมูลค่าสัญญาเช่าทุกสัญญา เว้นแต่สัญญาเช่าระยะสั้นและสัญญาเช่าที่สินทรัพย์อ้างอิงมีมูลค่าต่ำ ณ วันที่สัญญาเช่าเริ่มมีผล (วันที่สินทรัพย์อ้างอิงพร้อมใช้งาน) กลุ่มบริษัทบันทึกสินทรัพย์สิทธิการใช้ซึ่งแสดงสิทธิในการใช้สินทรัพย์อ้างอิงและหนี้สินตามสัญญาเช่าตามการจ่ายชำระตามสัญญาเช่า

##### สินทรัพย์สิทธิการใช้

สินทรัพย์สิทธิการใช้วัดมูลค่าด้วยราคาทุนหักค่าเสื่อมราคาสะสม ผลขาดทุนจากการด้อยค่าสะสม และปรับปรุงด้วยการวัดมูลค่าของหนี้สินตามสัญญาเช่าใหม่ ราคาทุนของสินทรัพย์สิทธิการใช้ประกอบด้วยจำนวนเงินของหนี้สินตามสัญญาเช่าจากการรับรู้เริ่มแรก ต้นทุนทางตรงเริ่มแรกที่เกิดขึ้น จำนวนเงินที่จ่ายชำระตามสัญญาเช่า ณ วันที่สัญญาเช่าเริ่มมีผลหรือก่อนวันที่สัญญาเช่าเริ่มมีผล และหักด้วยสิ่งจูงใจตามสัญญาเช่าที่ได้รับ

ค่าเสื่อมราคาของสินทรัพย์สิทธิการใช้คำนวณจากราคาทุน โดยวิธีเส้นตรงตามอายุสัญญาเช่าหรืออายุการให้ประโยชน์โดยประมาณของสินทรัพย์สิทธิการใช้แล้วแต่ระยะเวลาใดจะสั้นกว่า ดังนี้

|          |       |    |
|----------|-------|----|
| อาคาร    | 6     | ปี |
| ยานพาหนะ | 2 - 4 | ปี |

หากความเป็นเจ้าของในสินทรัพย์อ้างอิงได้โอนให้กับกลุ่มบริษัทเมื่อสิ้นสุดอายุสัญญาเช่าหรือราคาทุนของสินทรัพย์ดังกล่าวได้รวมถึงการใช้สิทธิเลือกซื้อ ค่าเสื่อมราคาจะคำนวณจากอายุการให้ประโยชน์โดยประมาณของสินทรัพย์

สินทรัพย์สิทธิการใช้แสดงรวมเป็นส่วนหนึ่งของส่วนปรับปรุงอาคารเช่าและอุปกรณ์ในงบฐานะการเงิน หนี้สินตามสัญญาเช่า

หนี้สินตามสัญญาเช่าวัดมูลค่าด้วยมูลค่าของจำนวนเงินที่ต้องจ่ายตามสัญญาเช่าตลอดอายุสัญญาเช่า

กลุ่มบริษัทคิดลดมูลค่าปัจจุบันของจำนวนเงินที่ต้องจ่ายตามสัญญาเช่าด้วยอัตราดอกเบี้ยตาม نرخของสัญญาเช่าหรืออัตราดอกเบี้ยการกู้ยืมส่วนเพิ่มของกลุ่มบริษัท หลังจากวันที่สัญญาเช่าเริ่มมีผล มูลค่าตามบัญชีของหนี้สินตามสัญญาเช่าจะเพิ่มขึ้นจากดอกเบี้ยของหนี้สินตามสัญญาเช่าและลดลงจากการจ่ายชำระหนี้สินตามสัญญาเช่า นอกจากนี้ มูลค่าตามบัญชีของหนี้สินตามสัญญาเช่าจะถูกวัดมูลค่าใหม่เมื่อมีการเปลี่ยนแปลงอายุสัญญาเช่า การเปลี่ยนแปลงการจ่ายชำระตามสัญญาเช่า หรือการเปลี่ยนแปลงในการประเมินสิทธิเลือกซื้อสินทรัพย์อ้างอิง

สัญญาเช่าที่มีอายุสัญญาเช่า 12 เดือนหรือน้อยกว่านับตั้งแต่วันที่สัญญาเช่าเริ่มมีผล หรือสัญญาเช่าซึ่งสินทรัพย์อ้างอิงมีมูลค่าต่ำ จะบันทึกเป็นค่าใช้จ่ายตามวิธีเส้นตรงตลอดอายุสัญญาเช่า

#### **กลุ่มบริษัทในฐานะผู้ให้เช่า**

สัญญาเช่าที่ความเสี่ยงและผลตอบแทนของความเป็นเจ้าของส่วนใหญ่ได้โอนไปให้กับผู้เช่าถือเป็นสัญญาเช่าเงินทุน ณ วันที่สัญญาเช่าเริ่มมีผล กลุ่มบริษัทบันทึกสินทรัพย์ภายใต้สัญญาเช่าเงินทุนเป็นลูกหนี้ด้วยจำนวนที่เท่ากับเงินลงทุนสุทธิตามสัญญาเช่า กล่าวคือ ผลรวมของมูลค่าปัจจุบันสุทธิของจำนวนเงินที่จะได้รับตามสัญญาเช่าและมูลค่าคงเหลือของสินทรัพย์อ้างอิงที่ไม่ได้รับการประกัน หลังจากนั้นจะรับรู้รายได้ทางการเงินตลอดอายุสัญญาเช่าในรูปแบบที่สะท้อนถึงอัตราผลตอบแทนรายงวดคงที่ของเงินลงทุนสุทธิตามสัญญาเช่า

สัญญาเช่าที่ความเสี่ยงและผลตอบแทนของความเป็นเจ้าของส่วนใหญ่ไม่ได้โอนไปให้กับผู้เช่าถือเป็นสัญญาเช่าดำเนินงาน กลุ่มบริษัทบันทึกจำนวนเงินที่ได้รับตามสัญญาเช่าดำเนินงานเป็นรายได้ในส่วนของกำไรหรือขาดทุนตามวิธีเส้นตรงตลอดอายุของสัญญาเช่า ต้นทุนทางตรงเริ่มแรกที่เกิดขึ้นจากการได้มาซึ่งสัญญาเช่าดำเนินงานรวมในมูลค่าตามบัญชีของสินทรัพย์อ้างอิงและรับรู้เป็นค่าใช้จ่ายตลอดอายุสัญญาเช่า โดยใช้เกณฑ์เดียวกันกับรายได้จากสัญญาเช่า

#### 4.12 การด้อยค่าของสินทรัพย์ที่ไม่ใช่สินทรัพย์ทางการเงิน

ทุกวันสิ้นรอบระยะเวลารายงาน กลุ่มบริษัทจะทำการประเมินการด้อยค่าของส่วนปรับปรุงอาคารเช่าและอุปกรณ์ หรือสินทรัพย์ที่ไม่มีตัวตนอื่นของกลุ่มบริษัทหากมีข้อบ่งชี้ว่าสินทรัพย์ดังกล่าวอาจด้อยค่าและจะทำการประเมินการด้อยค่าสินทรัพย์ที่ไม่มีตัวตนที่มีอายุการให้ประโยชน์ไม่ทราบแน่นอนเป็นรายปี กลุ่มบริษัทรับรู้ขาดทุนจากการด้อยค่าเมื่อมูลค่าที่คาดว่าจะได้รับคืนของสินทรัพย์มีมูลค่าต่ำกว่ามูลค่าตามบัญชีของสินทรัพย์นั้น ทั้งนี้มูลค่าที่คาดว่าจะได้รับคืนหมายถึงมูลค่ายุติธรรมหักต้นทุนในการขายของสินทรัพย์หรือมูลค่าจากการใช้สินทรัพย์แล้วแต่ราคาใดจะสูงกว่า

กลุ่มบริษัทจะรับรู้รายการผลขาดทุนจากการด้อยค่าในส่วนของกำไรหรือขาดทุน

#### 4.13 ประมวลการหนี้สินไม่หมุนเวียนสำหรับผลประโยชน์พนักงาน

##### กองทุนสำรองเลี้ยงชีพ

กลุ่มบริษัทได้จัดตั้งกองทุนสำรองเลี้ยงชีพซึ่งเป็นแผนการจ่ายสมทบตามที่กำหนดไว้ สินทรัพย์ของกองทุนสำรองเลี้ยงชีพได้แยกออกจากสินทรัพย์ของกลุ่มบริษัท และมีการบริหารโดยผู้จัดการกองทุน กองทุนสำรองเลี้ยงชีพได้รับเงินสะสมเข้ากองทุนจากพนักงานและเงินสมทบจากกลุ่มบริษัท เงินจ่ายสมทบกองทุนสำรองเลี้ยงชีพบันทึกเป็นค่าใช้จ่ายในกำไรหรือขาดทุนในปีที่เกิดรายการ

##### ผลประโยชน์ของพนักงานหลังออกจากงาน

กลุ่มบริษัทจัดให้มีผลประโยชน์ของพนักงานหลังออกจากงานเพื่อจ่ายให้แก่พนักงานตามพระราชบัญญัติคุ้มครองแรงงานและระเบียบการเกษียณอายุพนักงานของกลุ่มบริษัท โดยคำนวณผลประโยชน์ของพนักงานดังกล่าวจากข้อสมมติฐานทางคณิตศาสตร์ประกันภัย ณ วันสิ้นรอบระยะเวลารายงานด้วยวิธีคิดลดแต่ละหน่วยที่ประมาณการไว้ (Projected Unit Credit Method) โดยผู้เชี่ยวชาญอิสระซึ่งเป็นการประมาณการจากมูลค่าปัจจุบันของกระแสเงินสดของผลประโยชน์ที่คาดว่าจะต้องจ่ายในอนาคต โดยคำนวณบนพื้นฐานของข้อสมมติฐานทางคณิตศาสตร์ประกันภัย อันได้แก่ เงินเดือนพนักงาน อัตราการลาออก อัตราภาระอายุงานและปัจจัยอื่นๆ ทั้งนี้ อัตราคิดลดที่ใช้ในการคำนวณภาระผูกพันผลประโยชน์ของพนักงานหลังจากงานอ้างอิงจากอัตราผลตอบแทนของพันธบัตรรัฐบาล

กำไรหรือขาดทุนจากการประมาณการตามหลักคณิตศาสตร์ประกันภัยจะรับรู้ทันทีในกำไรขาดทุนเบ็ดเสร็จอื่น ทั้งนี้ ค่าใช้จ่ายที่เกี่ยวข้องกับผลประโยชน์ของพนักงานจะบันทึกในกำไรหรือขาดทุน เพื่อกระจายต้นทุนดังกล่าวตลอดระยะเวลาของการจ้างงาน

ต้นทุนบริการในอดีตจะรับรู้ทั้งจำนวนในส่วนของกำไรหรือขาดทุนเมื่อการแก้ไขโครงการหรือลดขนาดโครงการหรือเมื่อกลุ่มบริษัทรับรู้ต้นทุนจากการปรับโครงสร้างที่เกี่ยวข้อง แล้วแต่เหตุการณ์ใดจะเกิดขึ้นก่อน



#### 4.14 ประมวลการหนี้สิน

กลุ่มบริษัทรับรู้ประมวลการหนี้สินในงบการเงิน เมื่อภาระผูกพันซึ่งเป็นผลมาจากเหตุการณ์ในอดีตได้เกิดขึ้นแล้วและสามารถประมาณมูลค่าหนี้สินนั้นได้อย่างน่าเชื่อถือ ซึ่งมีความเป็นไปได้ค่อนข้างแน่ที่จะทำให้กลุ่มบริษัทสูญเสียทรัพยากรที่มีประโยชน์เชิงเศรษฐกิจต่อกลุ่มบริษัทเพื่อชำระภาระผูกพันดังกล่าว

#### 4.15 ภาษีเงินได้

ภาษีเงินได้ประกอบด้วยภาษีเงินได้ปัจจุบันและภาษีเงินได้รอการตัดบัญชี

##### ภาษีเงินได้ปัจจุบัน

ภาษีเงินได้ปัจจุบัน คือ จำนวนภาษีเงินได้ที่คาดว่าจะจ่ายให้กับหน่วยงานจัดเก็บภาษีของภาครัฐ โดยคำนวณจากกำไรทางภาษีตามหลักเกณฑ์ที่กำหนดในกฎหมายภาษีอากร

##### ภาษีเงินได้รอการตัดบัญชี

ภาษีเงินได้รอการตัดบัญชีเป็นการรับรู้ผลแตกต่างชั่วคราวระหว่างมูลค่าทางบัญชีของสินทรัพย์และหนี้สินในงบการเงินกับมูลค่าของสินทรัพย์และหนี้สินที่ใช้ในการคำนวณกำไรทางภาษี (ฐานภาษี)

กลุ่มบริษัทรับรู้หนี้สินภาษีเงินได้รอการตัดบัญชีสำหรับผลแตกต่างชั่วคราวที่ต้องเสียภาษีทุกรายการ และรับรู้สินทรัพย์ภาษีเงินได้รอการตัดบัญชีสำหรับผลแตกต่างชั่วคราวที่ใช้หักภาษีเท่าที่มีความเป็นไปได้ค่อนข้างแน่ว่ากำไรทางภาษีจะมีจำนวนเพียงพอที่จะนำผลแตกต่างชั่วคราวนั้นมาใช้ประโยชน์ได้ โดยมีกรทบทวนมูลค่าตามบัญชี ณ วันที่ในรายงาน สินทรัพย์ภาษีเงินได้รอการตัดบัญชีจะถูกปรับลดลง เมื่อกำไรทางภาษีที่จะนำมาใช้ประโยชน์ลดลง การกลับรายการจะทำเมื่อมีความเป็นไปได้ค่อนข้างแน่ว่ากลุ่มบริษัทมีกำไรทางภาษีเพียงพอที่จะนำสินทรัพย์ภาษีเงินได้รอการตัดบัญชีบางส่วนหรือทั้งหมดมาใช้ประโยชน์ได้

กลุ่มบริษัทคำนวณมูลค่าสินทรัพย์และหนี้สินภาษีเงินได้รอการตัดบัญชีด้วยอัตราภาษีที่คาดว่าจะได้รับประโยชน์จากสินทรัพย์ภาษีเงินได้รอการตัดบัญชีหรือในงวดที่คาดว่าจะชำระหนี้สินภาษี โดยใช้อัตราภาษีที่มีผลบังคับใช้หรือที่คาดได้ค่อนข้างแน่ว่าจะมีผลบังคับใช้ภายในสิ้นรอบระยะเวลาที่รายงาน

รายการสินทรัพย์และหนี้สินภาษีเงินได้ในงวดปัจจุบันจะหักกลบกันได้เมื่อกลุ่มบริษัทมีสิทธิตามกฎหมายในการนำสินทรัพย์และหนี้สินดังกล่าวมาหักกลบกันและกลุ่มบริษัทตั้งใจจะชำระหนี้สินดังกล่าวด้วยยอดสุทธิหรือตั้งใจจะรับชำระสินทรัพย์และหนี้สินในเวลาเดียวกันและทั้งสินทรัพย์ภาษีเงินได้รอการตัดบัญชีและหนี้สินภาษีเงินได้รอการตัดบัญชีเกี่ยวข้องกับหน่วยงานการจัดเก็บภาษีเดียวกัน

กลุ่มบริษัทแสดงรายการค่าใช้จ่ายภาษีเงินได้หรือรายได้ภาษีเงินได้ที่เกี่ยวข้องกับกำไรหรือขาดทุนไว้ในงบกำไรขาดทุนเบ็ดเสร็จ รายการภาษีเงินได้ในงวดปัจจุบันและภาษีเงินได้รอการตัดบัญชีจะบันทึกโดยตรงไปยังองค์ประกอบอื่นของส่วนของผู้ถือหุ้น ถ้าภาษีเงินได้ที่เกิดขึ้นนั้นเกี่ยวข้องกับรายการที่ได้บันทึกโดยตรงไปยังองค์ประกอบอื่นของส่วนของผู้ถือหุ้นในงวดบัญชีเดียวกันหรือต่างงวด



#### 4.16 การแปลงค่าเงินตราต่างประเทศ

รายการที่เป็นเงินตราต่างประเทศจะถูกแปลงค่าเป็นเงินบาทโดยใช้อัตราแลกเปลี่ยน ณ วันที่เกิดรายการ และแปลงค่าสินทรัพย์และหนี้สินที่เป็นตัวเงินที่เป็นเงินตราต่างประเทศ ณ วันสิ้นรอบระยะเวลารายงาน ให้เป็นเงินบาทโดยใช้อัตราแลกเปลี่ยน ณ วันสิ้นรอบระยะเวลารายงาน รายการกำไรและขาดทุนจากอัตราแลกเปลี่ยนเงินตราต่างประเทศเมื่อมีการชำระเงินหรือที่เกิดจากการแปลงค่าสินทรัพย์และหนี้สินที่เป็นตัวเงินดังกล่าวได้รวมอยู่ในการคำนวณผลการดำเนินงาน

#### 4.17 รายการธุรกิจกับบุคคลหรือกิจการที่เกี่ยวข้องกัน

บุคคลหรือกิจการที่เกี่ยวข้องกันกับบริษัท หมายถึง บุคคลหรือกิจการที่มีอำนาจควบคุมบริษัท หรืออยู่ภายใต้ความควบคุมของบริษัท ไม่ว่าจะทางตรงหรือทางอ้อม หรืออยู่ภายใต้การควบคุมเดียวกันกับบริษัท นอกจากนี้ บุคคลหรือกิจการที่เกี่ยวข้องกันยังหมายรวมถึงบริษัทร่วม และบุคคลหรือกิจการที่มีสิทธิออกเสียง ไม่ว่าจะทางตรงหรือทางอ้อม ซึ่งทำให้มีอิทธิพลอย่างเป็นสาระสำคัญต่อบริษัท ผู้บริหารสำคัญ กรรมการหรือพนักงานของบริษัทที่มีอำนาจในการวางแผนและควบคุมการดำเนินงานของบริษัท รวมทั้งสมาชิกในครอบครัวที่ใกล้ชิดกับบุคคลดังกล่าว และกิจการที่เกี่ยวข้องกับบุคคลเหล่านั้น

ในการพิจารณาความสัมพันธ์ระหว่างบุคคลหรือกิจการที่เกี่ยวข้องกันกับบริษัทแต่ละรายการ บริษัทคำนึงถึงเนื้อหาสาระทางเศรษฐกิจของความสัมพันธ์มากกว่ารูปแบบทางกฎหมาย

#### 4.18 การวัดมูลค่ายุติธรรม

มูลค่ายุติธรรมเป็นราคาที่จะได้รับจากการขายสินทรัพย์ หรือจะจ่ายเพื่อโอนหนี้สินในรายการที่เกิดขึ้นในสภาพปกติระหว่างผู้ร่วมตลาด ณ วันที่วัดมูลค่า ไม่ว่าจะราคานั้นจะสามารถสังเกตได้โดยตรงหรือประมาณมาจากเทคนิคการประเมินมูลค่า ในการประมาณมูลค่ายุติธรรมของรายการสินทรัพย์หรือหนี้สินรายการใดรายการหนึ่ง กลุ่มบริษัทพิจารณาถึงลักษณะของสินทรัพย์หรือหนี้สินนั้นซึ่งผู้ร่วมตลาดจะนำมาพิจารณาในการกำหนดราคาของสินทรัพย์หรือหนี้สิน ณ วันที่วัดมูลค่า โดยการวัดมูลค่ายุติธรรมและ/หรือการเปิดเผยข้อมูลในงบการเงินรวมนี้ใช้ตามเกณฑ์ตามที่กล่าว

ลำดับชั้นของมูลค่ายุติธรรมที่ใช้วัดมูลค่าและเปิดเผยมูลค่ายุติธรรมของสินทรัพย์และหนี้สินในงบการเงินแบ่งออกเป็น 3 ระดับ ตามประเภทของข้อมูลที่น่ามาใช้ในการวัดมูลค่ายุติธรรม ดังนี้

- ระดับที่ 1 เป็นราคาเสนอซื้อขายในตลาด (ไม่ต้องปรับปรุง) ที่มีสภาพคล่องสำหรับสินทรัพย์ หรือหนี้สินอย่างเดียวกันและกิจการสามารถเข้าถึงตลาดนั้น ณ วันที่วัดมูลค่า
- ระดับที่ 2 เป็นข้อมูลอื่นที่สังเกตได้ไม่ว่าโดยทางตรงหรือโดยทางอ้อมสำหรับสินทรัพย์นั้นหรือหนี้สินนั้นนอกเหนือจากราคาเสนอซื้อขายซึ่งรวมอยู่ในข้อมูลระดับที่ 1
- ระดับที่ 3 เป็นข้อมูลที่ไม่สามารถสังเกตได้สำหรับสินทรัพย์นั้นหรือหนี้สินนั้น เช่น ข้อมูลเกี่ยวกับกระแสเงินสดในอนาคตที่กิจการประมาณขึ้น

ทุกวันสิ้นรอบระยะเวลารายงาน กลุ่มบริษัทจะประเมินความจำเป็นในการโอนระหว่างลำดับชั้นของมูลค่า  
ยุติธรรมสำหรับสินทรัพย์และหนี้สินที่ถืออยู่ ณ วันสิ้นรอบระยะเวลารายงาน ที่มีการวัดมูลค่ายุติธรรมแบบ  
เกิดขึ้นประจำ

#### 4.19 สินทรัพย์ดิจิทัล

กลุ่มบริษัทในฐานะนายหน้า - ผู้ค้าสินทรัพย์ดิจิทัล แสดงมูลค่าสินทรัพย์ดิจิทัลที่ได้มาโดยมีวัตถุประสงค์  
เพื่อขายในอนาคตอันใกล้ด้วยมูลค่ายุติธรรมหักต้นทุนในการขาย โดยการเปลี่ยนแปลงในมูลค่ายุติธรรมหัก  
ต้นทุนในการขายจะรับรู้ในกำไรหรือขาดทุนในงวดที่มีการเปลี่ยนแปลงมูลค่านั้น

### 5. การใช้ดุลยพินิจและประมาณการทางบัญชีที่สำคัญ

ในการจัดทำงบการเงินตามมาตรฐานการรายงานทางการเงิน ฝ่ายบริหารจำเป็นต้องใช้ดุลยพินิจและการ  
ประมาณการในเรื่องที่มีความไม่แน่นอนเสมอ การใช้ดุลยพินิจและการประมาณการดังกล่าวนี้ส่งผลกระทบต่อ  
ต่อจำนวนเงินที่แสดงในงบการเงินและต่อข้อมูลที่แสดงในหมายเหตุประกอบงบการเงิน ผลที่เกิดขึ้นจริง  
อาจแตกต่างไปจากจำนวนที่ประมาณการไว้ การใช้ดุลยพินิจและการประมาณการที่สำคัญมีดังนี้

#### 5.1 มูลค่ายุติธรรมของเครื่องมือทางการเงิน

ในการประเมินมูลค่ายุติธรรมของเครื่องมือทางการเงินที่รับรู้ในงบฐานะการเงิน ที่ไม่มีการซื้อขายในตลาด  
และไม่สามารถหาราคาได้ในตลาดซื้อขายคล่อง ฝ่ายบริหารต้องใช้ดุลยพินิจในการประเมินมูลค่ายุติธรรม  
ของเครื่องมือทางการเงินดังกล่าว โดยใช้เทคนิคและแบบจำลองการประเมินมูลค่า ซึ่งตัวแปรที่ใช้ใน  
แบบจำลองได้มาจากการเทียบเคียงกับตัวแปรที่มีอยู่ในตลาด โดยคำนึงถึงความเสี่ยงทางด้านเครดิต  
สภาพคล่อง ข้อมูลความสัมพันธ์ และการเปลี่ยนแปลงของมูลค่าของเครื่องมือทางการเงินในระยะยาว  
ทั้งนี้การเปลี่ยนแปลงของสมมติฐานที่เกี่ยวข้องกับตัวแปรที่ใช้ในการคำนวณ อาจมีผลกระทบต่อมูลค่า  
ยุติธรรมที่แสดงอยู่ในงบฐานะการเงิน และการเปิดเผยลำดับชั้นของมูลค่ายุติธรรม ข้อมูลเกี่ยวกับเทคนิค  
การประเมินมูลค่าและข้อมูลที่ใช้ในการกำหนดมูลค่ายุติธรรมของสินทรัพย์และหนี้สินรายการต่าง ๆ  
ได้เปิดเผยไว้ในหมายเหตุข้อ 34.2

#### 5.2 ค่าเผื่อการด้อยค่าของสินทรัพย์ที่ไม่ใช่สินทรัพย์ทางการเงิน

##### การด้อยค่าของเงินลงทุนในบริษัทย่อยและบริษัทร่วม

การประเมินการด้อยค่าของเงินลงทุนในบริษัทย่อยและบริษัทร่วมจำเป็นต้องใช้การประมาณการมูลค่าจาก  
การใช้ของหน่วยสินทรัพย์ที่ก่อให้เกิดเงินสด ในการคำนวณมูลค่าจากการใช้นั้น ผู้บริหารของบริษัทได้  
ประมาณกระแสเงินสดในอนาคตที่คาดว่าจะได้รับจากหน่วยสินทรัพย์ที่ก่อให้เกิดเงินสดและคำนวณคิดลด  
เป็นมูลค่าปัจจุบันโดยใช้อัตราคิดลดที่เหมาะสม หากกระแสเงินสดในอนาคตที่เกิดจริงน้อยกว่าที่คาดการณ์  
ไว้ แสดงว่าอาจมีขาดทุนจากการด้อยค่าเกิดขึ้น

### การคำนวณมูลค่าที่คาดว่าจะได้รับคืน

ในการคำนวณมูลค่าที่คาดว่าจะได้รับคืน ผู้บริหารของกลุ่มบริษัทประมาณการกระแสเงินสดที่จะได้รับในอนาคตคิดลดเป็นมูลค่าปัจจุบันโดยใช้อัตราคิดลดก่อนคำนวณภาษีเงินได้เพื่อให้สะท้อนมูลค่าที่อาจประเมินได้ในตลาดปัจจุบัน ซึ่งแปรไปตามเวลาและความเสี่ยงที่มีต่อสินทรัพย์ สำหรับสินทรัพย์ที่ไม่ก่อให้เกิดกระแสเงินสดรับโดยอิสระจากสินทรัพย์อื่น จะพิจารณามูลค่าที่คาดว่าจะได้รับคืนร่วมกับหน่วยสินทรัพย์ที่ก่อให้เกิดเงินสดที่สินทรัพย์นั้นเกี่ยวข้องด้วย

### 5.3 สินทรัพย์ภาษีเงินได้รอการตัดบัญชี

กลุ่มบริษัทจะรับรู้สินทรัพย์ภาษีเงินได้รอการตัดบัญชีสำหรับผลแตกต่างชั่วคราวที่ใช้หักภาษีและขาดทุนทางภาษีที่ไม่ได้ใช้เมื่อมีความเป็นไปได้ก่อนข้างแน่ว่ากลุ่มบริษัทจะมีกำไรทางภาษีในอนาคตเพียงพอที่จะใช้ประโยชน์จากผลแตกต่างชั่วคราวและขาดทุนนั้น ในการนี้ฝ่ายบริหารจำเป็นต้องประมาณการว่ากลุ่มบริษัทควรรับรู้จำนวนสินทรัพย์ภาษีเงินได้รอการตัดบัญชีเป็นจำนวนเท่าใด โดยพิจารณาถึงจำนวนกำไรทางภาษีที่คาดว่าจะเกิดในอนาคตในแต่ละช่วงเวลา

### 5.4 ผลประโยชน์หลังออกจางานของพนักงานตามโครงการผลประโยชน์

หนี้สินตามโครงการผลประโยชน์หลังออกจางานของพนักงาน ประมาณขึ้นตามหลักคณิตศาสตร์ประกันภัย ซึ่งต้องอาศัยข้อสมมติฐานต่าง ๆ ในการประมาณการนั้น เช่น อัตราคิดลด อัตราการขึ้นเงินเดือนในอนาคต อัตราการเปลี่ยนแปลงในจำนวนพนักงาน เป็นต้น

### 5.5 คดีฟ้องร้องและหนี้สินที่อาจเกิดขึ้น

กลุ่มบริษัทมีหนี้สินที่อาจเกิดขึ้นจากการถูกฟ้องร้องเรียกค่าเสียหาย ซึ่งฝ่ายบริหารได้ใช้ดุลยพินิจในการประเมินผลของคดีที่ถูกฟ้องร้องแล้วและเชื่อมั่นว่าจะไม่มีความเสียหายเกิดขึ้นจึงไม่ได้บันทึกประมาณการหนี้สินดังกล่าว ณ วันสิ้นรอบระยะเวลารายงาน

## 6. เงินสดและรายการเทียบเท่าเงินสด

|  | งบการเงินรวม |             | งบการเงินเฉพาะกิจการ |             |
|--|--------------|-------------|----------------------|-------------|
|  | 2567         | 2566        | 2567                 | 2566        |
| เงินสด เงินฝากกระยะสั้น และตัวเงินระยะสั้น |              |             |                      |             |
| ที่มีอายุไม่เกิน 3 เดือนนับจากวันที่ได้มา  | 637,145,301  | 446,185,610 | 415,937,933          | 192,322,712 |
| หัก: เงินฝากในนามบริษัทเพื่อลูกค้า *       | (45,620,717) | (8,670,001) | -                    | -           |
| รวม  | 591,524,584  | 437,515,609 | 415,937,933          | 192,322,712 |

(\* ตามประกาศของสำนักงานคณะกรรมการกำกับหลักทรัพย์และตลาดหลักทรัพย์ เงินฝากในนามบริษัทเพื่อลูกค้าไม่ต้องแสดงเป็นสินทรัพย์และหนี้สินในงบการเงิน)

ณ วันที่ 31 ธันวาคม 2567 ลูกค้าธุรกิจหลักทรัพย์ที่มียอดเงินลงทุนคงเหลือที่โอนไปฝากไว้กับบริษัทหลักทรัพย์ กรุงเทพ เอ็กซ์สปริง จำกัด มีจำนวน 368 บัญชี โดยลูกค้าดังกล่าวมีเงินฝากเพื่อซื้อขายหลักทรัพย์จำนวน 4.91 ล้านบาท และหุ้นมูลค่า 23.59 ล้านบาท

## 7. เงินให้กู้ยืม

(หน่วย: บาท)

|  | งบการเงินรวมและงบการเงินเฉพาะกิจการ |                                    |               |
|--|-------------------------------------|------------------------------------|---------------|
|  | 31 ธันวาคม 2567                     |                                    |               |
|  | ส่วนที่ถึงกำหนดชำระภายในหนึ่งปี     | ส่วนที่ถึงกำหนดชำระเกินกว่าหนึ่งปี | รวม           |
| เงินให้กู้ยืมอื่นแก่บุคคลหรือบริษัทที่ไม่เกี่ยวข้องกับที่มีหลักประกัน    | 4,195,157,706                       | 50,000,000                         | 4,245,157,706 |
| เงินให้กู้ยืมอื่นแก่บุคคลหรือบริษัทที่ไม่เกี่ยวข้องกับที่ไม่มีหลักประกัน | 31,760,765                          | 9,154,692                          | 40,915,457    |
| รวม  | 4,226,918,471                       | 59,154,692                         | 4,286,073,163 |
| หัก: ค่าเผื่อผลขาดทุนด้านเครดิตที่คาดว่าจะเกิดขึ้น                       | (29,523,530)                        | -                                  | (29,523,530)  |
| รวม  | 4,197,394,941                       | 59,154,692                         | 4,256,549,633 |

(หน่วย: บาท)

|  | งบการเงินรวมและงบการเงินเฉพาะกิจการ |                                    |               |
|--|-------------------------------------|------------------------------------|---------------|
|  | 31 ธันวาคม 2566                     |                                    |               |
|  | ส่วนที่ถึงกำหนดชำระภายในหนึ่งปี     | ส่วนที่ถึงกำหนดชำระเกินกว่าหนึ่งปี | รวม           |
| เงินให้กู้ยืมอื่นแก่บุคคลหรือบริษัทที่ไม่เกี่ยวข้องกับที่มีหลักประกัน    | 2,030,000,000                       | -                                  | 2,030,000,000 |
| เงินให้กู้ยืมอื่นแก่บุคคลหรือบริษัทที่ไม่เกี่ยวข้องกับที่ไม่มีหลักประกัน | 29,523,530                          | -                                  | 29,523,530    |
| รวม  | 2,059,523,530                       | -                                  | 2,059,523,530 |
| หัก: ค่าเผื่อผลขาดทุนด้านเครดิตที่คาดว่าจะเกิดขึ้น                       | (29,523,530)                        | -                                  | (29,523,530)  |
| รวม  | 2,030,000,000                       | -                                  | 2,030,000,000 |

## 8. สินทรัพย์ทางการเงิน

### 8.1 กลุ่มบริษัทที่มีสินทรัพย์ทางการเงินหมุนเวียนอื่นซึ่งเป็นเงินลงทุนที่ไม่ได้วางเป็นประกัน ดังต่อไปนี้

(หน่วย: บาท)

|  | งบการเงินรวม  |               | งบการเงินเฉพาะกิจการ |               |
|--|---------------|---------------|----------------------|---------------|
|  | 2567          | 2566          | 2567                 | 2566          |
| <b>เงินลงทุนตามวิธีมูลค่ายุติธรรมผ่านกำไรหรือขาดทุน</b>          |               |               |                      |               |
| ตราสารทุนในความต้องการของตลาดในประเทศ                            | 193,170,072   | 323,128,080   | 193,170,072          | 323,128,080   |
| หน่วยลงทุนในความต้องการของตลาดในประเทศ                           | 1,060,151,879 | 1,807,668,047 | 1,060,151,879        | 1,807,668,047 |
| หุ้นกู้ภาคเอกชน  | 5,144,827     | -             | 5,144,827            | -             |
| รวม  | 1,258,466,778 | 2,130,796,127 | 1,258,466,778        | 2,130,796,127 |
| <b>เงินลงทุนตามวิธีมูลค่ายุติธรรมผ่านกำไรขาดทุนเบ็ดเสร็จอื่น</b> |               |               |                      |               |
| หุ้นกู้ภาคเอกชน  | -             | 519,436,183   | -                    | 450,147,572   |
| พันธบัตรรัฐบาล   | -             | 37,529,322    | -                    | -             |
| รวม  | -             | 556,965,505   | -                    | 450,147,572   |
| <b>เงินลงทุนตามวิธีราคาทุนตัดจำหน่าย</b>                         |               |               |                      |               |
| ตั๋วแลกเงิน  | 89,633,861    | -             | 89,633,861           | -             |
| รวม  | 89,633,861    | -             | 89,633,861           | -             |
| รวม  | 1,348,100,639 | 2,687,761,632 | 1,348,100,639        | 2,580,943,699 |

8.2 กลุ่มบริษัทมีสินทรัพย์ทางการเงินไม่หมุนเวียนอื่นซึ่งเป็นเงินลงทุนที่ไม่ได้วางเป็นประกัน ดังต่อไปนี้

(หน่วย: บาท)

|   | งบการเงินรวม  |               | งบการเงินเฉพาะกิจการ |               |
|---|---------------|---------------|----------------------|---------------|
|   | 2567          | 2566          | 2567                 | 2566          |
| <b>เงินลงทุนตามวิธีมูลค่ายุติธรรมผ่าน</b> |               |               |                      |               |
| <b>กำไรหรือขาดทุน</b>                     |               |               |                      |               |
| ตราสารทุนที่ไม่อยู่ในความต้องการของ       |               |               |                      |               |
| ตลาดในประเทศ                              | 64,303,930    | 52,802,066    | 64,303,930           | 52,802,066    |
| โทเคนดิจิทัลเพื่อการลงทุน                 | 555,724,384   | 545,612,100   | 555,724,384          | 545,612,100   |
| รวม                                       | 620,028,314   | 598,414,166   | 620,028,314          | 598,414,166   |
| <b>เงินลงทุนตามวิธีมูลค่ายุติธรรมผ่าน</b> |               |               |                      |               |
| <b>กำไรขาดทุนเบ็ดเสร็จอื่น</b>            |               |               |                      |               |
| ตราสารทุนในความต้องการของ                 |               |               |                      |               |
| ตลาดในประเทศ                              | 5,701,520     | 7,136,096     | 5,701,520            | 7,136,096     |
| ตราสารทุนในความต้องการของ                 |               |               |                      |               |
| ตลาดต่างประเทศ                            | 4,019,332     | 4,683,718     | 4,019,332            | 4,683,718     |
| ตราสารทุนที่ไม่อยู่ในความต้องการของ       |               |               |                      |               |
| ตลาดในประเทศ                              | 255,489,472   | 105,489,472   | 255,489,472          | 105,489,472   |
| ตราสารทุนที่ไม่อยู่ในความต้องการของ       |               |               |                      |               |
| ตลาดต่างประเทศ                            | 283,202,467   | 292,912,164   | 283,202,375          | 292,912,072   |
| หุ้นกู้ด้อยสิทธิ                          | 567,600,197   | 460,296,895   | -                    | 460,296,895   |
| หุ้นกู้ภาคเอกชน                           | 138,769,557   | 537,811,805   | 80,332,561           | 537,811,805   |
| โทเคนดิจิทัลเพื่อการลงทุน                 | 226,658,320   | 228,195,300   | 226,658,320          | 228,195,300   |
| รวม                                       | 1,481,440,865 | 1,636,525,450 | 855,403,580          | 1,636,525,358 |
| <b>เงินลงทุนตามวิธีราคาทุนตัดจำหน่าย</b>  |               |               |                      |               |
| หุ้นกู้ภาคเอกชน                           | 74,000,000    | -             | -                    | -             |
| รวม                                       | 74,000,000    | -             | -                    | -             |
| รวม                                       | 2,175,469,179 | 2,234,939,616 | 1,475,431,894        | 2,234,939,524 |

เงินลงทุนที่กำหนดให้วัดมูลค่าด้วยมูลค่ายุติธรรมผ่านกำไรขาดทุนเบ็ดเสร็จอื่น กลุ่มบริษัทพิจารณาว่ามีความตั้งใจถือเงินลงทุนระยะยาว ในระหว่างปีสิ้นสุดวันที่ 31 ธันวาคม 2567 และ 2566 กลุ่มบริษัทได้รับเงินปันผลจากเงินลงทุนดังกล่าวซึ่งยังถืออยู่ ณ วันสิ้นรอบระยะเวลารายงานเป็นจำนวน 35 ล้านบาท และ 19 ล้านบาท ตามลำดับ (เฉพาะบริษัท: 29 ล้านบาท และ 19 ล้านบาท ตามลำดับ)

**8.3** ในระหว่างปีสิ้นสุดวันที่ 31 ธันวาคม 2567 และ 2566 กลุ่มบริษัทที่มีการตัดรายการเงินลงทุนในตราสารทุนที่กำหนดให้วัดมูลค่าด้วยมูลค่ายุติธรรมผ่านกำไรขาดทุนเบ็ดเสร็จอื่นนอกจากบัญชี ดังนี้

(หน่วย: บาท)

|   | งบการเงินรวม                          |                   |                     |                      |
|---|---------------------------------------|-------------------|---------------------|----------------------|
|   | 2567                                  |                   |                     |                      |
|   | มูลค่ายุติธรรม ณ วันที่มีการตัดรายการ | เงินปันผลรับ      | กำไรจากการตัดรายการ | เหตุผลในการตัดรายการ |
| <b>รายการที่ถูกตัดรายการออกจากบัญชี:</b>          |                                       |                   |                     |                      |
| ตราสารทุนที่ไม่อยู่ในความต้องการของตลาดในประเทศ   | 123,778                               | 667,078           | -                   | ลดทุน                |
| ตราสารทุนที่ไม่อยู่ในความต้องการของตลาดต่างประเทศ | 165,098                               | -                 | -                   | ลดทุน                |
| หุ้นกู้ด้อยสิทธิ                                  | 304,930,092                           | 18,189,726        | 985,333             | ขาย/ไถ่ถอน           |
| <b>รวม</b>  | <b>305,218,968</b>                    | <b>18,856,804</b> | <b>985,333</b>      |                      |

(หน่วย: บาท)

|   | งบการเงินเฉพาะกิจการ                  |                   |                     |                      |
|---|---------------------------------------|-------------------|---------------------|----------------------|
|   | 2567                                  |                   |                     |                      |
|   | มูลค่ายุติธรรม ณ วันที่มีการตัดรายการ | เงินปันผลรับ      | กำไรจากการตัดรายการ | เหตุผลในการตัดรายการ |
| <b>รายการที่ถูกตัดรายการออกจากบัญชี:</b>          |                                       |                   |                     |                      |
| ตราสารทุนที่ไม่อยู่ในความต้องการของตลาดในประเทศ   | 123,778                               | 667,078           | -                   | ลดทุน                |
| ตราสารทุนที่ไม่อยู่ในความต้องการของตลาดต่างประเทศ | 165,098                               | -                 | -                   | ลดทุน                |
| หุ้นกู้ด้อยสิทธิ                                  | 852,447,768                           | 28,567,466        | 4,053,786           | ขาย/ไถ่ถอน           |
| <b>รวม</b>  | <b>852,736,644</b>                    | <b>29,234,544</b> | <b>4,053,786</b>    |                      |

(หน่วย: บาท)

|   | งบการเงินรวมและงบการเงินเฉพาะกิจการ   |              |                       |                      |
|---|---------------------------------------|--------------|-----------------------|----------------------|
|   | 2566                                  |              |                       |                      |
|   | มูลค่ายุติธรรม ณ วันที่มีการตัดรายการ | เงินปันผลรับ | ขาดทุนจากการตัดรายการ | เหตุผลในการตัดรายการ |
| <b>รายการที่ถูกตัดรายการออกจากบัญชี:</b>          |                                       |              |                       |                      |
| ตราสารทุนที่ไม่อยู่ในความต้องการของตลาดต่างประเทศ | 148,714                               | -            | (7,219)               | ลดทุน                |
| <b>รวม</b>  | <b>148,714</b>                        | <b>-</b>     | <b>(7,219)</b>        |                      |

**8.4** กำไร (ขาดทุน) จากการเปลี่ยนแปลงมูลค่าเงินลงทุนในตราสารทุนตามวิธีมูลค่ายุติธรรมผ่านกำไรขาดทุน  
เบ็ดเสร็จอื่นที่รับรู้ในส่วนของเจ้าของ

(หน่วย : บาท)

|  | งบการเงินรวม  |               | งบการเงินเฉพาะกิจการ |               |
|--|---------------|---------------|----------------------|---------------|
|  | 2567          | 2566          | 2567                 | 2566          |
| ยอดยกมาต้นปี                             | (174,261,554) | (266,356,030) | (174,161,135)        | (266,356,030) |
| เปลี่ยนแปลงระหว่างปี                     |               |               |                      |               |
| - จากการวัดมูลค่าเงินลงทุน               | (29,318,736)  | 32,566,880    | (26,316,392)         | 32,667,299    |
| - โอนกำไรจากการขายเงินลงทุนไปกำไรสะสม    | (174,575)     | -             | (3,243,029)          | -             |
| - จากการปรับปรุงภาษีเงินได้รอการตัดบัญชี | 5,263,278     | 59,527,596    | 5,263,278            | 59,527,596    |
| ยอดคงเหลือปลายปี                         | (198,491,587) | (174,261,554) | (198,457,278)        | (174,161,135) |

**9. ลูกหนี้ธุรกิจหลักทรัพย์สุทธิ**

ณ วันที่ 31 ธันวาคม 2567 และ 2566 บริษัทมีลูกหนี้ธุรกิจหลักทรัพย์ซึ่งทั้งหมดเป็นลูกหนี้ที่มีการค้ำประกัน  
ด้านเครดิต ดังต่อไปนี้

(หน่วย: บาท)

|  | งบการเงินรวมและงบการเงินเฉพาะกิจการ |             |
|--|-------------------------------------|-------------|
|  | 2567                                | 2566        |
| ลูกหนี้ธุรกิจหลักทรัพย์ - อยู่ระหว่างดำเนินการคดี  | 9,726,889                           | 9,726,889   |
| หัก: ค่าเผื่อผลขาดทุนด้านเครดิตที่คาดว่าจะเกิดขึ้น | (9,726,889)                         | (9,726,889) |
| ลูกหนี้ธุรกิจหลักทรัพย์ - สุทธิ                    | -                                   | -           |

**10. เงินให้สินเชื่อจากการซื้อลูกหนี้และดอกเบี้ยค้างรับสุทธิ**

เงินให้สินเชื่อจากการซื้อลูกหนี้ของบริษัทย่อยจัดชั้นเป็นสินทรัพย์ทางการเงินที่มีการค้ำประกันด้านเครดิต  
เมื่อซื้อหรือเมื่อเกิดรายการ โดยมีรายละเอียดดังนี้

(หน่วย: บาท)

|  | งบการเงินรวม  |               |
|--|---------------|---------------|
|  | 2567          | 2566          |
| เงินให้สินเชื่อจากการซื้อลูกหนี้                           | 1,150,468,368 | 1,211,266,607 |
| บวก: ดอกเบี้ยค้างรับ                                       | 156,594,532   | 68,971,745    |
| รวมเงินให้สินเชื่อจากการซื้อลูกหนี้และดอกเบี้ยค้างรับ      | 1,307,062,900 | 1,280,238,352 |
| หัก: ค่าเผื่อผลขาดทุนด้านเครดิตที่คาดว่าจะเกิดขึ้น         | (186,386,075) | (81,929,136)  |
| รวมเงินให้สินเชื่อจากการซื้อลูกหนี้และดอกเบี้ยค้างรับสุทธิ | 1,120,676,825 | 1,198,309,216 |



รายการเปลี่ยนแปลงของเงินให้สินเชื่อจากการซื้อลูกหนี้สำหรับปีสิ้นสุดวันที่ 31 ธันวาคม 2567 และ 2566 เป็นดังนี้

|   | (หน่วย: บาท)  |               |
|---|---------------|---------------|
|   | 2567          | 2566          |
| เงินให้สินเชื่อจากการซื้อลูกหนี้ยกมาต้นปี | 1,211,266,607 | 291,256,978   |
| บวก: รับซื้อเพิ่ม/ต้นทุนส่วนเพิ่ม         | 32,525,991    | 954,545,438   |
| หัก: รายการรับชำระหนี้                    | (93,324,230)  | (34,535,809)  |
| เงินให้สินเชื่อจากการซื้อลูกหนี้ปลายปี    | 1,150,468,368 | 1,211,266,607 |

#### 11. ค่าเพื่อผลขาดทุนด้านเครดิตที่คาดว่าจะเกิดขึ้น

ณ วันที่ 31 ธันวาคม 2567 และ 2566 กลุ่มบริษัทมีค่าเพื่อผลขาดทุนด้านเครดิตที่คาดว่าจะเกิดขึ้น ดังนี้

|   | งบการเงินรวม   |  |  |  |              |
|---|--|--|--|--|--------------|
|   | 2567   |  |  |  | (หน่วย: บาท) |
|   | สินทรัพย์ทาง<br>การเงินที่ไม่มี<br>เพิ่มขึ้นอย่างมี<br>นัยสำคัญของ<br>ความเสี่ยง<br>ด้านเครดิต | สินทรัพย์ทาง<br>การเงินที่มีการ<br>เพิ่มขึ้นอย่างมี<br>นัยสำคัญของ<br>ความเสี่ยง<br>ด้านเครดิต | สินทรัพย์ทาง<br>การเงินที่มีการ<br>ด้อยค่าด้านเครดิต | สินทรัพย์ทาง<br>การเงินที่มีการ<br>ด้อยค่าด้านเครดิต<br>เมื่อซื้อหรือ<br>เมื่อเกิดรายการ | รวม          |
| <b>เงินให้กู้ยืม</b>                    |  |  |  |  |              |
| ยอดต้นปี                                | -  | -  | 29,523,530   | -  | 29,523,530   |
| การเปลี่ยนแปลงในระหว่างปี               | -  | -  | -  | -  | -            |
| ยอดปลายปี                               | -  | -  | 29,523,530   | -  | 29,523,530   |
| <b>สินทรัพย์หมุนเวียนอื่น</b>           |  |  |  |  |              |
| ยอดต้นปี                                | -  | -  | 258,911  | -  | 258,911      |
| การเปลี่ยนแปลงในระหว่างปี               | -  | -  | -  | -  | -            |
| ยอดปลายปี                               | -  | -  | 258,911  | -  | 258,911      |
| <b>ลูกหนี้ธุรกิจหลักทรัพย์</b>          |  |  |  |  |              |
| ยอดต้นปี                                | -  | -  | 9,726,889  | -  | 9,726,889    |
| การเปลี่ยนแปลงในระหว่างปี               | -  | -  | -  | -  | -            |
| ยอดปลายปี                               | -  | -  | 9,726,889  | -  | 9,726,889    |
| <b>เงินให้สินเชื่อจากการซื้อลูกหนี้</b> |  |  |  |  |              |
| ยอดต้นปี                                | -  | -  | -  | 81,929,136   | 81,929,136   |
| การเปลี่ยนแปลงในระหว่างปี               | -  | -  | -  | 104,456,939  | 104,456,939  |
| ยอดปลายปี                               | -  | -  | -  | 186,386,075  | 186,386,075  |
| <b>ลูกหนี้จากสินทรัพย์ดิจิทัล</b>       |  |  |  |  |              |
| ยอดต้นปี                                | -  | -  | 5,470,713  | -  | 5,470,713    |
| การเปลี่ยนแปลงในระหว่างปี               | -  | -  | -  | -  | -            |
| ยอดปลายปี                               | -  | -  | 5,470,713  | -  | 5,470,713    |

|   | งบการเงินรวม  |  |  |  | รวม        |
|---|---|--|--|--|------------|
|   | สินทรัพย์ทาง<br>การเงินที่ไม่มีการ<br>เพิ่มขึ้นอย่างมี<br>นัยสำคัญของความ<br>เสี่ยงด้านเครดิต | สินทรัพย์ทาง<br>การเงินที่มีการ<br>เพิ่มขึ้นอย่างมี<br>นัยสำคัญของ<br>ความเสี่ยง<br>ด้านเครดิต | สินทรัพย์ทาง<br>การเงินที่มีการ<br>ค้อยค่าด้านเครดิต | สินทรัพย์ทาง<br>การเงินที่มีการค้อย<br>ค่าด้านเครดิตเมื่อ<br>ซื้อหรือ<br>เมื่อเกิดรายการ |            |
| <b>เงินให้กู้ยืม</b>                    |   |  | 2566   |  |            |
| ยอดต้นปี                                | -   | -  | -  | -  | -          |
| การเปลี่ยนแปลงในระหว่างปี               | -   | -  | 29,523,530   | -  | 29,523,530 |
| ยอดปลายปี                               | -   | -  | 29,523,530   | -  | 29,523,530 |
| <b>สินทรัพย์หมุนเวียนอื่น</b>           |   |  |  |  |            |
| ยอดต้นปี                                | -   | -  | -  | -  | -          |
| การเปลี่ยนแปลงในระหว่างปี               | -   | -  | 258,911  | -  | 258,911    |
| ยอดปลายปี                               | -   | -  | 258,911  | -  | 258,911    |
| <b>ลูกหนี้ธุรกิจหลักทรัพย์</b>          |   |  |  |  |            |
| ยอดต้นปี                                | -   | -  | 9,726,889  | -  | 9,726,889  |
| การเปลี่ยนแปลงในระหว่างปี               | -   | -  | -  | -  | -          |
| ยอดปลายปี                               | -   | -  | 9,726,889  | -  | 9,726,889  |
| <b>เงินให้สินเชื่อจากการซื้อลูกหนี้</b> |   |  |  |  |            |
| ยอดต้นปี                                | -   | -  | -  | 20,080,884   | 20,080,884 |
| การเปลี่ยนแปลงในระหว่างปี               | -   | -  | -  | 61,848,252   | 61,848,252 |
| ยอดปลายปี                               | -   | -  | -  | 81,929,136   | 81,929,136 |
| <b>ลูกหนี้จากสินทรัพย์ดิจิทัล</b>       |   |  |  |  |            |
| ยอดต้นปี                                | -   | -  | 5,470,713  | -  | 5,470,713  |
| การเปลี่ยนแปลงในระหว่างปี               | -   | -  | -  | -  | -          |
| ยอดปลายปี                               | -   | -  | 5,470,713  | -  | 5,470,713  |

## งบการเงินเฉพาะกิจการ

2567

|                                | สินทรัพย์ทางการเงิน<br>ที่ไม่มีการเพิ่มขึ้น<br>อย่างมีนัยสำคัญของ<br>ความเสี่ยงด้านเครดิต | สินทรัพย์ทางการเงิน<br>ที่มีการเพิ่มขึ้น<br>อย่างมีนัยสำคัญของ<br>ความเสี่ยงด้านเครดิต | สินทรัพย์ทางการเงิน<br>ที่มีการด้อยค่า<br>ด้านเครดิต | รวม        |
|--------------------------------|---|--|--|------------|
| <u>เงินให้กู้ยืม</u>           |   |  |  |            |
| ยอดต้นปี                       | -   | -  | 29,523,530   | 29,523,530 |
| การเปลี่ยนแปลงในระหว่างปี      | -   | -  | -  | -          |
| ยอดปลายปี                      | -   | -  | 29,523,530   | 29,523,530 |
| <u>สินทรัพย์หมุนเวียนอื่น</u>  |   |  |  |            |
| ยอดต้นปี                       | -   | -  | 258,911  | 258,911    |
| การเปลี่ยนแปลงในระหว่างปี      | -   | -  | -  | -          |
| ยอดปลายปี                      | -   | -  | 258,911  | 258,911    |
| <u>ลูกหนี้ธุรกิจหลักทรัพย์</u> |   |  |  |            |
| ยอดต้นปี                       | -   | -  | 9,726,889  | 9,726,889  |
| การเปลี่ยนแปลงในระหว่างปี      | -   | -  | -  | -          |
| ยอดปลายปี                      | -   | -  | 9,726,889  | 9,726,889  |

(หน่วย: บาท)

## งบการเงินเฉพาะกิจการ

2566

|                                | สินทรัพย์ทางการเงิน<br>ที่ไม่มีการเพิ่มขึ้น<br>อย่างมีนัยสำคัญของ<br>ความเสี่ยงด้านเครดิต | สินทรัพย์ทางการเงิน<br>ที่มีการเพิ่มขึ้น<br>อย่างมีนัยสำคัญของ<br>ความเสี่ยงด้านเครดิต | สินทรัพย์ทางการเงิน<br>ที่มีการด้อยค่า<br>ด้านเครดิต | รวม        |
|--------------------------------|---|--|--|------------|
| <u>เงินให้กู้ยืม</u>           |   |  |  |            |
| ยอดต้นปี                       | -   | -  | -  | -          |
| การเปลี่ยนแปลงในระหว่างปี      | -   | -  | 29,523,530   | 29,523,530 |
| ยอดปลายปี                      | -   | -  | 29,523,530   | 29,523,530 |
| <u>สินทรัพย์หมุนเวียนอื่น</u>  |   |  |  |            |
| ยอดต้นปี                       | -   | -  | -  | -          |
| การเปลี่ยนแปลงในระหว่างปี      | -   | -  | 258,911  | 258,911    |
| ยอดปลายปี                      | -   | -  | 258,911  | 258,911    |
| <u>ลูกหนี้ธุรกิจหลักทรัพย์</u> |   |  |  |            |
| ยอดต้นปี                       | -   | -  | 9,726,889  | 9,726,889  |
| การเปลี่ยนแปลงในระหว่างปี      | -   | -  | -  | -          |
| ยอดปลายปี                      | -   | -  | 9,726,889  | 9,726,889  |

## 12. เงินลงทุนในบริษัทย่อยและบริษัทร่วม

### 12.1 รายละเอียดของบริษัทย่อยและบริษัทร่วม

บริษัทที่มีเงินลงทุนในบริษัทย่อยและบริษัทร่วม ซึ่งเป็นบริษัทจำกัดตามกฎหมายไทยและประกอบกิจการในประเทศไทย ดังนี้

(หน่วย: ล้านบาท)

| ชื่อบริษัท                                 | งบการเงินรวม     |                  |              |              |                                  |              |
|--|------------------|------------------|--------------|--------------|----------------------------------|--------------|
|  | สิทธิการออกเสียง |                  | ราคาหุ้น     |              | มูลค่าตามบัญชีตามวิธีส่วนได้เสีย |              |
|  | 2567<br>(ร้อยละ) | 2566<br>(ร้อยละ) | 2567         | 2566         | 2567                             | 2566         |
| <b>บริษัทร่วม</b>                          |                  |                  |              |              |                                  |              |
| บริษัทหลักทรัพย์ กรุงไทย เอ็กซ์สปริง จำกัด | 49.71            | 49.71            | 1,244        | 1,244        | 1,418                            | 1,448        |
| บริษัท เซนติเมนทัล (ประเทศไทย) จำกัด       | 26.00            | 26.00            | 26           | 26           | 9                                | 10           |
| บริษัท แอ็บเซอลูทโยคะ จำกัด                | 30.00            | 30.00            | 218          | 218          | 214                              | 204          |
| บริษัท เอ็กซ์อี เทคโนโลยี จำกัด            | 36.13*           | 36.13*           | 1            | 1            | 1                                | 1            |
| <b>รวมเงินลงทุนในบริษัทร่วม</b>            |                  |                  | <b>1,489</b> | <b>1,489</b> | <b>1,642</b>                     | <b>1,663</b> |

\* บริษัทมีส่วนในการถือหุ้นทั้งหมดร้อยละ 84.90 ของจำนวนหุ้นสามัญและหุ้นบุริมสิทธิ แต่มีอำนาจในการออกเสียงร้อยละ 36.13 ของจำนวนสิทธิในการออกเสียงทั้งหมด ดังนั้น บริษัทจึงจัดประเภทเงินลงทุนดังกล่าวเป็นเงินลงทุนในบริษัทร่วม

(หน่วย: ล้านบาท)

| ชื่อบริษัท  | งบการเงินเฉพาะกิจการ |                  |              |              |                       |          |
|---|----------------------|------------------|--------------|--------------|-----------------------|----------|
|   | สิทธิการออกเสียง     |                  | ราคาหุ้น     |              | เงินปันผลรับระหว่างปี |          |
|   | 2567<br>(ร้อยละ)     | 2566<br>(ร้อยละ) | 2567         | 2566         | 2567                  | 2566     |
| <b>บริษัทย่อย</b>                                   |                      |                  |              |              |                       |          |
| บริษัท หลักทรัพย์จัดการกองทุน เอ็กซ์สปริง จำกัด     | 100.00               | 100.00           | 408          | 408          | -                     | -        |
| บริษัท บริหารสินทรัพย์ เอ็กซ์สปริง เอ เอ็ม ซี จำกัด | 100.00               | 100.00           | 25           | 25           | -                     | -        |
| บริษัท เอ็กซ์สปริง ดิจิทัล จำกัด                    | 100.00               | 100.00           | 875          | 575          | -                     | -        |
| บริษัท เอ็กซ์สปริง แอดวานซ์ โซลูชั่น จำกัด          | 100.00               | 100.00           | 11           | 11           | -                     | -        |
| บริษัท ทีเค แลนด์ โฮลดิ้ง จำกัด                     | 100.00               | 100.00           | 44           | 44           | -                     | -        |
| บริษัท เอ็กซ์สปริง อัลโลแอนซ์ 1 จำกัด               | 100.00               | 100.00           | 1            | 1            | -                     | -        |
| บริษัท เอ็กซ์สปริง อัลโลแอนซ์ 2 จำกัด               | 100.00               | 100.00           | 1            | 1            | -                     | -        |
| บริษัท เอ็กซ์สปริง อัลโลแอนซ์ 3 จำกัด               | 100.00               | 100.00           | 1            | 1            | -                     | -        |
| <b>รวมเงินลงทุนในบริษัทย่อย</b>                     |                      |                  | <b>1,366</b> | <b>1,066</b> | <b>-</b>              | <b>-</b> |
| หัก: ค่าเผื่อการด้อยค่า                             |                      |                  | <b>(400)</b> | <b>(363)</b> | <b>-</b>              | <b>-</b> |
| <b>รวมเงินลงทุนในบริษัทย่อย - สุทธิ</b>             |                      |                  | <b>966</b>   | <b>703</b>   | <b>-</b>              | <b>-</b> |

| ชื่อบริษัท                           | งบการเงินเฉพาะกิจการ |          |          |       |                       |      |
|--------------------------------------|----------------------|----------|----------|-------|-----------------------|------|
|                                      | สิทธิการออกเสียง     |          | ราคาหุ้น |       | เงินปันผลรับระหว่างปี |      |
|                                      | 2567                 | 2566     | 2567     | 2566  | 2567                  | 2566 |
|                                      | (ร้อยละ)             | (ร้อยละ) |          |       |                       |      |
| <b>บริษัทร่วม</b>                    |                      |          |          |       |                       |      |
| บริษัทหลักทรัพย์ กรุงไทย เอ็กซ์สปริง |                      |          |          |       |                       |      |
| จำกัด                                | 49.71                | 49.71    | 1,244    | 1,244 | 45                    | -    |
| บริษัท เซนติเมนทัล (ประเทศไทย) จำกัด | 26.00                | 26.00    | 26       | 26    | -                     | -    |
| บริษัท แอ็บเซอลูทโยคะ จำกัด          | 30.00                | 30.00    | 218      | 218   | -                     | -    |
| บริษัท เอ็กซ์อี เทคโนโลยี จำกัด      | 36.13*               | 36.13*   | 1        | 1     | -                     | -    |
| รวมเงินลงทุนในบริษัทร่วม             |                      |          | 1,489    | 1,489 | 45                    | -    |
| หัก: ค่าเผื่อการด้อยค่า              |                      |          | (17)     | -     | -                     | -    |
| รวมเงินลงทุนในบริษัทร่วม - สุทธิ     |                      |          | 1,472    | 1,489 | 45                    | -    |
| รวมเงินลงทุนในบริษัทย่อยและ          |                      |          |          |       |                       |      |
| <b>บริษัทร่วม - สุทธิ</b>            |                      |          | 2,438    | 2,192 | 45                    | -    |

\* บริษัทมีส่วนในการถือหุ้นทั้งหมดร้อยละ 84.90 ของจำนวนหุ้นสามัญและหุ้นบุริมสิทธิ แต่มีอำนาจในการออกเสียงร้อยละ 36.13 ของจำนวนสิทธิในการออกเสียงทั้งหมด ดังนั้น บริษัทจึงจัดประเภทเงินลงทุนดังกล่าวเป็นเงินลงทุนในบริษัทร่วม

## 12.2 ส่วนแบ่งกำไรขาดทุนเบ็ดเสร็จและเงินปันผลรับ

ในระหว่างปี บริษัทรับรู้ส่วนแบ่งกำไรขาดทุนจากการลงทุนในบริษัทร่วมในงบการเงินรวมและรับรู้เงินปันผลรับจากบริษัทร่วมดังกล่าวในงบการเงินเฉพาะกิจการ ดังนี้

| บริษัทร่วม                      | งบการเงินรวม             |      |                       |      | งบการเงินเฉพาะกิจการ |      |
|---------------------------------|--------------------------|------|-----------------------|------|----------------------|------|
|                                 | ส่วนแบ่งกำไร (ขาดทุน)    |      | ส่วนแบ่งกำไร (ขาดทุน) |      | เงินปันผลรับ         |      |
|                                 | จากเงินลงทุนในบริษัทร่วม |      | เบ็ดเสร็จอื่น         |      | สำหรับปี             |      |
|                                 | 2567                     | 2566 | 2567                  | 2566 | 2567                 | 2566 |
| บริษัทหลักทรัพย์ กรุงไทย        |                          |      |                       |      |                      |      |
| เอ็กซ์สปริง จำกัด               | 20                       | 49   | (5)                   | -    | 45                   | -    |
| บริษัท เซนติเมนทัล              |                          |      |                       |      |                      |      |
| (ประเทศไทย) จำกัด               | (1)                      | -    | -                     | -    | -                    | -    |
| บริษัท แอ็บเซอลูทโยคะ จำกัด     | 10                       | 10   | -                     | -    | -                    | -    |
| บริษัท เอ็กซ์อี เทคโนโลยี จำกัด | -                        | -    | -                     | -    | -                    | -    |
| รวม                             | 29                       | 59   | (5)                   | -    | 45                   | -    |

ส่วนแบ่งกำไรขาดทุนจากการลงทุนในบริษัทร่วม คำนวณจากงบการเงินซึ่งได้จัดทำขึ้นโดยฝ่ายบริหารของกิจการดังกล่าว ฝ่ายบริหารของกลุ่มบริษัทเชื่อว่างบการเงินดังกล่าวไม่มีความแตกต่างอย่างเป็นสาระสำคัญหากงบการเงินดังกล่าวได้รับการตรวจสอบหรือสอบทาน โดยผู้สอบบัญชี

### 12.3 ข้อมูลทางการเงินของบริษัทร่วมที่มีสาระสำคัญ

รายละเอียดและข้อมูลทางการเงิน โดยสรุปจากงบการเงินของบริษัทร่วมดังต่อไปนี้

สรุปรายการฐานะทางการเงิน

|                           | (หน่วย : ล้านบาท)                         |       |  |       |                                 |       |                                     |       |
|---------------------------|---|-------|--|-------|---------------------------------|-------|-------------------------------------|-------|
|                           | บริษัทหลักทรัพย์ ไทย<br>เอ็กซ์สปริง จำกัด |       | บริษัท เซนต์นิเมทัล<br>(ประเทศไทย) จำกัด |       | บริษัท แอ็บเซอลูทไอเคะ<br>จำกัด |       | บริษัท เอ็กซ์อี<br>เทค โนโลยี จำกัด |       |
|                           | 2567                                      | 2566  | 2567                                     | 2566  | 2567                            | 2566  | 2567                                | 2566  |
| สินทรัพย์รวม              | 5,748                                     | 6,628 | 78                                       | 82    | 825                             | 679   | 60                                  | 70    |
| หนี้สินรวม                | 3,304                                     | 4,122 | 36                                       | 38    | 621                             | 510   | 59                                  | 69    |
| สินทรัพย์ - สุทธิ         | 2,444                                     | 2,506 | 42                                       | 44    | 204                             | 169   | 1                                   | 1     |
| สัดส่วนเงินลงทุน (ร้อยละ) | 49.71                                     | 49.71 | 26.00                                    | 26.00 | 30.00                           | 30.00 | 36.13                               | 36.13 |
| สัดส่วนตามส่วนได้เสียของ  |   |       |  |       |                                 |       |                                     |       |
| กิจการในสินทรัพย์ - สุทธิ | 1,215                                     | 1,245 | 11                                       | 12    | 61                              | 51    | 1                                   | 1     |
| การตัดรายการระหว่างกัน    | 22  | 22    | (2)                                      | (2)   | (2)                             | (2)   | -                                   | -     |
| ค่าความนิยม               | 181                                       | 181   | -  | -     | 155                             | 155   | -                                   | -     |
| มูลค่าตามบัญชีของ         |   |       |  |       |                                 |       |                                     |       |
| ส่วนได้เสียของกิจการ      |   |       |  |       |                                 |       |                                     |       |
| ในบริษัทร่วม              | 1,418                                     | 1,448 | 9  | 10    | 214                             | 204   | 1                                   | 1     |

สรุปรายการกำไรขาดทุนเบ็ดเสร็จ

|                        | (หน่วย : ล้านบาท)                         |       |  |      |                                 |      |                                     |      |
|------------------------|---|-------|--|------|---------------------------------|------|-------------------------------------|------|
|                        | บริษัทหลักทรัพย์ ไทย<br>เอ็กซ์สปริง จำกัด |       | บริษัท เซนต์นิเมทัล<br>(ประเทศไทย) จำกัด |      | บริษัท แอ็บเซอลูทไอเคะ<br>จำกัด |      | บริษัท เอ็กซ์อี<br>เทค โนโลยี จำกัด |      |
|                        | 2567                                      | 2566  | 2567                                     | 2566 | 2567                            | 2566 | 2567                                | 2566 |
| รายได้                 | 1,058                                     | 1,200 | 39                                       | 43   | 737                             | 592  | 9                                   | 12   |
| กำไร (ขาดทุน) สุทธิ    | 42  | 100   | (2)                                      | -    | 40                              | 33   | -                                   | -    |
| ขาดทุนเบ็ดเสร็จอื่น    | (12)                                      | -     | -  | -    | -                               | -    | -                                   | -    |
| กำไรขาดทุนเบ็ดเสร็จรวม | 30  | 100   | (2)                                      | -    | 40                              | 33   | -                                   | -    |

### 13. ส่วนปรับปรุงอาคารเช่าและอุปกรณ์

(หน่วย: บาท)

|  | งบการเงินรวม              |                            |           |                            |                             | รวม         |
|--|---------------------------|----------------------------|-----------|----------------------------|-----------------------------|-------------|
|  | เครื่องตกแต่ง             |                            | ยานพาหนะ  | สิทธิในการใช้<br>สินทรัพย์ | สินทรัพย์<br>ระหว่างติดตั้ง |             |
|  | ส่วนปรับปรุง<br>อาคารเช่า | และ<br>อุปกรณ์<br>สำนักงาน |           |                            |                             |             |
| <b>ราคาทุน</b>                                   |                           |                            |           |                            |                             |             |
| 1 มกราคม 2566                                    | 16,902,114                | 16,134,259                 | 1,888,000 | 77,196,355                 | -                           | 112,120,728 |
| ซื้อเพิ่ม/โอนเข้า                                | 198,445                   | 2,442,690                  | -         | 7,035,439                  | 159,000                     | 9,835,574   |
| 31 ธันวาคม 2566                                  | 17,100,559                | 18,576,949                 | 1,888,000 | 84,231,794                 | 159,000                     | 121,956,302 |
| ซื้อเพิ่ม/โอนเข้า                                | 5,432,571                 | 2,217,786                  | -         | -                          | -                           | 7,650,357   |
| จำหน่าย/ตัดจำหน่าย/โอนออก                        | -                         | (782,167)                  | -         | (1,951,366)                | (159,000)                   | (2,892,533) |
| 31 ธันวาคม 2567                                  | 22,533,130                | 20,012,568                 | 1,888,000 | 82,280,428                 | -                           | 126,714,126 |
| <b>ค่าเสื่อมราคาสะสม</b>                         |                           |                            |           |                            |                             |             |
| 1 มกราคม 2566                                    | 4,381,249                 | 8,023,316                  | 1,806,065 | 12,271,626                 | -                           | 26,482,256  |
| ค่าเสื่อมราคาสำหรับปี                            | 3,269,365                 | 3,848,511                  | 81,934    | 14,369,847                 | -                           | 21,569,657  |
| 31 ธันวาคม 2566                                  | 7,650,614                 | 11,871,827                 | 1,887,999 | 26,641,473                 | -                           | 48,051,913  |
| ค่าเสื่อมราคาสำหรับปี                            | 3,541,402                 | 2,009,586                  | -         | 15,369,320                 | -                           | 20,920,308  |
| ค่าเสื่อมราคาสำหรับส่วน<br>ที่จำหน่าย/ตัดจำหน่าย | -                         | (154,091)                  | -         | (1,951,366)                | -                           | (2,105,457) |
| 31 ธันวาคม 2567                                  | 11,192,016                | 13,727,322                 | 1,887,999 | 40,059,427                 | -                           | 66,866,764  |
| <b>มูลค่าสุทธิตามบัญชี</b>                       |                           |                            |           |                            |                             |             |
| 31 ธันวาคม 2566                                  | 9,449,945                 | 6,705,122                  | 1         | 57,590,321                 | 159,000                     | 73,904,389  |
| 31 ธันวาคม 2567                                  | 11,341,114                | 6,285,246                  | 1         | 42,221,001                 | -                           | 59,847,362  |
| <b>ค่าเสื่อมราคาสำหรับปี</b>                     |                           |                            |           |                            |                             |             |
| 2566   |                           |                            |           |                            |                             | 21,569,657  |
| 2567   |                           |                            |           |                            |                             | 20,920,308  |

(หน่วย: บาท)

|  | งบการเฉพาะกิจการ |                 |               |             |             |
|--|------------------|-----------------|---------------|-------------|-------------|
|  | ส่วนปรับปรุง     |                 | สิทธิในการใช้ |             |             |
|  | อาคารเช่า        | อุปกรณ์สำนักงาน | ยานพาหนะ      | สินทรัพย์   | รวม         |
| <b>ราคาทุน</b>                                   |                  |                 |               |             |             |
| 1 มกราคม 2566                                    | 8,264,487        | 5,130,718       | 1,888,000     | 23,727,129  | 39,010,334  |
| ซื้อเพิ่ม  | 198,444          | 235,718         | -             | 19,293,026  | 19,727,188  |
| 31 ธันวาคม 2566                                  | 8,462,931        | 5,366,436       | 1,888,000     | 43,020,155  | 58,737,522  |
| ซื้อเพิ่ม  | 5,432,571        | 172,954         | -             | -           | 5,605,525   |
| จำหน่าย/ตัดจำหน่าย                               | -                | (2,933,127)     | -             | (1,951,366) | (4,884,493) |
| 31 ธันวาคม 2567                                  | 13,895,502       | 2,606,263       | 1,888,000     | 41,068,789  | 59,458,554  |
| <b>ค่าเสื่อมราคาสะสม</b>                         |                  |                 |               |             |             |
| 1 มกราคม 2566                                    | 1,761,012        | 2,576,298       | 1,806,065     | 3,980,009   | 10,123,384  |
| ค่าเสื่อมราคาสำหรับปี                            | 1,543,038        | 1,258,666       | 81,934        | 7,720,814   | 10,604,452  |
| 31 ธันวาคม 2566                                  | 3,304,050        | 3,834,964       | 1,887,999     | 11,700,823  | 20,727,836  |
| ค่าเสื่อมราคาสำหรับปี                            | 1,909,729        | 291,029         | -             | 8,711,331   | 10,912,089  |
| ค่าเสื่อมราคาสำหรับส่วน<br>ที่จำหน่าย/ตัดจำหน่าย | -                | (1,892,146)     | -             | (1,951,366) | (3,843,512) |
| 31 ธันวาคม 2567                                  | 5,213,779        | 2,233,847       | 1,887,999     | 18,460,788  | 27,796,413  |
| <b>มูลค่าสุทธิตามบัญชี</b>                       |                  |                 |               |             |             |
| 31 ธันวาคม 2566                                  | 5,158,881        | 1,531,472       | 1             | 31,319,332  | 38,009,686  |
| 31 ธันวาคม 2567                                  | 8,681,723        | 372,416         | 1             | 22,608,001  | 31,662,141  |
| <b>ค่าเสื่อมราคาสำหรับปี</b>                     |                  |                 |               |             |             |
| 2566   |                  |                 |               |             | 10,604,452  |
| 2567   |                  |                 |               |             | 10,912,089  |

ณ วันที่ 31 ธันวาคม 2567 และ 2566 กลุ่มบริษัทมีส่วนปรับปรุงอาคารเช่า อุปกรณ์และยานพาหนะ จำนวนหนึ่งซึ่งตัดค่าเสื่อมราคาหมดแล้วแต่ยังใช้งานอยู่ ราคาทุนก่อนหักค่าเสื่อมราคาสะสมของสินทรัพย์ดังกล่าวมีจำนวน 9 ล้านบาท และ 9 ล้านบาท ตามลำดับ (เฉพาะบริษัท: 4 ล้านบาท และ 4 ล้านบาท ตามลำดับ)



## 14. สินทรัพย์ไม่มีตัวตน

(หน่วย: บาท)

|  | งบการเงินรวม                             |  |  |                     |   |                          |                       |               |
|--|--|--|--|---------------------|---|--------------------------|-----------------------|---------------|
|  | ค่าธรรมเนียมนิคมใบอนุญาตรอดัดจ่าย        |  |  |                     |   |                          |                       |               |
|  | ประเภทกิจการ<br>กองทุนรวม <sup>(1)</sup> | ประเภทกิจการ<br>จัดการกองทุน<br>ส่วนบุคคล <sup>(1)</sup> | ประเภทกิจการ<br>บริหาร<br>สินทรัพย์ <sup>(1)</sup> | ประเภท<br>กองทรัสต์ | ประเภทการ<br>เป็นนายหน้า<br>ซื้อขายและ<br>ผู้ค้าสินทรัพย์<br>ดิจิทัล <sup>(1)</sup> | คอมพิวเตอร์<br>ซอฟต์แวร์ | งานระหว่าง<br>ติดตั้ง | รวม           |
| <b>ราคาทุน</b>                               |  |  |  |                     |   |                          |                       |               |
| 1 มกราคม 2566                                | 1,000,000                                | 500,000  | 100,000  | 400,000             | 4,500,000   | 63,354,484               | 218,941,590           | 288,796,074   |
| ซื้อเพิ่ม/โอนเข้า                            | -  | -  | -  | -                   | -   | 250,578,226              | 57,542,185            | 308,120,411   |
| จำหน่าย/โอนออก                               | -  | -  | -  | -                   | -   | -                        | (273,502,276)         | (273,502,276) |
| 31 ธันวาคม 2566                              | 1,000,000                                | 500,000  | 100,000  | 400,000             | 4,500,000   | 313,932,710              | 2,981,499             | 323,414,209   |
| ซื้อเพิ่ม/โอนเข้า                            | -  | -  | -  | 250,000             | -   | 3,372,000                | 20,002,325            | 23,624,325    |
| จำหน่าย/โอนออก                               | -  | -  | -  | (400,000)           | -   | (4,793)                  | (2,143,000)           | (2,547,793)   |
| 31 ธันวาคม 2567                              | 1,000,000                                | 500,000  | 100,000  | 250,000             | 4,500,000   | 317,299,917              | 20,840,824            | 344,490,741   |
| <b>ค่าตัดจำหน่ายสะสม</b>                     |  |  |  |                     |   |                          |                       |               |
| 1 มกราคม 2566                                | 196,164                                  | 35,891   | -  | 246,049             | -   | 20,229,234               | -                     | 20,707,338    |
| ค่าตัดจำหน่ายสำหรับปี                        | -  | -  | -  | 79,912              | -   | 29,414,429               | -                     | 29,494,341    |
| 31 ธันวาคม 2566                              | 196,164                                  | 35,891   | -  | 325,961             | -   | 49,643,663               | -                     | 50,201,679    |
| ค่าตัดจำหน่ายสำหรับปี                        | -  | -  | -  | 77,872              | -   | 61,819,203               | -                     | 61,897,075    |
| ค่าตัดจำหน่ายสำหรับส่วน<br>ที่จำหน่าย/โอนออก | -  | -  | -  | (400,000)           | -   | (944)                    | -                     | (400,944)     |
| 31 ธันวาคม 2567                              | 196,164                                  | 35,891   | -  | 3,833               | -   | 111,461,922              | -                     | 111,697,810   |
| <b>มูลค่าสุทธิตามบัญชี</b>                   |  |  |  |                     |   |                          |                       |               |
| 31 ธันวาคม 2566                              | 803,836                                  | 464,109  | 100,000  | 74,039              | 4,500,000   | 264,289,047              | 2,981,499             | 273,212,530   |
| 31 ธันวาคม 2567                              | 803,836                                  | 464,109  | 100,000  | 246,167             | 4,500,000   | 205,837,995              | 20,840,824            | 232,792,931   |
| <b>ค่าตัดจำหน่ายสำหรับปี</b>                 |  |  |  |                     |   |                          |                       |               |
| 2566   |  |  |  |                     |   |                          |                       | 29,494,341    |
| 2567   |  |  |  |                     |   |                          |                       | 61,897,075    |
| <b>อายุตัดจำหน่ายคงเหลือ (ปี)</b>            |  |  |  | 5                   |   | 0 - 5                    |                       |               |

(1) ค่าธรรมเนียมนิคมใบอนุญาตรอดัดจ่ายมีอายุการให้ประโยชน์ไม่ทราบแน่นอนเนื่องจากใบอนุญาตดังกล่าวไม่มีวันหมดอายุ และกลุ่มบริษัทคาดว่าใบอนุญาตดังกล่าวจะก่อให้เกิดกระแสเงินสดสุทธิแก่กลุ่มบริษัทอย่างไม่สิ้นสุด

(หน่วย: บาท)

|                                   | งบการเงินเฉพาะกิจการ |                   |              |
|-----------------------------------|----------------------|-------------------|--------------|
|                                   | คอมพิวเตอร์ซอฟต์แวร์ | งานระหว่างติดตั้ง | รวม          |
| <b>ราคาทุน</b>                    |                      |                   |              |
| 1 มกราคม 2566                     | 3,122,217            | 80,615            | 3,202,832    |
| ซื้อเพิ่ม/โอนเข้า                 | 10,165,000           | 7,730,385         | 17,895,385   |
| จำหน่าย/โอนออก                    | (8,560,000)          | (7,811,000)       | (16,371,000) |
| 31 ธันวาคม 2566                   | 4,727,217            | -                 | 4,727,217    |
| ซื้อเพิ่ม                         | -                    | 2,669,496         | 2,669,496    |
| 31 ธันวาคม 2567                   | 4,727,217            | 2,669,496         | 7,396,713    |
| <b>ค่าตัดจำหน่ายสะสม</b>          |                      |                   |              |
| 1 มกราคม 2566                     | 323,451              | -                 | 323,451      |
| ค่าตัดจำหน่ายสำหรับปี             | 1,167,075            | -                 | 1,167,075    |
| ค่าตัดจำหน่ายสำหรับส่วนที่จำหน่าย | (431,046)            | -                 | (431,046)    |
| 31 ธันวาคม 2566                   | 1,059,480            | -                 | 1,059,480    |
| ค่าตัดจำหน่ายสำหรับปี             | 942,414              | -                 | 942,414      |
| 31 ธันวาคม 2567                   | 2,001,894            | -                 | 2,001,894    |
| <b>มูลค่าสุทธิตามบัญชี</b>        |                      |                   |              |
| 31 ธันวาคม 2566                   | 3,667,737            | -                 | 3,667,737    |
| 31 ธันวาคม 2567                   | 2,725,323            | 2,669,496         | 5,394,819    |
| <b>ค่าตัดจำหน่ายสำหรับปี</b>      |                      |                   |              |
| 2566                              |                      |                   | 1,167,075    |
| 2567                              |                      |                   | 942,414      |
| <b>อายุตัดจำหน่ายคงเหลือ (ปี)</b> | 2 - 5                |                   |              |

ณ วันที่ 31 ธันวาคม 2567 และ 2566 กลุ่มบริษัทมีคอมพิวเตอร์ซอฟต์แวร์จำนวนหนึ่งซึ่งตัดบัญชีหมดแล้ว แต่ยังคงใช้งานอยู่ โดยราคาทุนก่อนหักค่าตัดจำหน่ายสะสมของสินทรัพย์ดังกล่าวมีจำนวน 10 ล้านบาท และ 8 ล้านบาท ตามลำดับ (เฉพาะบริษัท: 0.02 ล้านบาท และ 0.02 ล้านบาท ตามลำดับ)

## 15. สินทรัพย์/หนี้สินภาษีเงินได้รอการตัดบัญชีและภาษีเงินได้

### 15.1 สินทรัพย์/หนี้สินภาษีเงินได้รอการตัดบัญชี

(หน่วย: บาท)

|   | งบการเงินรวม       |                    |                              |                     |
|---|--------------------|--------------------|------------------------------|---------------------|
|   |                    |                    | ส่วนเปลี่ยนแปลงในภาษีเงินได้ |                     |
|   |                    |                    | รอการตัดบัญชีสำหรับปี        |                     |
|   | 2567               | 2566               | 2567                         | 2566                |
| <b>สินทรัพย์ภาษีเงินได้รอการตัดบัญชี</b>          |                    |                    |                              |                     |
| ค่าเพื่อผลขาดทุนด้านเครดิตที่คาดว่าจะเกิดขึ้น     | 6,284,697          | 6,155,792          | 128,905                      | 5,956,488           |
| ขาดทุนทางภาษีที่ยังไม่ได้ใช้                      | 28,344,611         | 39,476,390         | (11,131,779)                 | (4,784,966)         |
| ขาดทุนที่ยังไม่เกิดขึ้นจากเงินลงทุนตาม            |                    |                    |                              |                     |
| วิธีมูลค่ายุติธรรมผ่านกำไรหรือขาดทุน              | 20,217,225         | 18,898,873         | 1,318,352                    | 15,127,755          |
| ขาดทุนที่ยังไม่เกิดขึ้นจากเงินลงทุนตาม            |                    |                    |                              |                     |
| วิธีมูลค่ายุติธรรมผ่านกำไรหรือขาดทุนเบ็ดเสร็จอื่น | 91,625,263         | 86,131,548         | 5,493,715                    | 86,131,548          |
| สินทรัพย์อื่น                                     | 10,357             | 10,357             | -                            | -                   |
| กำไรจากการโอนธุรกิจให้แก่บริษัทร่วมรอการรับรู้    | 22,718,163         | 22,718,163         | -                            | -                   |
| <b>รวม</b>  | <b>169,200,316</b> | <b>173,391,123</b> | <b>(4,190,807)</b>           | <b>102,430,825</b>  |
| <b>หนี้สินภาษีเงินได้รอการตัดบัญชี</b>            |                    |                    |                              |                     |
| กำไรที่ยังไม่เกิดขึ้นจากเงินลงทุนตาม              |                    |                    |                              |                     |
| วิธีมูลค่ายุติธรรมผ่านกำไรหรือขาดทุน              | 6,676,054          | 9,775,139          | 3,099,085                    | (1,719,844)         |
| กำไรที่ยังไม่เกิดขึ้นจากเงินลงทุนตาม              |                    |                    |                              |                     |
| วิธีมูลค่ายุติธรรมผ่านกำไรขาดทุนเบ็ดเสร็จอื่น     | 36,070,555         | 36,650,875         | 580,320                      | (26,603,952)        |
| <b>รวม</b>  | <b>42,746,609</b>  | <b>46,426,014</b>  | <b>3,679,405</b>             | <b>(28,323,796)</b> |
| <b>สุทธิ</b>                                      | <b>126,453,707</b> | <b>126,965,109</b> | <b>(511,402)</b>             | <b>74,107,029</b>   |
| ส่วนเปลี่ยนแปลงภาษีเงินได้รอการตัดบัญชี:          |                    |                    |                              |                     |
| รับรู้ในส่วนของกำไรหรือขาดทุน                     |                    |                    | (6,585,437)                  | 14,579,433          |
| รับรู้ในส่วนของกำไรขาดทุนเบ็ดเสร็จอื่น            |                    |                    | 6,074,035                    | 59,527,596          |
| <b>รวม</b>  |                    |                    | <b>(511,402)</b>             | <b>74,107,029</b>   |

(หน่วย: บาท)

|   | งบการเงินเฉพาะกิจการ |                    |                              |                     |
|---|----------------------|--------------------|------------------------------|---------------------|
|   |                      |                    | ส่วนเปลี่ยนแปลงในภาษีเงินได้ |                     |
|   | 2567                 | 2566               | 2567                         | 2566                |
| <b>สินทรัพย์ภาษีเงินได้รอการตัดบัญชี</b>      |                      |                    |                              |                     |
| ค่าเผื่อผลขาดทุนด้านเครดิตที่คาดว่าจะเกิดขึ้น | 6,284,697            | 6,155,792          | 128,905                      | 5,956,488           |
| ค่าเผื่อการด้อยค่าของเงินลงทุน                | 44,261,356           | 44,261,356         | -                            | -                   |
| ขาดทุนที่ยังไม่เกิดขึ้นจากเงินลงทุนตาม        |                      |                    |                              |                     |
| วิธีมูลค่ายุติธรรมผ่านกำไรหรือขาดทุน          | 20,217,225           | 18,898,873         | 1,318,352                    | 15,127,755          |
| ขาดทุนที่ยังไม่เกิดขึ้นจากเงินลงทุนตาม        |                      |                    |                              |                     |
| วิธีมูลค่ายุติธรรมผ่านกำไรขาดทุนเบ็ดเสร็จอื่น | 91,625,263           | 86,131,548         | 5,493,715                    | 86,131,548          |
| สินทรัพย์อื่น                                 | 10,357               | 10,357             | -                            | -                   |
| <b>รวม</b>                                    | <b>162,398,898</b>   | <b>155,457,926</b> | <b>6,940,972</b>             | <b>107,215,791</b>  |
| <b>หนี้สินภาษีเงินได้รอการตัดบัญชี</b>        |                      |                    |                              |                     |
| กำไรที่ยังไม่เกิดขึ้นจากเงินลงทุนตาม          |                      |                    |                              |                     |
| วิธีมูลค่ายุติธรรมผ่านกำไรหรือขาดทุน          | 6,676,054            | 9,775,139          | 3,099,085                    | (1,719,844)         |
| กำไรที่ยังไม่เกิดขึ้นจากเงินลงทุนตาม          |                      |                    |                              |                     |
| วิธีมูลค่ายุติธรรมผ่านกำไรขาดทุนเบ็ดเสร็จอื่น | 36,070,555           | 36,650,875         | 580,320                      | (26,603,952)        |
| <b>รวม</b>                                    | <b>42,746,609</b>    | <b>46,426,014</b>  | <b>3,679,405</b>             | <b>(28,323,796)</b> |
| <b>สุทธิ</b>                                  | <b>119,652,289</b>   | <b>109,031,912</b> | <b>10,620,377</b>            | <b>78,891,995</b>   |
| ส่วนเปลี่ยนแปลงภาษีเงินได้รอการตัดบัญชี:      |                      |                    |                              |                     |
| รับรู้ในส่วนของกำไรหรือขาดทุน                 |                      |                    | 4,546,342                    | 19,364,399          |
| รับรู้ในส่วนของกำไรขาดทุนเบ็ดเสร็จอื่น        |                      |                    | 6,074,035                    | 59,527,596          |
| <b>รวม</b>                                    |                      |                    | <b>10,620,377</b>            | <b>78,891,995</b>   |

ณ วันที่ 31 ธันวาคม 2567 และ 2566 กลุ่มบริษัทมีผลขาดทุนทางภาษีที่ยังไม่ได้ใช้จำนวน 395 ล้านบาท และ 388 ล้านบาท ตามลำดับ (เฉพาะบริษัท: ไม่มี) และมีรายการผลแตกต่างชั่วคราวที่ใช้หักภาษีจำนวน 159 ล้านบาท และ 154 ล้านบาท ตามลำดับ (เฉพาะบริษัท: 159 ล้านบาท และ 146 ล้านบาท ตามลำดับ) ที่ไม่ได้บันทึกสินทรัพย์ภาษีเงินได้รอการตัดบัญชี เนื่องจากกลุ่มบริษัทพิจารณาแล้วเห็นว่าอาจไม่มีกำไรทางภาษีในอนาคตเพียงพอที่จะนำผลขาดทุนทางภาษีและรายการผลแตกต่างชั่วคราวที่ใช้หักภาษีมาใช้ประโยชน์ได้ โดยผลขาดทุนทางภาษีจะทยอยสิ้นสุดระยะเวลาการให้ประโยชน์ภายในปี 2568 - 2572

## 15.2 ภาษีเงินได้

ภาษีเงินได้สำหรับปีสิ้นสุดวันที่ 31 ธันวาคม 2567 และ 2566 สรุปได้ดังนี้

|   | (หน่วย: บาท) |              |                      |              |
|---|--------------|--------------|----------------------|--------------|
|   | งบการเงินรวม |              | งบการเงินเฉพาะกิจการ |              |
|   | 2567         | 2566         | 2567                 | 2566         |
| <b>ภาษีเงินได้ปัจจุบัน:</b>                         |              |              |                      |              |
| ภาษีเงินได้นิติบุคคลสำหรับปี                        | (57,149,836) | (35,925,788) | (57,149,836)         | (35,714,068) |
| <b>ภาษีเงินได้รอการตัดบัญชี:</b>                    |              |              |                      |              |
| ภาษีเงินได้รอการตัดบัญชีจากการเกิดผลแตกต่างชั่วคราว |              |              |                      |              |
| และการกลับรายการผลแตกต่างชั่วคราว                   | (6,585,437)  | 14,579,433   | 4,546,342            | 19,364,399   |
| ค่าใช้จ่ายภาษีเงินได้ที่แสดงอยู่ในกำไรหรือขาดทุน    | (63,735,273) | (21,346,355) | (52,603,494)         | (16,349,669) |

รายการกระทบยอดจำนวนเงินระหว่างค่าใช้จ่ายภาษีเงินได้กับผลคูณของกำไร (ขาดทุน) ทางบัญชีกับ อัตราภาษีที่ใช้สำหรับปีสิ้นสุดวันที่ 31 ธันวาคม 2567 และ 2566 สามารถแสดงได้ดังนี้

|   | (หน่วย: บาท) |              |                      |              |
|---|--------------|--------------|----------------------|--------------|
|   | งบการเงินรวม |              | งบการเงินเฉพาะกิจการ |              |
|   | 2567         | 2566         | 2567                 | 2566         |
| กำไรทางบัญชีก่อนภาษีเงินได้นิติบุคคล  | 224,570,383  | 127,441,280  | 270,415,024          | 113,993,076  |
| อัตราภาษีเงินได้นิติบุคคล   | 20%          | 20%          | 20%                  | 20%          |
| กำไรทางบัญชีก่อนภาษีเงินได้นิติบุคคลคูณอัตราภาษี  | (44,914,077) | (25,488,256) | (54,083,005)         | (22,798,615) |
| ผลกระทบทางภาษีสำหรับ:   |              |              |                      |              |
| ผลกระทบทางภาษีของรายได้และค่าใช้จ่ายที่ไม่ถือเป็นรายได้และค่าใช้จ่ายทางภาษี                     | 2,404,809    | (24,481,337) | 11,573,736           | 1,171,228    |
| ผลกระทบของผลแตกต่างชั่วคราวและขาดทุนทางภาษีที่ไม่ได้รับรู้เป็นสินทรัพย์ภาษีเงินได้รอการตัดบัญชี | (21,226,005) | 1,473,301    | (10,094,225)         | (21,872,219) |
| ผลขาดทุนทางภาษีที่ยังไม่ได้รับรู้งวดก่อนซึ่งนำมาใช้ลดค่าใช้จ่ายภาษีเงินได้ปัจจุบัน              | -            | 27,149,937   | -                    | 27,149,937   |
| ค่าใช้จ่ายภาษีเงินได้ที่แสดงอยู่ในกำไรหรือขาดทุน  | (63,735,273) | (21,346,355) | (52,603,494)         | (16,349,669) |

จำนวนภาษีเงินได้ที่เกี่ยวข้องกับส่วนประกอบแต่ละส่วนของกำไรขาดทุนเบ็ดเสร็จอื่นสำหรับปีสิ้นสุดวันที่ 31 ธันวาคม 2567 และ 2566 สรุปได้ดังนี้

(หน่วย: บาท)

|   | งบการเงินรวม     |                   | งบการเงินเฉพาะกิจการ |                   |
|---|------------------|-------------------|----------------------|-------------------|
|   | 2567             | 2566              | 2567                 | 2566              |
| ภาษีเงินได้นิติบุคคลสำหรับปีที่เกี่ยวข้องกับกำไรจากการขายตราสารทุนที่วัดมูลค่าด้วยมูลค่ายุติธรรมผ่านกำไรขาดทุนเบ็ดเสร็จอื่น   | (810,757)        | -                 | (810,757)            | -                 |
| ภาษีเงินได้รอการตัดบัญชีที่เกี่ยวข้องกับขาดทุนจากการวัดมูลค่าสินทรัพย์ทางการเงินด้วยมูลค่ายุติธรรมผ่านกำไรขาดทุนเบ็ดเสร็จอื่น | 6,074,035        | 59,527,596        | 6,074,035            | 59,527,596        |
|   | <u>5,263,278</u> | <u>59,527,596</u> | <u>5,263,278</u>     | <u>59,527,596</u> |

## 16. หนี้สินหมุนเวียนอื่น

(หน่วย: บาท)

|                                    | งบการเงินรวม      |                   | งบการเงินเฉพาะกิจการ |                   |
|------------------------------------|-------------------|-------------------|----------------------|-------------------|
|                                    | 2567              | 2566              | 2567                 | 2566              |
| ภาษีธุรกิจเฉพาะค้างจ่าย            | 7,582,180         | 5,763,525         | 7,495,545            | 5,632,318         |
| ภาษีหัก ณ ที่จ่ายค้างจ่าย          | 3,043,243         | 3,802,633         | 1,629,897            | 820,674           |
| ภาษีมูลค่าเพิ่มค้างจ่าย            | 1,264,491         | 1,357,490         | 449,536              | 158,635           |
| เจ้าหนี้อื่น                       | 6,350,481         | 4,818,681         | 7,108,323            | 178,856           |
| เงินรับล่วงหน้าค่าหุ้น             | -                 | 690,021           | -                    | 690,021           |
| เงินรับล่วงหน้าสำหรับวางเป็นประกัน | 10,000,000        | -                 | -                    | -                 |
| ค่าใช้จ่ายค้างจ่าย                 | 61,833,110        | 43,039,663        | 32,422,253           | 22,430,405        |
| อื่นๆ                              | 1,951,030         | 233,846           | 240,966              | 33,179            |
| รวม                                | <u>92,024,535</u> | <u>59,705,859</u> | <u>49,346,520</u>    | <u>29,944,088</u> |

## 17. หนี้สินตามสัญญาเช่า

(หน่วย: บาท)

|   | งบการเงินรวม      |                   | งบการเงินเฉพาะกิจการ |                   |
|---|-------------------|-------------------|----------------------|-------------------|
|   | 2567              | 2566              | 2567                 | 2566              |
| จำนวนเงินที่ต้องจ่ายตามสัญญาเช่า                              | 49,721,417        | 67,666,239        | 47,488,560           | 64,161,820        |
| หัก: ดอกเบี้ยรอการตัดจำหน่าย                                  | (4,792,624)       | (7,901,689)       | (3,317,626)          | (5,463,280)       |
| รวม   | <u>44,928,793</u> | <u>59,764,550</u> | <u>44,170,934</u>    | <u>58,698,540</u> |
| หัก: ส่วนที่ถึงกำหนดชำระภายในหนึ่งปี                          | (14,202,609)      | (15,059,319)      | (14,175,751)         | (14,751,167)      |
| หนี้สินตามสัญญาเช่า - สุทธิจากส่วนที่ถึงกำหนดชำระภายในหนึ่งปี | <u>30,726,184</u> | <u>44,705,231</u> | <u>29,995,183</u>    | <u>43,947,373</u> |

การเปลี่ยนแปลงของบัญชีหนี้สินตามสัญญาเช่าสำหรับปีสิ้นสุดวันที่ 31 ธันวาคม 2567 และ 2566 มีรายละเอียดดังนี้

(หน่วย: บาท)

|                   | งบการเงินรวม |              | งบการเงินเฉพาะกิจการ |              |
|-------------------|--------------|--------------|----------------------|--------------|
|                   | 2567         | 2566         | 2567                 | 2566         |
| ยอดยกมาต้นปี      | 59,764,550   | 68,650,685   | 58,698,540           | 67,525,587   |
| เพิ่มขึ้น         | -            | 4,782,444    | -                    | 4,753,018    |
| ดอกเบี้ยที่รับรู้ | 2,167,239    | 2,606,817    | 2,145,654            | 2,365,595    |
| จ่ายค่าเช่า       | (17,002,996) | (16,275,396) | (16,673,260)         | (15,945,660) |
| ยอดคงเหลือปลายปี  | 44,928,793   | 59,764,550   | 44,170,934           | 58,698,540   |

การวิเคราะห์การครบกำหนดของจำนวนเงินที่ต้องจ่ายตามสัญญาเช่าเปิดเผยข้อมูลอยู่ในหมายเหตุ 34.2.5 ภายใต้หัวข้อความเสี่ยงด้านสภาพคล่อง

ค่าใช้จ่ายเกี่ยวกับสัญญาเช่าที่รับรู้ในส่วนของกำไรหรือขาดทุน

(หน่วย: บาท)

|   | งบการเงินรวม |            | งบการเงินเฉพาะกิจการ |           |
|---|--------------|------------|----------------------|-----------|
|   | 2567         | 2566       | 2567                 | 2566      |
| ค่าเสื่อมราคาของสินทรัพย์สิทธิการใช้            | 15,369,320   | 14,369,847 | 8,711,331            | 7,720,814 |
| ดอกเบี้ยจ่ายของหนี้สินตามสัญญาเช่า              | 2,167,239    | 2,606,817  | 2,145,654            | 2,365,595 |
| ค่าใช้จ่ายที่เกี่ยวกับสัญญาเช่าที่มีอัตราผันแปร | 5,065,559    | 4,241,753  | 3,752,747            | 3,752,747 |

กลุ่มบริษัทมีกระแสเงินสดจ่ายทั้งหมดของสัญญาเช่าสำหรับปีสิ้นสุดวันที่ 31 ธันวาคม 2567 และ 2566 เป็นจำนวน 22 ล้านบาท และ 20 ล้านบาท ตามลำดับ (เฉพาะบริษัท: 20 ล้านบาท และ 20 ล้านบาท) ซึ่งรวมถึงกระแสเงินสดจ่ายของสัญญาเช่าระยะสั้น สัญญาเช่าซึ่งสินทรัพย์อ้างอิงมีมูลค่าต่ำ และค่าเช่าผันแปรที่ไม่ขึ้นอยู่กับดัชนีหรืออัตรา ทั้งนี้ กระแสเงินสดจ่ายในอนาคตเกี่ยวกับสัญญาเช่าซึ่งยังไม่เริ่มมีผลได้เปิดเผยไว้ในหมายเหตุ 32

## 18. ประมาณการหนี้สินไม่หมุนเวียนสำหรับผลประโยชน์พนักงาน

กลุ่มบริษัทมีโครงการผลประโยชน์ของพนักงานหลังออกจากงานตามพระราชบัญญัติคุ้มครองแรงงานและตามระเบียบการเกษียณอายุพนักงานบริษัท ซึ่งจัดเป็นโครงการผลประโยชน์ที่กำหนดไว้ที่ไม่ได้จัดให้มีกองทุน

การเปลี่ยนแปลงในมูลค่าปัจจุบันของประมาณการหนี้สินไม่หมุนเวียนสำหรับผลประโยชน์พนักงานหลังออกจากงาน มีดังนี้

|  | (หน่วย: บาท)      |                   |                      |                  |
|--|-------------------|-------------------|----------------------|------------------|
|  | งบการเงินรวม      |                   | งบการเงินเฉพาะกิจการ |                  |
|  | 2567              | 2566              | 2567                 | 2566             |
| ยอดยกมาต้นปี                                 | 12,384,943        | 7,547,750         | 6,311,227            | 4,900,852        |
| ส่วนที่รับรู้ในกำไรหรือขาดทุน:               |                   |                   |                      |                  |
| ต้นทุนบริการปัจจุบัน                         | 5,292,080         | 4,636,788         | 1,365,311            | 1,303,910        |
| ต้นทุนดอกเบี้ย                               | 328,372           | 200,405           | 113,540              | 106,465          |
| ส่วนที่รับรู้ในกำไรขาดทุนเบ็ดเสร็จอื่น:      |                   |                   |                      |                  |
| กำไรจากการประมาณการตามหลักคณิตศาสตร์         |                   |                   |                      |                  |
| ประกันภัย                                    |                   |                   |                      |                  |
| - จากการปรับปรุงจากประสบการณ์                | (5,188,491)       | -                 | (89,684)             | -                |
| - จากการเปลี่ยนแปลงข้อสมมติด้านประชากรศาสตร์ | 936,705           | -                 | 784,175              | -                |
| - จากการเปลี่ยนแปลงข้อสมมติทางการเงิน        | 181,545           | -                 | (61,435)             | -                |
| ยอดคงเหลือปลายปี                             | <u>13,935,154</u> | <u>12,384,943</u> | <u>8,423,134</u>     | <u>6,311,227</u> |

กลุ่มบริษัทคาดว่าจะจ่ายชำระผลประโยชน์ระยะยาวของพนักงานภายใน 1 ปีข้างหน้า จำนวน 2 ล้านบาท (2566: ไม่มี) (เฉพาะบริษัท: 2 ล้านบาท (2566: ไม่มี))

ณ วันที่ 31 ธันวาคม 2567 ระยะเวลาเฉลี่ยถ่วงน้ำหนักในการจ่ายชำระผลประโยชน์ระยะยาวของพนักงานของกลุ่มบริษัทประมาณ 22 - 27 ปี (2566: 22 - 28 ปี) (เฉพาะบริษัท: 23 ปี (2566: 22 ปี))



ข้อสมมติหลักในการประมาณการตามหลักการคณิตศาสตร์ประกันภัย สรุปได้ดังนี้

(หน่วย: ร้อยละต่อปี)

|  | งบการเงินรวม |              | งบการเงินเฉพาะกิจการ |              |
|--|--------------|--------------|----------------------|--------------|
|  | 2567         | 2566         | 2567                 | 2566         |
| อัตราคิดลด   | 2.45 - 3.01  | 2.30 - 4.21  | 2.56                 | 2.30         |
| อัตราการหมุนเวียนของพนักงาน<br>(ขึ้นอยู่กับช่วงอายุของพนักงาน) | 1.00 - 23.00 | 0.00 - 26.00 | 5.73 - 22.92         | 0.00 - 21.00 |
| อัตราการเพิ่มขึ้นของเงินเดือนที่คาดไว้                         | 5.00         | 5.00         | 5.00                 | 5.00         |

ผลกระทบของการเปลี่ยนแปลงข้อสมมติที่สำคัญต่อมูลค่าปัจจุบันของภาระผูกพันผลประโยชน์ระยะยาวของพนักงาน โดยพิจารณาจากการเปลี่ยนแปลงในแต่ละข้อสมมติ ในขณะที่ข้อสมมติอื่นคงที่ ณ วันที่ 31 ธันวาคม 2567 และ 2566 สรุปได้ดังนี้

(หน่วย: บาท)

|   | งบการเงินรวม |           |                               |             |                             |           |
|---|--------------|-----------|-------------------------------|-------------|-----------------------------|-----------|
|   | 2567         |           |                               |             |                             |           |
|   | อัตราคิดลด   |           | อัตราการเพิ่มขึ้นของเงินเดือน |             | อัตราการหมุนเวียนของพนักงาน |           |
|   | เพิ่มขึ้น    | ลดลง      | เพิ่มขึ้น                     | ลดลง        | เพิ่มขึ้น                   | ลดลง      |
| ร้อยละ 1                                    | ร้อยละ 1     | ร้อยละ 1  | ร้อยละ 1                      | ร้อยละ 20   | ร้อยละ 20                   |           |
| ประมาณการหนี้สิน                            |              |           |                               |             |                             |           |
| ผลประโยชน์ระยะยาวของพนักงานเพิ่มขึ้น (ลดลง) | (1,122,456)  | 1,305,227 | 1,257,455                     | (1,106,073) | (1,408,257)                 | 1,852,991 |

(หน่วย: บาท)

|   | งบการเงินรวม |           |                               |             |                             |         |
|---|--------------|-----------|-------------------------------|-------------|-----------------------------|---------|
|   | 2566         |           |                               |             |                             |         |
|   | อัตราคิดลด   |           | อัตราการเพิ่มขึ้นของเงินเดือน |             | อัตราการหมุนเวียนของพนักงาน |         |
|   | เพิ่มขึ้น    | ลดลง      | เพิ่มขึ้น                     | ลดลง        | เพิ่มขึ้น                   | ลดลง    |
| ร้อยละ 1                                    | ร้อยละ 1     | ร้อยละ 1  | ร้อยละ 1                      | ร้อยละ 1    | ร้อยละ 1                    |         |
| ประมาณการหนี้สิน                            |              |           |                               |             |                             |         |
| ผลประโยชน์ระยะยาวของพนักงานเพิ่มขึ้น (ลดลง) | (920,800)    | 1,081,777 | 1,216,937                     | (1,051,775) | (980,517)                   | 651,797 |

(หน่วย: บาท)

## งบการเงินเฉพาะกิจการ

2567

|   | อัตราลดลง |          | อัตราการเพิ่มขึ้นของเงินเดือน |           | อัตราการหมุนเวียนของพนักงาน |           |
|---|-----------|----------|-------------------------------|-----------|-----------------------------|-----------|
|   | เพิ่มขึ้น | ลดลง     | เพิ่มขึ้น                     | ลดลง      | เพิ่มขึ้น                   | ลดลง      |
|   | ร้อยละ 1  | ร้อยละ 1 | ร้อยละ 1                      | ร้อยละ 1  | ร้อยละ 20                   | ร้อยละ 20 |
| ประมาณการหนี้สิน                            |           |          |                               |           |                             |           |
| ผลประโยชน์ระยะยาวของพนักงานเพิ่มขึ้น (ลดลง) | (653,659) | 760,103  | 731,898                       | (643,819) | (978,312)                   | 1,317,514 |

(หน่วย: บาท)

## งบการเงินเฉพาะกิจการ

2566

|   | อัตราลดลง |          | อัตราการเพิ่มขึ้นของเงินเดือน |           | อัตราการหมุนเวียนของพนักงาน |          |
|---|-----------|----------|-------------------------------|-----------|-----------------------------|----------|
|   | เพิ่มขึ้น | ลดลง     | เพิ่มขึ้น                     | ลดลง      | เพิ่มขึ้น                   | ลดลง     |
|   | ร้อยละ 1  | ร้อยละ 1 | ร้อยละ 1                      | ร้อยละ 1  | ร้อยละ 1                    | ร้อยละ 1 |
| ประมาณการหนี้สิน                            |           |          |                               |           |                             |          |
| ผลประโยชน์ระยะยาวของพนักงานเพิ่มขึ้น (ลดลง) | (262,351) | 294,112  | 358,282                       | (324,714) | (271,799)                   | 139,391  |

การวิเคราะห์ความอ่อนไหวข้างต้นอาจไม่ได้แสดงถึงการเปลี่ยนแปลงที่เกิดขึ้นจริงในโครงการผลประโยชน์ที่กำหนดไว้ เนื่องจากการยากที่การเปลี่ยนแปลงข้อสมมติต่างๆ จะเกิดขึ้นแยกต่างหากจากข้อสมมติอื่น ซึ่งอาจมีความสัมพันธ์กัน

## 19. ทุนเรือนหุ้น

เมื่อวันที่ 27 เมษายน 2566 ที่ประชุมสามัญผู้ถือหุ้นมีมติอนุมัติในเรื่องดังต่อไปนี้

- 1) พิจารณออนุมัติการลดทุนจดทะเบียนของบริษัทจำนวน 82,692,587 บาท จากทุนจดทะเบียนเดิมจำนวน 5,129,173,402.50 บาท เป็นทุนจดทะเบียนใหม่จำนวน 5,046,480,815.50 บาท มูลค่าที่ตราไว้หุ้นละ 0.50 บาท โดยการตัดหุ้นสามัญจดทะเบียนที่ยังไม่ได้จำหน่ายจำนวน 165,385,174 หุ้น
- 2) พิจารณออนุมัติการเพิ่มทุนจดทะเบียนของบริษัทจำนวน 327,056,544.50 บาท จากทุนจดทะเบียนเดิมจำนวน 5,046,480,815.50 บาท เป็นทุนจดทะเบียนใหม่จำนวน 5,373,537,360 บาท โดยการออกและจัดสรรหุ้นสามัญเพิ่มทุนใหม่จำนวน 654,113,089 หุ้น มูลค่าที่ตราไว้หุ้นละ 0.50 บาท เพื่อรองรับการปรับสิทธิของใบสำคัญแสดงสิทธิที่จะซื้อหุ้นสามัญเพิ่มทุนของบริษัทที่ออกให้แก่ผู้ถือหุ้นเดิมของบริษัท (โครงการ XPG-W4)

บริษัทได้ดำเนินการจดทะเบียนลดทุนและเพิ่มทุนของบริษัทต่อกรมพัฒนาธุรกิจการค้า กระทรวงพาณิชย์แล้วเมื่อวันที่ 19 พฤษภาคม 2566 และวันที่ 22 พฤษภาคม 2566 ตามลำดับ

ณ วันที่ 31 ธันวาคม 2567 และ 2566 บริษัทมีทุนจดทะเบียนจำนวน 5,373,537,360 บาท และ 5,373,537,360 บาท ตามลำดับ และมีทุนที่ออกและชำระแล้วจำนวน 5,350,095,551 บาท และ 4,758,046,669 บาท ตามลำดับ

การเพิ่มทุนจากการใช้สิทธิตามใบสำคัญแสดงสิทธิ

ในระหว่างปีปัจจุบัน บริษัทได้รับเงินจากการใช้สิทธิตามใบสำคัญแสดงสิทธิที่จะซื้อหุ้นสามัญตามรายละเอียดดังนี้

|        | จำนวนใบสำคัญ |                | ราคาใช้สิทธิ | จำนวนเงิน   |
|--------|--------------|----------------|--------------|-------------|
|        | แสดงสิทธิ    | จำนวนหุ้นสามัญ |              |             |
|        | (หน่วย)      | (หุ้น)         | (บาทต่อหุ้น) | (บาท)       |
| XPG-W4 | 178,839,745  | 1,184,097,764  | 0.815        | 965,039,679 |

รายการกระทบยอดจำนวนหุ้นสามัญ

ในระหว่างปีปัจจุบัน ทุนชำระแล้วและส่วนเกินมูลค่าหุ้นสามัญของบริษัท มีการเปลี่ยนแปลงดังนี้

|   | จำนวนหุ้น      | ทุนชำระแล้ว   | ส่วนเกินมูลค่า |
|---|----------------|---------------|----------------|
|   |                |               | หุ้นสามัญ      |
|   | (หุ้น)         | (บาท)         | (บาท)          |
| 1 มกราคม 2566                             | 9,361,348,583  | 4,680,674,292 | 6,135,378,815  |
| เพิ่มทุนจากการใช้สิทธิของใบสำคัญแสดงสิทธิ | 154,744,754    | 77,372,377    | 48,744,597     |
| 31 ธันวาคม 2566                           | 9,516,093,337  | 4,758,046,669 | 6,184,123,412  |
| เพิ่มทุนจากการใช้สิทธิของใบสำคัญแสดงสิทธิ | 1,184,097,764  | 592,048,882   | 372,990,797    |
| 31 ธันวาคม 2567                           | 10,700,191,101 | 5,350,095,551 | 6,557,114,209  |

## 20. การจัดการส่วนทุน

วัตถุประสงค์ในการบริหารทุนของบริษัทย่อยคือเพื่อดำรงไว้ซึ่งความสามารถในการดำเนินงานอย่างต่อเนื่องของบริษัทย่อย เพื่อสร้างผลตอบแทนต่อผู้ถือหุ้น และเป็นประโยชน์ต่อผู้ที่มีส่วนได้เสียอื่น รวมถึงเพื่อดำรงไว้ซึ่งโครงสร้างของทุนที่เหมาะสม

นอกจากนี้ บริษัทย่อยยังต้องดำรงเงินกองทุน และส่วนของผู้ถือหุ้นให้เป็นไปตามเกณฑ์ของสำนักงานคณะกรรมการกำกับหลักทรัพย์และตลาดหลักทรัพย์

ณ วันที่ 31 ธันวาคม 2567 บริษัทย่อยสามารถดำรงสินทรัพย์สภาพคล่องได้สูงกว่าเกณฑ์ดังกล่าว

## 21. ส่วนเกินมูลค่าหุ้น

ตามบทบัญญัติแห่งพระราชบัญญัติบริษัทมหาชนจำกัด พ.ศ. 2535 มาตรา 51 ในกรณีที่บริษัทเสนอขายหุ้นสูงกว่ามูลค่าหุ้นที่จดทะเบียนไว้ บริษัทต้องนำค่าหุ้นส่วนเกินนี้ตั้งเป็นทุนสำรอง (“ส่วนเกินมูลค่าหุ้น”) ส่วนเกินมูลค่าหุ้นนี้จะนำไปจ่ายเป็นเงินปันผลไม่ได้

## 22. ทุนสำรองตามกฎหมาย

ภายใต้พระราชบัญญัติบริษัทมหาชนจำกัด พ.ศ. 2535 มาตรา 116 บริษัทต้องสำรองตามกฎหมายอย่างน้อยร้อยละ 5 ของกำไรสุทธิประจำปีหลังจากหักส่วนของขาดทุนสะสมยกมา (ถ้ามี) จนกว่าสำรองนี้จะมีมูลค่าไม่น้อยกว่าร้อยละ 10 ของทุนจดทะเบียน สำรองตามกฎหมายจะนำไปจ่ายเป็นเงินปันผลไม่ได้

ณ วันที่ 31 ธันวาคม 2567 และ 2566 บริษัทมีสำรองตามกฎหมายเป็นจำนวนร้อยละ 2.41 และร้อยละ 2.21 ของทุนจดทะเบียน ตามลำดับ

## 23. รายได้ค่าธรรมเนียมและบริการ

|                                      | (หน่วย: บาท) |            |                      |           |
|--------------------------------------|--------------|------------|----------------------|-----------|
|                                      | งบการเงินรวม |            | งบการเงินเฉพาะกิจการ |           |
|                                      | 2567         | 2566       | 2567                 | 2566      |
| การจัดการกองทุนส่วนบุคคล กองทุนรวม   |              |            |                      |           |
| และนายหน้าค้าและจัดจำหน่ายหน่วยลงทุน | 86,139,000   | 64,095,216 | -                    | -         |
| ธุรกิจนายหน้าแนะนำลูกค้า             | 59,376,426   | 11,372,529 | -                    | -         |
| ธุรกิจเงินให้กู้ยืม                  | 17,851,643   | 1,657,500  | 17,851,643           | 1,657,500 |
| ธุรกิจสินทรัพย์ดิจิทัล               | 13,375,466   | 5,372,807  | -                    | -         |
| อื่นๆ                                | 13,020,100   | 4,668,478  | 1,830,000            | -         |
| รวม                                  | 189,762,635  | 87,166,530 | 19,681,643           | 1,657,500 |

## 24. รายได้ดอกเบี้ย

(หน่วย: บาท)

|   | งบการเงินรวม |             | งบการเงินเฉพาะกิจการ |             |
|---|--------------|-------------|----------------------|-------------|
|   | 2567         | 2566        | 2567                 | 2566        |
| รายได้ดอกเบี้ยจากเงินฝากในสถาบันการเงิน           | 6,624,789    | 5,266,605   | 4,591,638            | 1,387,447   |
| รายได้ดอกเบี้ยจากเงินให้กู้ยืม                    | 360,015,570  | 313,883,857 | 403,954,397          | 330,467,162 |
| รายได้ดอกเบี้ยจากเงินให้สินเชื่อจากการซื้อลูกหนี้ | 112,852,929  | 62,693,276  | -                    | -           |
| รายได้ดอกเบี้ยจากเงินลงทุน                        | 64,316,326   | 61,760,811  | 58,379,199           | 60,476,283  |
| อื่นๆ   | 23,960,847   | 23,278,511  | 947,142              | 1,201,631   |
| รวม   | 567,770,461  | 466,883,060 | 467,872,376          | 393,532,523 |

## 25. กำไร (ขาดทุน) จากเงินลงทุน

(หน่วย: บาท)

|  | งบการเงินรวม |              | งบการเงินเฉพาะกิจการ |              |
|--|--------------|--------------|----------------------|--------------|
|  | 2567         | 2566         | 2567                 | 2566         |
| กำไร (ขาดทุน) จากเงินลงทุนในตราสารทุน  | (27,116,516) | 18,903,214   | (27,116,516)         | 18,903,214   |
| กำไร (ขาดทุน) จากเงินลงทุนในตราสารหนี้ | 25,762,019   | (14,588,284) | 25,759,881           | (14,588,284) |
| กำไร (ขาดทุน) จากเงินลงทุนอื่น         | 37,165,027   | 12,045,527   | (1,392,425)          | (9,370,991)  |
| รวม                                    | 35,810,530   | 16,360,457   | (2,749,060)          | (5,056,061)  |

## 26. ค่าธรรมเนียมและบริการจ่าย

(หน่วย: บาท)

|   | งบการเงินรวม |            | งบการเงินเฉพาะกิจการ |            |
|---|--------------|------------|----------------------|------------|
|   | 2567         | 2566       | 2567                 | 2566       |
| ค่าธรรมเนียมใบอนุญาตจัดการ                |              |            |                      |            |
| กองทุนส่วนบุคคลและการจัดการกองทุนรวม      | 1,309,795    | 1,235,990  | -                    | -          |
| ค่าธรรมเนียมจ่ายจากธุรกิจสินทรัพย์ดิจิทัล | 16,351,888   | 13,914,677 | -                    | -          |
| อื่นๆ                                     | 32,132,037   | 6,194,720  | 18,169,450           | 13,181,833 |
| รวม                                       | 49,793,720   | 21,345,387 | 18,169,450           | 13,181,833 |

## 27. ผลขาดทุนด้านเครดิตที่คาดว่าจะเกิดขึ้น

(หน่วย: บาท)

|   | งบการเงินรวม |            | งบการเงินเฉพาะกิจการ |            |
|---|--------------|------------|----------------------|------------|
|   | 2567         | 2566       | 2567                 | 2566       |
| เงินให้กู้ยืมอื่นแก่บริษัทที่ไม่เกี่ยวข้องกันที่ไม่มีหลักประกัน | -            | 29,523,530 | -                    | 29,523,530 |
| สินทรัพย์หมุนเวียนอื่น - ดอกเบี้ยค้างรับ                        | -            | 258,911    | -                    | 258,911    |
| เงินให้สินเชื่อจากการซื้อลูกหนี้                                | 104,456,939  | 61,848,252 | -                    | -          |
| รวม   | 104,456,939  | 91,630,693 | -                    | 29,782,441 |

## 28. ค่าใช้จ่ายอื่น

(หน่วย: บาท)

|  | งบการเงินรวม |             | งบการเงินเฉพาะกิจการ |            |
|--|--------------|-------------|----------------------|------------|
|  | 2567         | 2566        | 2567                 | 2566       |
| ค่าใช้จ่ายเกี่ยวกับอาคาร สถานที่และอุปกรณ์ | 92,095,670   | 85,335,395  | 17,546,373           | 17,267,717 |
| ค่าที่ปรึกษาและค่าธรรมเนียมวิชาชีพ         | 18,585,761   | 11,187,188  | 18,138,025           | 4,546,789  |
| ค่าใช้จ่ายด้านสารสนเทศและการสื่อสาร        | 37,043,495   | 29,542,171  | 939,906              | 2,245,331  |
| ค่าใช้จ่ายด้านประชาสัมพันธ์                | 5,708,335    | 8,072,614   | 3,726,427            | 4,116,901  |
| ค่าใช้จ่ายเดินทาง                          | 5,178,431    | 1,680,014   | 4,453,887            | 1,580,719  |
| ค่าใช้จ่ายตลาดหลักทรัพย์                   | 4,720,643    | 4,409,925   | 4,110,286            | 3,920,546  |
| ค่าเครื่องเขียนและอุปกรณ์สำนักงาน          | 814,655      | 1,142,990   | 410,388              | 738,535    |
| ค่าภาษีอากร                                | 13,924,645   | 13,705,532  | 13,036,105           | 13,216,628 |
| อื่นๆ                                      | 13,008,507   | 8,819,778   | 6,669,825            | 3,620,824  |
| รวม  | 191,080,142  | 163,895,607 | 69,031,222           | 51,253,990 |

## 29. กำไรต่อหุ้น

กำไรต่อหุ้นขั้นพื้นฐานคำนวณโดยหารกำไรสำหรับปีที่เป็นของผู้ถือหุ้นของบริษัท (ไม่รวมกำไรขาดทุนเบ็ดเสร็จอื่น) ด้วยจำนวนถัวเฉลี่ยถ่วงน้ำหนักของหุ้นสามัญที่ออกอยู่ในระหว่างปี

กำไรต่อหุ้นปรับลดคำนวณโดยหารกำไรสำหรับปีที่เป็นของผู้ถือหุ้นของบริษัท (ไม่รวมกำไรขาดทุนเบ็ดเสร็จอื่น) ด้วยผลรวมของจำนวนถัวเฉลี่ยถ่วงน้ำหนักของหุ้นสามัญที่ออกอยู่ในระหว่างปีกับจำนวนถัวเฉลี่ยถ่วงน้ำหนักของหุ้นสามัญที่บริษัทอาจต้องออกเพื่อแปลงหุ้นสามัญเทียบเท่าปรับลดทั้งสิ้นให้เป็นหุ้นสามัญ โดยสมมติว่าได้มีการแปลงเป็นหุ้นสามัญ ณ วันต้นปี หรือ ณ วันออกหุ้นสามัญเทียบเท่า

กำไรต่อหุ้นขั้นพื้นฐานและกำไรต่อหุ้นปรับลด แสดงการคำนวณได้ดังนี้

|   | งบการเงินรวม         |                   |  |                    |               |               |
|---|----------------------|-------------------|--|--------------------|---------------|---------------|
|   | กำไรสำหรับปี         |                   | จำนวนหุ้นสามัญ<br>ถัวเฉลี่ยถ่วงน้ำหนัก |                    | กำไรต่อหุ้น   |               |
|   | 2567<br>(ล้านบาท)    | 2566<br>(ล้านบาท) | 2567<br>(ล้านหุ้น)                     | 2566<br>(ล้านหุ้น) | 2567<br>(บาท) | 2566<br>(บาท) |
| <b>กำไรต่อหุ้นขั้นพื้นฐาน</b>             |                      |                   |  |                    |               |               |
| กำไรสุทธิ                                 | 161                  | 106               | 10,354                                 | 9,409              | 0.0155        | 0.0113        |
| <b>ผลกระทบของหุ้นสามัญเทียบเท่าปรับลด</b> |                      |                   |  |                    |               |               |
| XPG-W4                                    | -                    | -                 | -                                      | 251                |               |               |
| <b>กำไรต่อหุ้นปรับลด</b>                  |                      |                   |  |                    |               |               |
| กำไรที่เป็นของผู้ถือหุ้นสามัญ             |                      |                   |  |                    |               |               |
| สมมติว่ามีการใช้สิทธิซื้อหุ้นสามัญ        | 161                  | 106               | 10,354                                 | 9,660              | 0.0155        | 0.0110        |
|   |                      |                   |  |                    |               |               |
|   | งบการเงินเฉพาะกิจการ |                   |  |                    |               |               |
|   | กำไรสำหรับปี         |                   | จำนวนหุ้นสามัญ<br>ถัวเฉลี่ยถ่วงน้ำหนัก |                    | กำไรต่อหุ้น   |               |
|   | 2567<br>(ล้านบาท)    | 2566<br>(ล้านบาท) | 2567<br>(ล้านหุ้น)                     | 2566<br>(ล้านหุ้น) | 2567<br>(บาท) | 2566<br>(บาท) |
| <b>กำไรต่อหุ้นขั้นพื้นฐาน</b>             |                      |                   |  |                    |               |               |
| กำไรสุทธิ                                 | 218                  | 98                | 10,354                                 | 9,409              | 0.0210        | 0.0104        |
| <b>ผลกระทบของหุ้นสามัญเทียบเท่าปรับลด</b> |                      |                   |  |                    |               |               |
| XPG-W4                                    | -                    | -                 | -                                      | 251                |               |               |
| <b>กำไรต่อหุ้นปรับลด</b>                  |                      |                   |  |                    |               |               |
| กำไรที่เป็นของผู้ถือหุ้นสามัญ             |                      |                   |  |                    |               |               |
| สมมติว่ามีการใช้สิทธิซื้อหุ้นสามัญ        | 218                  | 98                | 10,354                                 | 9,660              | 0.0210        | 0.0101        |

### 30. กองทุนสำรองเลี้ยงชีพ

กลุ่มบริษัท ได้จัดตั้งกองทุนสำรองเลี้ยงชีพสำหรับพนักงานของกลุ่มบริษัทที่สมัครเป็นสมาชิกของกองทุน โดยหักจากเงินเดือนของพนักงานส่วนหนึ่ง และกลุ่มบริษัทจ่ายสมทบให้อีกส่วนหนึ่ง ซึ่งกองทุนสำรองเลี้ยงชีพของกลุ่มบริษัท บริหารโดยบริษัทหลักทรัพย์จัดการกองทุน ไทยพาณิชย์ จำกัด

สำหรับปีสิ้นสุดวันที่ 31 ธันวาคม 2567 และ 2566 กลุ่มบริษัทจ่ายเงินสมทบเข้ากองทุนสำรองเลี้ยงชีพเป็นจำนวนเงิน 6 ล้านบาท และ 4 ล้านบาท ตามลำดับ (เฉพาะบริษัท: 4 ล้านบาท และ 2 ล้านบาท ตามลำดับ)

### 31. รายการธุรกิจกับกิจการที่เกี่ยวข้องกัน

ลักษณะความสัมพันธ์ของกิจการที่เกี่ยวข้องกัน

| กิจการที่เกี่ยวข้องกัน                              | ความสัมพันธ์              |
|---|---------------------------|
| บริษัท หลักทรัพย์จัดการกองทุน เอ็กซ์สปริง จำกัด     | บริษัทย่อย                |
| บริษัท บริหารสินทรัพย์ เอ็กซ์สปริง เอ เอ็ม ซี จำกัด | บริษัทย่อย                |
| บริษัท เอ็กซ์สปริง คิจีทอลล์ จำกัด                  | บริษัทย่อย                |
| บริษัท เอ็กซ์สปริง แอดวานซ์ โซลูชั่น จำกัด          | บริษัทย่อย                |
| บริษัท พีเค แลนด์ โฮลดิ้ง จำกัด                     | บริษัทย่อย                |
| บริษัท เอ็กซ์สปริง อัลไลแอนซ์ 1 จำกัด               | บริษัทย่อย                |
| บริษัท เอ็กซ์สปริง อัลไลแอนซ์ 2 จำกัด               | บริษัทย่อย                |
| บริษัท เอ็กซ์สปริง อัลไลแอนซ์ 3 จำกัด               | บริษัทย่อย                |
| บริษัทหลักทรัพย์ กรุงไทย เอ็กซ์สปริง จำกัด          | บริษัทร่วม                |
| บริษัท เซนต์นิเมทัล (ประเทศไทย) จำกัด               | บริษัทร่วม                |
| บริษัท แอ็บเซอลูทโยคะ จำกัด                         | บริษัทร่วม                |
| บริษัท เอ็กซ์อี เทคโนโลยี จำกัด                     | บริษัทร่วม                |
| บริษัท แสสนศิริ จำกัด (มหาชน)                       | บริษัทที่มีกรรมการร่วมกัน |



ยอดคงค้างระหว่างบริษัทและกิจการที่เกี่ยวข้องกัน ณ วันที่ 31 ธันวาคม 2567 และ 2566 มีดังนี้

(หน่วย: บาท)

|   | งบการเงินรวม  |               | งบการเงินเฉพาะกิจการ |               |
|---|---------------|---------------|----------------------|---------------|
|   | 2567          | 2566          | 2567                 | 2566          |
| <b>ยอดคงค้าง</b>                                    |               |               |                      |               |
| <b>บริษัทย่อย</b>                                   |               |               |                      |               |
| (ตัดออกจากงบการเงินรวมแล้ว)                         |               |               |                      |               |
| บริษัท หลักทรัพย์จัดการกองทุน เอ็กซ์สปริง จำกัด     |               |               |                      |               |
| เงินลงทุนในกองทุนส่วนบุคคลที่บริหาร                 |               |               |                      |               |
| โดยบริษัทย่อย                                       | 1,337,337,310 | 3,174,191,094 | 1,337,337,310        | 3,174,191,094 |
| ลูกหนี้อื่น   | -             | -             | -                    | 7,523         |
| ค่าบริหารจัดการกองทุนส่วนบุคคลค้างจ่าย              | -             | -             | 326,231              | 678,579       |
| เจ้าหนี้อื่น  | -             | -             | 6,960,000            | 113,420       |
| บริษัท บริหารสินทรัพย์ เอ็กซ์สปริง เอ เอ็ม ซี จำกัด |               |               |                      |               |
| เงินให้กู้ยืม                                       | -             | -             | 1,147,992,804        | 1,255,000,000 |
| ดอกเบี้ยค้างรับ                                     | -             | -             | 5,798,178            | 5,404,918     |
| ลูกหนี้อื่น   | -             | -             | 105,931              | -             |
| บริษัท เอ็กซ์สปริง ดิจิทัล จำกัด                    |               |               |                      |               |
| เงินให้กู้ยืม                                       | -             | -             | 488,000,000          | 56,000,000    |
| ดอกเบี้ยค้างรับ                                     | -             | -             | 1,489,945            | 324,345       |
| ลูกหนี้อื่น   | -             | -             | -                    | 20,813        |
| บริษัท เอ็กซ์สปริง แอดวานซ์ โซลูชั่น จำกัด          |               |               |                      |               |
| เงินให้กู้ยืม                                       | -             | -             | 306,000,000          | 302,000,000   |
| ดอกเบี้ยค้างรับ                                     | -             | -             | 687,945              | 1,724,535     |
| บริษัท พีเค แลนด์ โฮลดิ้ง จำกัด                     |               |               |                      |               |
| เงินให้กู้ยืม                                       | -             | -             | 28,400,000           | 50,000,000    |
| ดอกเบี้ยค้างรับ                                     | -             | -             | 632,970              | 347,336       |
| <b>บริษัทร่วม</b>                                   |               |               |                      |               |
| บริษัทหลักทรัพย์ กรุงไทย เอ็กซ์สปริง จำกัด          |               |               |                      |               |
| เงินฝากเพื่อซื้อหลักทรัพย์                          | 6,467,542     | 6,464,232     | 6,467,542            | 6,464,232     |
| ดอกเบี้ยค้างรับ                                     | 14,807        | 10,496        | 14,807               | 10,496        |
| ลูกหนี้อื่น   | 1,043,250     | -             | 1,043,250            | -             |
| เจ้าหนี้อื่น  | 266,174       | 53,554        | 67,524               | 53,554        |
| บริษัท เอ็กซ์อี เทคโนโลยี จำกัด                     |               |               |                      |               |
| เงินให้กู้ยืม                                       | 49,300,000    | 57,800,000    | 49,300,000           | 57,800,000    |
| ดอกเบี้ยค้างรับ                                     | 535,952       | 626,640       | 535,952              | 626,640       |
| ลูกหนี้อื่น   | 5,350         | 5,350         | 5,350                | 5,350         |

(หน่วย: บาท)

|                                       | งบการเงินรวม |            | งบการเงินเฉพาะกิจการ |        |
|---------------------------------------|--------------|------------|----------------------|--------|
|                                       | 2567         | 2566       | 2567                 | 2566   |
| <b>บริษัทที่เกี่ยวข้องกัน</b>         |              |            |                      |        |
| บริษัท แสตนลิว จำกัด (มหาชน)          |              |            |                      |        |
| ค่าบริหารจัดการกองทุนส่วนบุคคลค้างรับ | 108,354      | 114,623    | -                    | -      |
| เงินกู้ยืม                            | 75,000,000   | 75,000,000 | -                    | -      |
| ดอกเบี้ยค้างจ่าย                      | 3,700,048    | 2,564,445  | -                    | -      |
| ค่าใช้จ่ายค้างจ่าย                    | 16,644       | 21,670     | 14,822               | 11,882 |

ในระหว่างปี บริษัทมีรายการธุรกิจที่สำคัญกับบุคคลหรือกิจการที่เกี่ยวข้องกัน รายการธุรกิจดังกล่าวเป็นไปตามเกณฑ์ที่ตกลงกันระหว่างบริษัทและบุคคลหรือกิจการที่เกี่ยวข้องกันเหล่านั้น โดยสามารถสรุปได้ดังนี้

(หน่วย: บาท)

|                                    | งบการเงินรวม |      | งบการเงินเฉพาะกิจการ |            | นโยบายการกำหนดราคา         |
|------------------------------------|--------------|------|----------------------|------------|----------------------------|
|                                    | 2567         | 2566 | 2567                 | 2566       |                            |
| <b>บริษัทย่อย</b>                  |              |      |                      |            |                            |
| (ตัดออกจากงบการเงินรวมแล้ว)        |              |      |                      |            |                            |
| บริษัท หลักทรัพย์จัดการกองทุน      |              |      |                      |            |                            |
| เอ็กซ์สปริง จำกัด                  |              |      |                      |            |                            |
| รายได้ค่าบริการจัดการ              | -            | -    | 8,580,000            | 8,860,000  | ตามอัตราที่ตกลงกันตามสัญญา |
| รายได้จากการให้เช่าพื้นที่         | -            | -    | 4,457,376            | 4,457,376  | ตามอัตราที่ตกลงกันตามสัญญา |
| รายได้อื่น                         | -            | -    | 69,492               | 77,254     | ตามอัตราที่เกิดขึ้นจริง    |
| ค่าธรรมเนียมการบริหารจัดการ        |              |      |                      |            |                            |
| กองทุนส่วนบุคคล                    |              |      |                      |            |                            |
| รายได้ค่าแนะนำ                     | -            | -    | 3,504,673            | -          | ตามอัตราที่ตกลงกันตามสัญญา |
| ค่าบริการจัดการ                    | -            | -    | -                    | 1,247,620  | ตามอัตราที่ตกลงกันตามสัญญา |
| ค่าใช้จ่ายอื่น                     | -            | -    | 5,500,000            | -          | ตามอัตราที่เกิดขึ้นจริง    |
| บริษัท บริหารสินทรัพย์ เอ็กซ์สปริง |              |      |                      |            |                            |
| เอ เอ็ม ซี จำกัด                   |              |      |                      |            |                            |
| ดอกเบี้ยรับเงินให้กู้ยืม           | -            | -    | 26,748,185           | 9,406,493  | ตามอัตราที่ตกลงกันตามสัญญา |
| รายได้ค่าบริการจัดการ              | -            | -    | 660,000              | 681,000    | ตามอัตราที่ตกลงกันตามสัญญา |
| รายได้จากการให้เช่าพื้นที่         | -            | -    | 557,172              | 557,172    | ตามอัตราที่ตกลงกันตามสัญญา |
| บริษัท เอ็กซ์สปริง คิวิตัล จำกัด   |              |      |                      |            |                            |
| ดอกเบี้ยรับเงินให้กู้ยืม           | -            | -    | 9,198,587            | 2,283,399  | ตามอัตราที่ตกลงกันตามสัญญา |
| รายได้ค่าบริการจัดการ              | -            | -    | 5,000,000            | 12,000,000 | ตามอัตราที่ตกลงกันตามสัญญา |
| รายได้จากการให้เช่าพื้นที่         | -            | -    | 3,966,138            | 3,966,138  | ตามอัตราที่ตกลงกันตามสัญญา |
| รายได้อื่น                         | -            | -    | 81,968               | 212,684    | ตามอัตราที่เกิดขึ้นจริง    |

|   | งบการเงินรวม |            | งบการเงินเฉพาะกิจการ |            | นโยบายการกำหนดราคา         |
|---|--------------|------------|----------------------|------------|----------------------------|
|   | 2567         | 2566       | 2567                 | 2566       |                            |
| <b>บริษัท เอ็กซ์สปริง แอดวานซ์ โซลูชั่นส์ จำกัด</b> |              |            |                      |            |                            |
| จำกัด   |              |            |                      |            |                            |
| ดอกเบี้ยรับเงินให้กู้ยืม                            | -            | -          | 7,305,736            | 3,941,967  | ตามอัตราที่ตกลงกันตามสัญญา |
| รายได้ค่าบริการจัดการ                               | -            | -          | 60,000               | 185,000    | ตามอัตราที่ตกลงกันตามสัญญา |
| รายได้อื่น  | -            | -          | 130                  | 745        | ตามอัตราที่เกิดขึ้นจริง    |
| ค่าบริการจัดการ                                     | -            | -          | 15,629,880           | 1,877,962  | ตามอัตราที่ตกลงกันตามสัญญา |
| <b>บริษัท พีเค แลนด์ โฮลดิ้ง จำกัด</b>              |              |            |                      |            |                            |
| รายได้ค่าบริการจัดการ                               | -            | -          | 60,000               | 60,000     | ตามอัตราที่ตกลงกันตามสัญญา |
| ดอกเบี้ยรับเงินให้กู้ยืม                            | -            | -          | 686,319              | 951,446    | ตามอัตราที่ตกลงกันตามสัญญา |
| <b>บริษัทรวม</b>                                    |              |            |                      |            |                            |
| <b>บริษัทหลักทรัพย์ กรุงเทพ</b>                     |              |            |                      |            |                            |
| <b>เอ็กซ์สปริง จำกัด</b>                            |              |            |                      |            |                            |
| รายได้ค่าแนะนำ                                      | 2,274,350    | -          | 2,274,350            | -          | ตามอัตราที่ตกลงกันตามสัญญา |
| ดอกเบี้ยรับเงินฝาก                                  | 39,144       | 48,906     | 39,144               | 48,906     | ตามอัตราที่เกิดขึ้นจริง    |
| เงินปันผลรับ  | 45,080,560   | -          | 45,080,560           | -          | ตามที่ประกาศจ่าย           |
| ค่าบริการจัดการและค่าธรรมเนียมอื่น                  | 1,911,476    | 535,217    | 1,381,319            | 535,214    | ตามอัตราที่ตกลงกันตามสัญญา |
| ค่าแนะนำกองทุน                                      | 2,720,000    | 760,233    | -                    | -          | ตามอัตราที่ตกลงกันตามสัญญา |
| ค่าใช้จ่ายอื่น                                      | 86,000       | 36,000     | 20,000               | -          | ตามอัตราที่เกิดขึ้นจริง    |
| <b>บริษัท เอ็กซ์อี เทคโนโลยี จำกัด</b>              |              |            |                      |            |                            |
| ดอกเบี้ยรับเงินให้กู้ยืม                            | 7,301,860    | 8,744,211  | 7,301,860            | 8,744,211  | ตามอัตราที่ตกลงกันตามสัญญา |
| รายได้ค่าบริการจัดการ                               | 60,000       | 60,000     | 60,000               | 60,000     | ตามอัตราที่ตกลงกันตามสัญญา |
| <b>บริษัทที่เกี่ยวข้องกัน</b>                       |              |            |                      |            |                            |
| <b>บริษัท แสตนลิวรี่ จำกัด (มหาชน)</b>              |              |            |                      |            |                            |
| <b>รายได้ค่าธรรมเนียมการบริหาร</b>                  |              |            |                      |            |                            |
| จัดการกองทุนส่วนบุคคล                               | 1,413,868    | 1,383,116  | -                    | -          | ตามอัตราที่ตกลงกันตามสัญญา |
| ดอกเบี้ยจ่าย  | 1,135,603    | 1,132,500  | -                    | -          | ตามอัตราที่ตกลงกันตามสัญญา |
| ค่าเช่าจ่าย   | 17,404,200   | 17,404,200 | 17,404,200           | 17,404,200 | ตามอัตราที่ตกลงกันตามสัญญา |
| ค่าใช้จ่ายอื่น                                      | 566,059      | 549,900    | 369,804              | 328,791    | ตามอัตราที่เกิดขึ้นจริง    |

### 31.1 เงินให้กู้ยืมแก่กิจการที่เกี่ยวข้องกัน

ในระหว่างปีสิ้นสุดวันที่ 31 ธันวาคม 2567 และ 2566 บริษัทมีรายการเคลื่อนไหวของเงินให้กู้ยืมระหว่างกัน ซึ่งเป็นเงินให้กู้ยืมแบบไม่มีหลักประกัน รายละเอียดดังนี้

(หน่วย: บาท)

|                                 | งบการเงินรวม  |           |             | 31 ธันวาคม 2567 |
|---------------------------------|---------------|-----------|-------------|-----------------|
|                                 | 1 มกราคม 2567 | เพิ่มขึ้น | ลดลง        |                 |
| <b>เงินให้กู้ยืมระยะสั้น</b>    |               |           |             |                 |
| บริษัท เอ็กซ์อี เทคโนโลยี จำกัด | 57,800,000    | -         | (8,500,000) | 49,300,000      |
| รวม                             | 57,800,000    | -         | (8,500,000) | 49,300,000      |

(หน่วย: บาท)

|                                 | งบการเงินรวม  |           |              | 31 ธันวาคม 2566 |
|---------------------------------|---------------|-----------|--------------|-----------------|
|                                 | 1 มกราคม 2566 | เพิ่มขึ้น | ลดลง         |                 |
| <b>เงินให้กู้ยืมระยะสั้น</b>    |               |           |              |                 |
| บริษัท เอ็กซ์อี เทคโนโลยี จำกัด | 68,850,000    | -         | (11,050,000) | 57,800,000      |
| รวม                             | 68,850,000    | -         | (11,050,000) | 57,800,000      |

(หน่วย: บาท)

|  | งบการเงินเฉพาะกิจการ |               |               | 31 ธันวาคม 2567 |
|--|----------------------|---------------|---------------|-----------------|
|  | 1 มกราคม 2567        | เพิ่มขึ้น     | ลดลง          |                 |
| <b>เงินให้กู้ยืมระยะสั้น</b>               |                      |               |               |                 |
| บริษัท บริหารสินทรัพย์ เอ็กซ์สปริง         |                      |               |               |                 |
| เอ เอ็ม ซี จำกัด                           | 1,255,000,000        | 28,000,000    | (135,007,196) | 1,147,992,804   |
| บริษัท พีเค แลนด์ โฮลดิ้ง จำกัด            | 50,000,000           | -             | (21,600,000)  | 28,400,000      |
| บริษัท เอ็กซ์สปริง แอดวานซ์ โซลูชั่น จำกัด | 302,000,000          | 211,000,000   | (207,000,000) | 306,000,000     |
| บริษัท เอ็กซ์อี เทคโนโลยี จำกัด            | 57,800,000           | -             | (8,500,000)   | 49,300,000      |
| บริษัท เอ็กซ์สปริง ดิจิทัล จำกัด           | 56,000,000           | 315,000,000   | (171,000,000) | 200,000,000     |
| รวม  | 1,720,800,000        | 554,000,000   | (543,107,196) | 1,731,692,804   |
| <b>เงินให้กู้ยืมระยะยาว</b>                |                      |               |               |                 |
| บริษัท เอ็กซ์สปริง ดิจิทัล จำกัด           | -                    | 1,236,000,000 | (948,000,000) | 288,000,000     |
| รวม  | -                    | 1,236,000,000 | (948,000,000) | 288,000,000     |

|                                      | งบการเงินเฉพาะกิจการ |               |               | 31 ธันวาคม 2566 |
|--------------------------------------|----------------------|---------------|---------------|-----------------|
|                                      | 1 มกราคม 2566        | เพิ่มขึ้น     | ลดลง          |                 |
| <b>เงินให้กู้ยืมระยะสั้น</b>         |                      |               |               |                 |
| บริษัท บริหารสินทรัพย์               |                      |               |               |                 |
| เอ็กซ์สปริง เอ เอ็ม ซี จำกัด         | 250,000,000          | 1,045,000,000 | (40,000,000)  | 1,255,000,000   |
| บริษัท พีเค แลนด์ โฮลดิ้ง จำกัด      | 50,000,000           | -             | -             | 50,000,000      |
| บริษัท เอ็กซ์สปริง แอดวานซ์ โซลูชั่น |                      |               |               |                 |
| จำกัด                                | -                    | 310,000,000   | (8,000,000)   | 302,000,000     |
| บริษัท เอ็กซ์อี เทคโนโลยี จำกัด      | 68,850,000           | -             | (11,050,000)  | 57,800,000      |
| บริษัท เอ็กซ์สปริง ดิจิทัล จำกัด     | -                    | 90,000,000    | (34,000,000)  | 56,000,000      |
| รวม                                  | 368,850,000          | 1,445,000,000 | (93,050,000)  | 1,720,800,000   |
| <b>เงินให้กู้ยืมระยะยาว</b>          |                      |               |               |                 |
| บริษัท เอ็กซ์สปริง ดิจิทัล จำกัด     | 235,000,000          | -             | (235,000,000) | -               |
| รวม                                  | 235,000,000          | -             | (235,000,000) | -               |

### 31.2 เงินกู้ยืมระยะยาว

ในระหว่างปีสิ้นสุดวันที่ 31 ธันวาคม 2567 และ 2566 บริษัทมีรายการเคลื่อนไหวของเงินกู้ยืมระหว่างกันดังต่อไปนี้

(หน่วย: บาท)

|                               | งบการเงินรวม  |           |      | 31 ธันวาคม 2567 |
|-------------------------------|---------------|-----------|------|-----------------|
|                               | 1 มกราคม 2567 | เพิ่มขึ้น | ลดลง |                 |
| <b>เงินกู้ยืมระยะยาว</b>      |               |           |      |                 |
| บริษัท แสตนลิริ จำกัด (มหาชน) | 75,000,000    | -         | -    | 75,000,000      |

(หน่วย: บาท)

|                               | งบการเงินรวม  |           |      | 31 ธันวาคม 2566 |
|-------------------------------|---------------|-----------|------|-----------------|
|                               | 1 มกราคม 2566 | เพิ่มขึ้น | ลดลง |                 |
| <b>เงินกู้ยืมระยะยาว</b>      |               |           |      |                 |
| บริษัท แสตนลิริ จำกัด (มหาชน) | 75,000,000    | -         | -    | 75,000,000      |

### 31.3 ค่าตอบแทนที่จ่ายให้กรรมการและผู้บริหารสำคัญ

ในระหว่างปีสิ้นสุดวันที่ 31 ธันวาคม 2567 และ 2566 กลุ่มบริษัทมีค่าใช้จ่ายผลประโยชน์พนักงานที่ให้แก่กรรมการและผู้บริหารสำคัญ ดังนี้

|                         | (หน่วย: บาท) |            |                      |            |
|-------------------------|--------------|------------|----------------------|------------|
|                         | งบการเงินรวม |            | งบการเงินเฉพาะกิจการ |            |
|                         | 2567         | 2566       | 2567                 | 2566       |
| ผลประโยชน์ระยะสั้น      | 86,194,056   | 70,981,294 | 41,646,363           | 23,353,642 |
| ผลประโยชน์หลังออกจากงาน | 1,070,416    | 895,172    | 142,991              | 95,178     |
| รวม                     | 87,264,472   | 71,876,466 | 41,789,354           | 23,448,820 |

### 31.4 สัญญาที่สำคัญกับกิจการที่เกี่ยวข้องกัน

ณ วันที่ 31 ธันวาคม 2567 และ 2566 กลุ่มบริษัทมีสัญญาที่สำคัญกับกิจการที่เกี่ยวข้องกันดังต่อไปนี้

| ประเภทสัญญา  | คู่สัญญา   | ระยะเวลาสัญญา     |  | จำนวนเงิน<br>(ต่อเดือน)<br>(บาท)                                    | มีผลบังคับใช้<br>ต่ออีก<br>คราวละ | ระยะเวลาการแจ้ง<br>การบอกเลิก<br>สัญญาล่วงหน้า<br>ไม่น้อยกว่า |
|--|--|-------------------|--|---|-----------------------------------|---|
|  |  | ตั้งแต่           | ถึง  |   |                                   |   |
| สัญญาให้เช่าพื้นที่  | บริษัท หลักทรัพย์จัดการ<br>กองทุน เอ็กซ์สปริง จำกัด    | 1 กุมภาพันธ์ 2565 | 31 มกราคม 2568                               | 371,448   | -                                 | 30 วัน  |
|  | บริษัท บริหารสินทรัพย์<br>เอ็กซ์สปริง เอ เอ็ม ซี จำกัด | 1 กุมภาพันธ์ 2565 | 31 มกราคม 2568                               | 46,431  | -                                 | 30 วัน  |
|  | บริษัท เอ็กซ์สปริง ดิจิทัล จำกัด                       | 1 มกราคม 2566     | 31 มกราคม 2568                               | 330,511   | -                                 | 30 วัน  |
| สัญญาให้บริการงานด้าน<br>กรรมการและธุรการ<br>บริษัท, บริหารความเสี่ยง,<br>บัญชีและการเงิน,<br>การตลาดและ<br>ประชาสัมพันธ์, กฎหมาย,<br>กำกับดูแลและทรัพยากร<br>บุคคล รวมถึงงานด้าน<br>ปฏิบัติการอื่นๆ | บริษัท เอ็กซ์สปริง ดิจิทัล จำกัด                       | 1 สิงหาคม 2566    | 31 กรกฎาคม 2567<br>(ยกเลิก<br>1 มกราคม 2567) | 1,000,000   | 1 ปี                              | 60 วัน  |
|  |  | 1 มกราคม 2567     | 31 สิงหาคม 2567                              | 500,000<br>(แก้ไขรายละเอียด<br>สัญญา เริ่มวันที่<br>1 มกราคม 2567)  | 1 ปี                              | 60 วัน  |
|  |  | 1 กันยายน 2567    | 31 ธันวาคม 2567                              | 250,000<br>(แก้ไขรายละเอียด<br>สัญญา เริ่มวันที่<br>1 กันยายน 2567) | 1 ปี                              | 60 วัน  |
|  | บริษัท ทีเค แลนด์ โฮลดิ้ง<br>จำกัด                     | 1 มกราคม 2567     | 31 ธันวาคม 2567                              | 5,000   | 1 ปี                              | 60 วัน  |
|  | บริษัท หลักทรัพย์จัดการ<br>กองทุน เอ็กซ์สปริง จำกัด    | 1 สิงหาคม 2567    | 31 กรกฎาคม 2568                              | 715,000   | 1 ปี                              | 60 วัน  |
|  | บริษัท บริหารสินทรัพย์<br>เอ็กซ์สปริง เอ เอ็ม ซี จำกัด | 1 สิงหาคม 2565    | 31 กรกฎาคม 2566                              | 58,000  | 1 ปี                              | 60 วัน  |
|  |  | 1 สิงหาคม 2566    | 31 กรกฎาคม 2567                              | 55,000  | 1 ปี                              | 60 วัน  |

| ประเภทสัญญา                               | คู่สัญญา  | ระยะเวลาสัญญา     |  | จำนวนเงิน<br>(ต่อเดือน)<br>(บาท)                                    | มีผลบังคับใช้<br>ต่ออีก<br>คราวละ | ระยะเวลาการแจ้ง<br>การบอกเลิก<br>สัญญาล่วงหน้า<br>ไม่น้อยกว่า |
|---|---|-------------------|--|---|-----------------------------------|---|
|   |   | ตั้งแต่           | ถึง  |   |                                   |   |
|   | บริษัท เอ็กซ์สปริง แอดวานซ์<br>โซลูชั่น จำกัด       | 1 มิถุนายน 2566   | 31 พฤษภาคม 2567                              | 5,000   | 1 ปี                              | 60 วัน  |
|   | บริษัท เอ็กซ์อี เทคโนโลยี จำกัด                     | 1 ธันวาคม 2566    | 30 พฤศจิกายน 2567                            | 5,000   | 1 ปี                              | 60 วัน  |
| สัญญาฝากและดูแล<br>ทรัพย์สินคลังของลูกค้า | บริษัท หลักทรัพย์ กรุงไทย<br>เอ็กซ์สปริง จำกัด      | 1 มีนาคม 2566     | 28 กุมภาพันธ์ 2568                           | 25,000  | 2 ปี                              | 6 เดือน   |
| สัญญาเป็นผู้บริหาร<br>กองทุนส่วนบุคคล     | บริษัท หลักทรัพย์จัดการ<br>กองทุน เอ็กซ์สปริง จำกัด | 7 กรกฎาคม 2566    | 6 กรกฎาคม 2567                               | ร้อยละ 1<br>ต่อปีของมูลค่า<br>สินทรัพย์สุทธิของ<br>กองทุน           | 1 ปี                              | -   |
|   |   | 20 กรกฎาคม 2566   | 19 กรกฎาคม 2567                              | ร้อยละ 0.15 - 1.25<br>ต่อปีของมูลค่า<br>สินทรัพย์สุทธิของ<br>กองทุน | 1 ปี                              | -   |
| สัญญาบริการงานด้าน<br>เทคโนโลยีสารสนเทศ   | บริษัท หลักทรัพย์จัดการ<br>กองทุน เอ็กซ์สปริง จำกัด | 1 สิงหาคม 2565    | 31 กรกฎาคม 2566                              | 106,000   | 1 ปี                              | 60 วัน  |
|   |   | 1 มิถุนายน 2566   | 31 พฤษภาคม 2567<br>(ยกเลิก<br>1 มกราคม 2567) | 271,021   | 1 ปี                              | 60 วัน  |
|   |   | 1 มกราคม 2567     | 31 ธันวาคม 2567                              | 1,302,440   | 1 ปี                              | 60 วัน  |
| สัญญาเช่าพื้นที่                          | บริษัท แสตนลิว จำกัด (มหาชน)                        | 1 กุมภาพันธ์ 2565 | 31 มกราคม 2568                               | 1,450,350   | 3 ปี                              | 30 วัน  |

### 32. ภาระผูกพันกับกิจการที่ไม่เกี่ยวข้องกัน

32.1 ณ วันที่ 31 ธันวาคม 2567 และ 2566 กลุ่มบริษัทมีภาระผูกพันตามสัญญาเช่าระยะยาวสำหรับอุปกรณ์สำนักงานและค่าบริการอื่น ซึ่งจะต้องจ่ายค่าเช่าและค่าบริการในอนาคตดังต่อไปนี้

(หน่วย: พันบาท)

|                               | งบการเงินรวม |       | งบการเงินเฉพาะกิจการ |       |
|-------------------------------|--------------|-------|----------------------|-------|
|                               | 2567         | 2566  | 2567                 | 2566  |
| ภายใน 1 ปี                    | 1,226        | 3,793 | 339                  | 3,753 |
| เกินกว่า 1 ปี แต่ไม่เกิน 5 ปี | 546          | 428   | 26                   | 365   |
| รวม                           | 1,772        | 4,221 | 365                  | 4,118 |

### 32.2 เงินฝากธนาคารที่มีภาระค้ำประกัน

ณ วันที่ 31 ธันวาคม 2567 บริษัทและกลุ่มบริษัทมีเงินฝากธนาคาร จำนวน 0.2 ล้านบาท ซึ่งได้นำไปค้ำประกันการชำระหนี้ และเงินฝากประจำ 3 เดือน จำนวน 30.6 ล้านบาท ซึ่งได้นำไปเป็นหลักประกันการทำธุรกรรมด้านอนุพันธ์

### 33. ข้อมูลทางการเงินจำแนกตามส่วนงาน

ข้อมูลส่วนงานดำเนินงานที่นำเสนอนี้สอดคล้องกับรายงานภายในของบริษัทที่มีอำนาจตัดสินใจสูงสุดด้านการดำเนินงานได้รับและสอบทานอย่างสม่ำเสมอเพื่อใช้ในการตัดสินใจในการจัดสรรทรัพยากรให้กับส่วนงานและประเมินผลการดำเนินงานของส่วนงาน

เพื่อวัตถุประสงค์ในการบริหารงาน กลุ่มบริษัทจัดโครงสร้างองค์กรเป็นหน่วยธุรกิจตามประเภทของบริการ กลุ่มบริษัทมีส่วนงานที่รายงานทั้งสิ้น 5 ส่วนงาน ดังนี้

- ธุรกิจหลักทรัพย์
- ธุรกิจหลักทรัพย์จัดการกองทุน
- ธุรกิจสินทรัพย์ดิจิทัล
- ธุรกิจบริหารสินทรัพย์
- ธุรกิจการลงทุนและอื่น ๆ

ผู้มีอำนาจตัดสินใจสูงสุดสอบทานผลการดำเนินงานของแต่ละหน่วยธุรกิจแยกจากกันเพื่อวัตถุประสงค์ในการตัดสินใจเกี่ยวกับการจัดสรรทรัพยากรและการประเมินผลการปฏิบัติงาน บริษัทประเมินผลการปฏิบัติงานของส่วนงานโดยพิจารณาจากกำไรหรือขาดทุนจากการดำเนินงานและสินทรัพย์รวมซึ่งวัดมูลค่าโดยใช้เกณฑ์เดียวกับที่ใช้ในการวัดกำไรหรือขาดทุนจากการดำเนินงานและสินทรัพย์รวมในงบการเงิน

ข้อมูลทางการเงินจำแนกตามส่วนงานทางธุรกิจของกลุ่มบริษัทสำหรับปีสิ้นสุดวันที่ 31 ธันวาคม 2567 และ 2566 มีดังต่อไปนี้

(หน่วย: พันบาท)

|   | 2567             |                              |                        |                       |                         | งบการเงินรวม |
|---|------------------|------------------------------|------------------------|-----------------------|-------------------------|--------------|
|   | ธุรกิจหลักทรัพย์ | ธุรกิจหลักทรัพย์จัดการกองทุน | ธุรกิจสินทรัพย์ดิจิทัล | ธุรกิจบริหารสินทรัพย์ | ธุรกิจการลงทุนและอื่น ๆ |              |
| รายได้จากภายนอก                         | 19,670           | 145,675                      | 13,375                 | 112,932               | 580,176                 | 871,828      |
| รายได้ทั้งสิ้น                          | 19,670           | 145,675                      | 13,375                 | 112,932               | 580,176                 | 871,828      |
| กำไร (ขาดทุน) จากการดำเนินงานตามส่วนงาน | 19,670           | (30,420)                     | (87,101)               | (42,173)              | 580,176                 | 440,152      |
| รายได้และค่าใช้จ่ายที่ไม่ได้เป็นส่วน:   |                  |                              |                        |                       |                         |              |
| รายได้อื่น                              |                  |                              |                        |                       |                         | 39,520       |
| ค่าใช้จ่ายในการบริการและบริหาร          |                  |                              |                        |                       |                         | (255,102)    |
| ภาษีเงินได้ - ค่าใช้จ่าย                |                  |                              |                        |                       |                         | (63,735)     |
| กำไรสุทธิ                               |                  |                              |                        |                       |                         | 160,835      |



|                                       | 2566         |            |           |           |         | งบการเงินรวม |
|---------------------------------------|--------------|------------|-----------|-----------|---------|--------------|
|                                       | ธุรกิจ       | ธุรกิจ     | ธุรกิจ    | ธุรกิจ    | ธุรกิจ  |              |
|                                       | หลักทรัพย์   | หลักทรัพย์ | สินทรัพย์ | บริหาร    | ลงทุน   |              |
| หลักทรัพย์                            | จัดการกองทุน | ดิจิทัล    | สินทรัพย์ | และอื่น ๆ |         |              |
| รายได้จากภายนอก                       | 49,588       | 75,468     | 5,373     | 62,910    | 475,316 | 668,655      |
| รายได้ทั้งสิ้น                        | 49,588       | 75,468     | 5,373     | 62,910    | 475,316 | 668,655      |
| กำไร (ขาดทุน) จากการดำเนินงาน         |              |            |           |           |         |              |
| ตามส่วนงาน                            | 49,588       | (55,499)   | (151,559) | (21,667)  | 475,316 | 296,179      |
| รายได้และค่าใช้จ่ายที่ไม่ได้เป็นส่วน: |              |            |           |           |         |              |
| รายได้อื่น                            |              |            |           |           |         | 12,524       |
| ค่าใช้จ่ายในการบริการและบริหาร        |              |            |           |           |         | (181,262)    |
| ภาษีเงินได้ - ค่าใช้จ่าย              |              |            |           |           |         | (21,346)     |
| กำไรสุทธิ                             |              |            |           |           |         | 106,095      |

สินทรัพย์ของส่วนงานของกลุ่มบริษัท ณ วันที่ 31 ธันวาคม 2567 และ 2566 มีดังต่อไปนี้

(หน่วย: พันบาท)

|      | ธุรกิจ     | ธุรกิจ       | ธุรกิจ    | ธุรกิจ       | สินทรัพย์ที่   | งบการเงินรวม |
|------|------------|--------------|-----------|--------------|----------------|--------------|
|      | หลักทรัพย์ | หลักทรัพย์   | สินทรัพย์ | จัดการกองทุน | ไม่ได้เป็นส่วน |              |
|      | หลักทรัพย์ | จัดการกองทุน | ดิจิทัล   | สินทรัพย์    | และอื่น ๆ      |              |
| 2567 | 1,417,711  | 203,810      | 949,756   | 1,198,162    | 7,641,351      | 12,287,569   |
| 2566 | 1,448,671  | 173,521      | 264,661   | 1,327,539    | 7,447,799      | 11,165,677   |

### 34. การบริหารความเสี่ยง

#### 34.1 การดำรงเงินกองทุนสภาพคล่อง

##### บริษัทย่อย

ตามประกาศคณะกรรมการกำกับหลักทรัพย์และตลาดหลักทรัพย์ที่ กน. 20/2552 เรื่อง “การดำรงความเสี่ยงของเงินกองทุนของบริษัทจัดการ” กำหนดให้บริษัทจัดการกองทุนรวม บริษัทจัดการกองทุนส่วนบุคคล ซึ่งจัดการกองทุนสำรองเลี้ยงชีพและบริษัทจัดการกองทุนส่วนบุคคล ซึ่งไม่ได้จัดการกองทุนสำรองเลี้ยงชีพ ดำรงส่วนของเจ้าของไม่ต่ำกว่า 20 ล้านบาท 20 ล้านบาท และ 10 ล้านบาท ตามลำดับ ตามประกาศคณะกรรมการกำกับหลักทรัพย์และตลาดหลักทรัพย์ที่ ทน. 42/2552 เรื่อง “การทำประกันภัยความรับผิดของบริษัทจัดการและข้อกำหนดสำหรับบริษัทจัดการในการดำรงความเสี่ยงของเงินกองทุน” กำหนดให้บริษัทจัดการกองทุนรวม บริษัทจัดการกองทุนส่วนบุคคลซึ่งจัดการกองทุนสำรองเลี้ยงชีพ และบริษัทจัดการกองทุนส่วนบุคคลซึ่งไม่ได้จัดการกองทุนสำรองเลี้ยงชีพ มีระดับเตือนภัยอยู่ที่ 30 ล้านบาท 30 ล้านบาท และ 15 ล้านบาท ตามลำดับ ในกรณีที่บริษัทไม่สามารถดำรงเงินกองทุนในระดับเตือนภัยได้ตามที่กำหนด บริษัทจะต้องรายงานต่อสำนักงานคณะกรรมการกำกับหลักทรัพย์และตลาดหลักทรัพย์ รวมทั้งแผนปรับปรุงเพื่อให้มีส่วนของเจ้าของไม่ต่ำกว่าระดับเตือนภัยดังกล่าว

เมื่อวันที่ 17 มกราคม 2561 คณะกรรมการกำกับหลักทรัพย์และตลาดหลักทรัพย์ได้ออกประกาศ คณะกรรมการกำกับหลักทรัพย์และตลาดหลักทรัพย์ที่ กธ. 3/2561 เรื่องการดำรงเงินกองทุนของผู้ประกอบ ธุรกิจการจัดการกองทุนรวม การจัดการกองทุนส่วนบุคคล การเป็นนายหน้าซื้อขายหลักทรัพย์และการค้า หลักทรัพย์ และการจัดจำหน่ายหลักทรัพย์ที่เป็นหน่วยลงทุน และการเป็นผู้จัดการเงินทุนสัญญาซื้อขาย ล่วงหน้า ซึ่งมีผลใช้บังคับในวันที่ 1 เมษายน 2561 ประกาศดังกล่าวกำหนดให้ บริษัทย่อยจะต้องดำรง เงินกองทุนสามส่วนคือ

1. ส่วนของเงินกองทุนขั้นต้น ต้องดำรงส่วนของผู้อื้อหุ้นไม่ต่ำกว่า 20 ล้านบาท
2. ส่วนของเงินกองทุนส่วนเพิ่มเพื่อรองรับความต่อเนื่องของธุรกิจ ต้องดำรงเงินกองทุนสภาพคล่อง ไม่ต่ำกว่ามูลค่าของค่าใช้จ่ายที่เกี่ยวข้องกับการประกอบธุรกิจโดยเฉลี่ยในรอบ 3 เดือนต่อปี
3. ส่วนของเงินกองทุนส่วนเพิ่มเพื่อรองรับความรับผิดจากการปฏิบัติงาน ต้องไม่น้อยกว่าร้อยละ 0.01 ของมูลค่าทรัพย์สินสุทธิ หรือสามารถใช้มูลค่าจากวงเงินคุ้มครองตามกรมธรรม์

วัตถุประสงค์ในการบริหารทุนของบริษัทคือการดำรงไว้ซึ่งความสามารถในการดำเนินงานอย่างต่อเนื่อง และการดำรงเงินกองทุนสภาพคล่องสุทธิให้เป็นที่ไปตามเกณฑ์ของสำนักงานคณะกรรมการกำกับ หลักทรัพย์และตลาดหลักทรัพย์ บริษัทกำหนดขอบเขตธุรกรรมของบริษัทและกำหนดให้ฝ่ายบริหาร ความเสี่ยงติดตามการดำรงเงินกองทุนสภาพคล่องอย่างใกล้ชิด ในระหว่างปี บริษัทสามารถดำรงอัตราส่วน เงินกองทุนสภาพคล่องสุทธิได้ตามเกณฑ์

ณ วันที่ 31 ธันวาคม 2567 และ 2566 บริษัทย่อยสามารถดำรงเงินกองทุนข้างต้นเป็นที่ไปตามเกณฑ์ ที่คณะกรรมการกำกับหลักทรัพย์และตลาดหลักทรัพย์กำหนด

### 34.2 ความเสี่ยงที่สำคัญของเครื่องมือทางการเงิน

ณ วันที่ 31 ธันวาคม 2567 และ 2566 กลุ่มบริษัทไม่มีการซื้อขายเครื่องมือทางการเงินประเภทตราสารทาง การเงินนอกฐานะการเงินที่เป็นตราสารอนุพันธ์เพื่อการเก็งกำไรหรือเพื่อการค้า

#### 34.2.1 ความเสี่ยงจากอัตราดอกเบี้ย

ความเสี่ยงจากอัตราดอกเบี้ยคือ ความเสี่ยงที่มูลค่าของเครื่องมือทางการเงินจะเปลี่ยนแปลงไป เนื่องจากการเปลี่ยนแปลงอัตราดอกเบี้ยในตลาด ซึ่งมีผลกระทบต่อผลการดำเนินงานและกระแส เงินสดของกลุ่มบริษัท กลุ่มบริษัทมีความเสี่ยงจากอัตราดอกเบี้ยที่สำคัญอันเกี่ยวเนื่องกับเงินฝาก ธนาคาร เงินให้กู้ยืม และเงินกู้ยืม อย่างไรก็ตาม เนื่องจากสินทรัพย์และหนี้สินทางการเงินส่วนใหญ่ มีอัตราดอกเบี้ยที่ปรับขึ้นลงตามอัตราตลาด หรืออัตราดอกเบี้ยคงที่ซึ่งใกล้เคียงกับอัตราตลาด ปัจจุบัน ความเสี่ยงจากอัตราดอกเบี้ยของกลุ่มบริษัทจึงอยู่ในระดับต่ำ

ณ วันที่ 31 ธันวาคม 2567 และ 2566 สินทรัพย์และหนี้สินทางการเงินที่สำคัญสามารถจัดตามประเภทอัตราดอกเบี้ย และสำหรับสินทรัพย์และหนี้สินทางการเงินที่มีอัตราดอกเบี้ยคงที่สามารถแยกตามวันที่ครบกำหนด หรือวันที่มีการกำหนดอัตราดอกเบี้ยใหม่ (หากวันที่มีการกำหนดอัตราดอกเบี้ยใหม่ถึงก่อน) ได้ดังนี้

(หน่วย: ล้านบาท)

|   | งบการเงินรวม       |          |                     |               |                  |       | อัตราดอกเบี้ย (ร้อยละ) |               |
|---|--------------------|----------|---------------------|---------------|------------------|-------|------------------------|---------------|
|   | 2567               |          |                     |               |                  |       |                        |               |
|   | อัตราดอกเบี้ยคงที่ |          | อัตราดอกเบี้ยลอยตัว | ไม่มีดอกเบี้ย | ลูกหนี้ค้ำประกัน | รวม   | อัตราลอยตัว            | อัตราคงที่    |
|   | น้อยกว่า 1 ปี      | 1 - 5 ปี |                     |               |                  |       |                        |               |
| <b>สินทรัพย์ทางการเงิน</b>                              |                    |          |                     |               |                  |       |                        |               |
| เงินสดและรายการเทียบเท่าเงินสด                          | -                  | -        | 473                 | 119           | -                | 592   | 0.10 - 1.25            | -             |
| ลูกหนี้การค้าและลูกหนี้หมุนเวียนอื่น                    | -                  | -        | -                   | 15            | -                | 15    | -                      | -             |
| เงินให้กู้ยืม   | 4,197              | 59       | -                   | -             | 30               | 4,286 | -                      | 6.65 - 12.50  |
| เงินให้กู้ยืมระยะสั้นแก่กิจการที่เกี่ยวข้องกัน          | 49                 | -        | -                   | -             | -                | 49    | -                      | 12.80         |
| ลูกหนี้ธุรกิจหลักทรัพย์                                 | -                  | -        | -                   | -             | 10               | 10    | -                      | -             |
| สินทรัพย์ทางการเงินหมุนเวียนอื่น                        | 5                  | -        | -                   | 1,343         | -                | 1,348 | -                      | 3.73 - 5.00   |
| เงินให้สินเชื่อจากการซื้อลูกหนี้และดอกเบี้ยค้างรับสุทธิ | -                  | -        | -                   | -             | 1,307            | 1,307 | -                      | 0.00 - 109.50 |
| สินทรัพย์ทางการเงินไม่หมุนเวียนอื่น                     | -                  | 213      | -                   | 1,962         | -                | 2,175 | -                      | 4.47 - 8.09   |
| <b>หนี้สินทางการเงิน</b>                                |                    |          |                     |               |                  |       |                        |               |
| เงินกู้ยืมระยะยาว                                       | -                  | 75       | -                   | -             | -                | 75    | -                      | 1.24          |
| หนี้สินตามสัญญาเช่า                                     | 14                 | 31       | -                   | -             | -                | 45    | -                      | 3.50 - 5.25   |

(หน่วย: ล้านบาท)

|   | งบการเงินรวม       |          |                     |               |                  |       | อัตราดอกเบี้ย (ร้อยละ) |               |
|---|--------------------|----------|---------------------|---------------|------------------|-------|------------------------|---------------|
|   | 2566               |          |                     |               |                  |       |                        |               |
|   | อัตราดอกเบี้ยคงที่ |          | อัตราดอกเบี้ยลอยตัว | ไม่มีดอกเบี้ย | ลูกหนี้ค้ำประกัน | รวม   | อัตราลอยตัว            | อัตราคงที่    |
|   | น้อยกว่า 1 ปี      | 1 - 5 ปี |                     |               |                  |       |                        |               |
| <b>สินทรัพย์ทางการเงิน</b>                              |                    |          |                     |               |                  |       |                        |               |
| เงินสดและรายการเทียบเท่าเงินสด                          | -                  | -        | 362                 | 76            | -                | 438   | 0.50 - 1.25            | -             |
| ลูกหนี้การค้าและลูกหนี้หมุนเวียนอื่น                    | -                  | -        | -                   | 20            | -                | 20    | -                      | -             |
| เงินให้กู้ยืม   | 2,030              | -        | -                   | -             | 30               | 2,060 | -                      | 6.65 - 12.50  |
| เงินให้กู้ยืมระยะสั้นแก่กิจการที่เกี่ยวข้องกัน          | 58                 | -        | -                   | -             | -                | 58    | -                      | 12.80         |
| ลูกหนี้ธุรกิจหลักทรัพย์                                 | -                  | -        | -                   | -             | 10               | 10    | -                      | -             |
| สินทรัพย์ทางการเงินหมุนเวียนอื่น                        | 557                | -        | -                   | 2,131         | -                | 2,688 | -                      | 2.30 - 9.00   |
| เงินให้สินเชื่อจากการซื้อลูกหนี้และดอกเบี้ยค้างรับสุทธิ | -                  | -        | -                   | -             | 1,280            | 1,280 | -                      | 0.00 - 109.50 |
| สินทรัพย์ทางการเงินไม่หมุนเวียนอื่น                     | -                  | 1,544    | -                   | 691           | -                | 2,235 | -                      | 1.93 - 8.50   |
| <b>หนี้สินทางการเงิน</b>                                |                    |          |                     |               |                  |       |                        |               |
| เงินกู้ยืมระยะยาว                                       | -                  | 75       | -                   | -             | -                | 75    | -                      | 1.24          |
| หนี้สินตามสัญญาเช่า                                     | 15                 | 45       | -                   | -             | -                | 60    | -                      | 3.50 - 5.25   |

(หน่วย: ล้านบาท)

|  | งบการเงินเฉพาะกิจการ |          |                             |                   |               |       |                        |              |
|--|----------------------|----------|-----------------------------|-------------------|---------------|-------|------------------------|--------------|
|  | 2567                 |          |                             |                   |               |       |                        |              |
|  | อัตราดอกเบี้ยคงที่   |          | อัตรา<br>ดอกเบี้ย<br>ลอยตัว | ลูกหนี้           |               | รวม   | อัตราดอกเบี้ย (ร้อยละ) |              |
|  | น้อยกว่า<br>1 ปี     | 1 - 5 ปี |                             | ไม่มี<br>ดอกเบี้ย | ค้ำ<br>คุณภาพ |       | อัตราลอยตัว            | อัตราคงที่   |
| <b>สินทรัพย์ทางการเงิน</b>                         |                      |          |                             |                   |               |       |                        |              |
| เงินสดและรายการเทียบเท่าเงินสด                     | -                    | -        | 385                         | 31                | -             | 416   | 0.25 - 1.75            | -            |
| เงินให้กู้ยืม                                      | 4,197                | 59       | -                           | -                 | 30            | 4,286 | -                      | 6.65 - 12.50 |
| เงินให้กู้ยืมระยะสั้นแก่กิจการที่<br>เกี่ยวข้องกัน | 1,732                | -        | -                           | -                 | -             | 1,732 | -                      | 2.25 - 12.80 |
| ลูกหนี้ธุรกิจหลักทรัพย์                            | -                    | -        | -                           | -                 | 10            | 10    | -                      | -            |
| สินทรัพย์ทางการเงินหมุนเวียนอื่น                   | 5                    | -        | -                           | 1,343             | -             | 1,348 | -                      | 3.73 - 5.00  |
| สินทรัพย์ทางการเงินไม่หมุนเวียนอื่น                | -                    | 80       | -                           | 1,395             | -             | 1,475 | -                      | 4.47 - 8.09  |
| เงินให้กู้ยืมระยะยาวแก่กิจการที่<br>เกี่ยวข้องกัน  | -                    | 288      | -                           | -                 | -             | 288   | -                      | 3.50         |
| <b>หนี้สินทางการเงิน</b>                           |                      |          |                             |                   |               |       |                        |              |
| หนี้สินตามสัญญาเช่า                                | 14                   | 30       | -                           | -                 | -             | 44    | -                      | 3.50 - 5.25  |

(หน่วย: ล้านบาท)

|  | งบการเงินเฉพาะกิจการ |          |                             |                   |               |       |                        |              |
|--|----------------------|----------|-----------------------------|-------------------|---------------|-------|------------------------|--------------|
|  | 2566                 |          |                             |                   |               |       |                        |              |
|  | อัตราดอกเบี้ยคงที่   |          | อัตรา<br>ดอกเบี้ย<br>ลอยตัว | ลูกหนี้           |               | รวม   | อัตราดอกเบี้ย (ร้อยละ) |              |
|  | น้อยกว่า<br>1 ปี     | 1 - 5 ปี |                             | ไม่มี<br>ดอกเบี้ย | ค้ำ<br>คุณภาพ |       | อัตราลอยตัว            | อัตราคงที่   |
| <b>สินทรัพย์ทางการเงิน</b>                         |                      |          |                             |                   |               |       |                        |              |
| เงินสดและรายการเทียบเท่าเงินสด                     | -                    | -        | 171                         | 21                | -             | 192   | 0.50 - 1.25            | -            |
| เงินให้กู้ยืม                                      | 2,030                | -        | -                           | -                 | 30            | 2,060 | -                      | 6.65 - 12.50 |
| เงินให้กู้ยืมระยะสั้นแก่กิจการที่<br>เกี่ยวข้องกัน | 1,721                | -        | -                           | -                 | -             | 1,721 | -                      | 2.20 - 12.80 |
| ลูกหนี้ธุรกิจหลักทรัพย์                            | -                    | -        | -                           | -                 | 10            | 10    | -                      | -            |
| สินทรัพย์ทางการเงินหมุนเวียนอื่น                   | 450                  | -        | -                           | 2,131             | -             | 2,581 | -                      | 9.00         |
| สินทรัพย์ทางการเงินไม่หมุนเวียนอื่น                | -                    | 1,544    | -                           | 691               | -             | 2,235 | -                      | 1.93 - 8.50  |
| <b>หนี้สินทางการเงิน</b>                           |                      |          |                             |                   |               |       |                        |              |
| หนี้สินตามสัญญาเช่า                                | 15                   | 44       | -                           | -                 | -             | 59    | -                      | 3.50 - 5.25  |

### 34.2.2 ความเสี่ยงด้านเครดิต

ความเสี่ยงด้านเครดิต คือ ความเสี่ยงที่กลุ่มบริษัทได้รับความเสียหายอันสืบเนื่องมาจากการที่คู่สัญญาของกลุ่มบริษัทจะไม่สามารถปฏิบัติตามภาระผูกพันที่ระบุไว้ในเครื่องมือทางการเงินได้ สินทรัพย์ทางการเงินของกลุ่มบริษัทไม่ได้มีความเสี่ยงเกี่ยวกับการกระจุกตัวมากและมูลค่าสูงสุดของความเสี่ยงคือมูลค่าตามบัญชีของเครื่องมือทางการเงินหักด้วยสำรองเพื่อขาดทุนตามที่แสดงไว้ในงบฐานะการเงิน

### 34.2.3 ความเสี่ยงด้านอัตราแลกเปลี่ยน

ความเสี่ยงด้านอัตราแลกเปลี่ยน คือ ความเสี่ยงที่มูลค่าของเครื่องมือทางการเงินจะเปลี่ยนแปลงไป เนื่องจากการเปลี่ยนแปลงของอัตราแลกเปลี่ยนเงินตราต่างประเทศ

กลุ่มบริษัทอาจจะได้รับผลกระทบจากอัตราแลกเปลี่ยนที่เปลี่ยนแปลงไป ซึ่งเกิดจากสินทรัพย์ที่เป็นเงินตราต่างประเทศในส่วนที่ไม่ได้ป้องกันความเสี่ยง

กลุ่มบริษัทมียอดคงเหลือของสินทรัพย์ทางการเงินสำคัญที่เป็นสกุลเงินต่างประเทศ ณ วันที่ 31 ธันวาคม 2567 และ 2566 ซึ่งกลุ่มบริษัทมิได้ใช้ตราสารอนุพันธ์ทางการเงินเพื่อป้องกันความเสี่ยงจากอัตราแลกเปลี่ยนดังนี้

| สกุลเงิน       | งบการเงินรวมและงบการเงินเฉพาะกิจการ |           |                                |         |
|----------------|-------------------------------------|-----------|--------------------------------|---------|
|                | สินทรัพย์ทางการเงิน                 |           | อัตราแลกเปลี่ยนเฉลี่ย          |         |
|                | 2567                                | 2566      | 2567                           | 2566    |
|                | (ล้านบาท)                           | (ล้านบาท) | (บาทต่อหน่วยเงินตราต่างประเทศ) |         |
| เหรียญสหรัฐ    | 487                                 | 478       | 33.8296                        | 34.0590 |
| กีบลาว         | 4                                   | 5         | 0.0015                         | 0.0017  |
| ปอนด์สเตอร์ลิง | 23                                  | 43        | 42.3424                        | 43.4180 |

### 34.2.4 ความเสี่ยงด้านสถานะตลาด

กลุ่มบริษัทมีความเสี่ยงด้านสถานะตลาดที่เกิดจากความผันผวนของราคาหลักทรัพย์ซึ่งอาจจะมีผลทำให้มูลค่าเงินลงทุนของบริษัทลดลงอย่างมีนัยสำคัญ อย่างไรก็ตาม กลุ่มบริษัทได้มีการจัดการความเสี่ยงด้านสถานะตลาดให้อยู่ในระดับที่ยอมรับได้โดยกำหนดให้มีหน่วยงานในการติดตามและควบคุมความเสี่ยงให้เป็นไปตามที่นโยบายของบริษัทกำหนดไว้

### 34.2.5 ความเสี่ยงด้านสภาพคล่อง

กลุ่มบริษัทมีความเสี่ยงด้านสภาพคล่อง ที่อาจมีผลทำให้ไม่สามารถปฏิบัติตามภาระผูกพันได้เมื่อครบกำหนด กลุ่มบริษัทมีนโยบายในการดำรงสภาพคล่องเพื่อให้มั่นใจว่ามีฐานะสภาพคล่องที่เพียงพอต่อความต้องการในปัจจุบันและอนาคต

วันที่ที่ครบกำหนดของเครื่องมือทางการเงินนับจาก ณ วันที่ 31 ธันวาคม 2567 และ 2566 มีดังนี้

(หน่วย: ล้านบาท)

|   | งบการเงินรวม                           |          |            |                       |       |       |
|---|--|----------|------------|-----------------------|-------|-------|
|   | 2567                                   |          |            |                       |       |       |
|   | ยอดคงเหลือของเครื่องมือทางการเงินสุทธิ |          |            |                       |       |       |
| เมื่อทวงถาม   | ภายใน 1 ปี                             | 1 - 5 ปี | ไม่มีกำหนด | ลูกหนี้<br>ด้อยคุณภาพ | รวม   |       |
| <b>สินทรัพย์ทางการเงิน</b>                                  |  |          |            |                       |       |       |
| เงินสดและรายการเทียบเท่าเงินสด                              | 592                                    | -        | -          | -                     | -     | 592   |
| ลูกหนี้การค้าและลูกหนี้หมุนเวียนอื่น                        | -                                      | 15       | -          | -                     | -     | 15    |
| เงินให้กู้ยืม   | -                                      | 4,197    | 59         | -                     | 30    | 4,286 |
| เงินให้กู้ยืมระยะสั้นแก่กิจการ<br>ที่เกี่ยวข้องกัน          | -                                      | 49       | -          | -                     | -     | 49    |
| ลูกหนี้ธุรกิจหลักทรัพย์                                     | -                                      | -        | -          | -                     | 10    | 10    |
| สินทรัพย์ทางการเงินหมุนเวียนอื่น                            | -                                      | 5        | -          | 1,343                 | -     | 1,348 |
| เงินให้สินเชื่อจากการซื้อลูกหนี้<br>และคอกเบี้ยค้างรับสุทธิ | -                                      | -        | -          | -                     | 1,307 | 1,307 |
| สินทรัพย์ทางการเงินไม่หมุนเวียนอื่น                         | -                                      | 80       | 688        | 1,407                 | -     | 2,175 |
| <b>หนี้สินทางการเงิน</b>                                    |  |          |            |                       |       |       |
| เงินกู้ยืมระยะยาว   | -                                      | -        | -          | 75                    | -     | 75    |
| หนี้สินตามสัญญาเช่า   | -                                      | 14       | 31         | -                     | -     | 45    |

(หน่วย: ล้านบาท)

|   | งบการเงินรวม                           |          |            |                       |       |       |
|---|--|----------|------------|-----------------------|-------|-------|
|   | 2566                                   |          |            |                       |       |       |
|   | ยอดคงเหลือของเครื่องมือทางการเงินสุทธิ |          |            |                       |       |       |
| เมื่อทวงถาม   | ภายใน 1 ปี                             | 1 - 5 ปี | ไม่มีกำหนด | ลูกหนี้<br>ด้อยคุณภาพ | รวม   |       |
| <b>สินทรัพย์ทางการเงิน</b>                                  |  |          |            |                       |       |       |
| เงินสดและรายการเทียบเท่าเงินสด                              | 438                                    | -        | -          | -                     | -     | 438   |
| ลูกหนี้การค้าและลูกหนี้หมุนเวียนอื่น                        | -                                      | 20       | -          | -                     | -     | 20    |
| เงินให้กู้ยืม   | -                                      | 2,030    | -          | -                     | 30    | 2,060 |
| เงินให้กู้ยืมระยะสั้นแก่กิจการ<br>ที่เกี่ยวข้องกัน          | 58                                     | -        | -          | -                     | -     | 58    |
| ลูกหนี้ธุรกิจหลักทรัพย์                                     | -                                      | -        | -          | -                     | 10    | 10    |
| สินทรัพย์ทางการเงินหมุนเวียนอื่น                            | -                                      | 557      | -          | 2,131                 | -     | 2,688 |
| เงินให้สินเชื่อจากการซื้อลูกหนี้<br>และคอกเบี้ยค้างรับสุทธิ | -                                      | -        | -          | -                     | 1,280 | 1,280 |
| สินทรัพย์ทางการเงินไม่หมุนเวียนอื่น                         | -                                      | 538      | 546        | 1,151                 | -     | 2,235 |
| <b>หนี้สินทางการเงิน</b>                                    |  |          |            |                       |       |       |
| เงินกู้ยืมระยะยาว   | -                                      | -        | -          | 75                    | -     | 75    |
| หนี้สินตามสัญญาเช่า   | -                                      | 15       | 45         | -                     | -     | 60    |

(หน่วย: ล้านบาท)

|  | งบการเงินเฉพาะกิจการ                   |            |          |            |            |       |
|--|--|------------|----------|------------|------------|-------|
|  | 2567                                   |            |          |            |            |       |
|  | ยอดคงเหลือของเครื่องมือทางการเงินสุทธิ |            |          |            |            |       |
|  | ลูกหนี้                                |            |          |            |            |       |
|  | เมื่อทวงถาม                            | ภายใน 1 ปี | 1 - 5 ปี | ไม่มีกำหนด | ด้อยคุณภาพ | รวม   |
| <b>สินทรัพย์ทางการเงิน</b>                     |  |            |          |            |            |       |
| เงินสดและรายการเทียบเท่าเงินสด                 | 416                                    | -          | -        | -          | -          | 416   |
| เงินให้กู้ยืม                                  | -                                      | 4,197      | 59       | -          | 30         | 4,286 |
| เงินให้กู้ยืมระยะสั้นแก่กิจการที่เกี่ยวข้องกัน | 1,683                                  | 49         | -        | -          | -          | 1,732 |
| ลูกหนี้ธุรกิจหลักทรัพย์                        | -                                      | -          | -        | -          | 10         | 10    |
| สินทรัพย์ทางการเงินหมุนเวียนอื่น               | -                                      | 5          | -        | 1,343      | -          | 1,348 |
| สินทรัพย์ทางการเงินไม่หมุนเวียนอื่น            | -                                      | 80         | 556      | 839        | -          | 1,475 |
| เงินให้กู้ยืมระยะยาวแก่กิจการที่เกี่ยวข้องกัน  | -                                      | -          | 288      | -          | -          | 288   |
| <b>หนี้สินทางการเงิน</b>                       |  |            |          |            |            |       |
| หนี้สินตามสัญญาเช่า                            | -                                      | 14         | 30       | -          | -          | 44    |

(หน่วย: ล้านบาท)

|  | งบการเงินเฉพาะกิจการ                   |            |          |            |            |       |
|--|--|------------|----------|------------|------------|-------|
|  | 2566                                   |            |          |            |            |       |
|  | ยอดคงเหลือของเครื่องมือทางการเงินสุทธิ |            |          |            |            |       |
|  | ลูกหนี้                                |            |          |            |            |       |
|  | เมื่อทวงถาม                            | ภายใน 1 ปี | 1 - 5 ปี | ไม่มีกำหนด | ด้อยคุณภาพ | รวม   |
| <b>สินทรัพย์ทางการเงิน</b>                     |  |            |          |            |            |       |
| เงินสดและรายการเทียบเท่าเงินสด                 | 192                                    | -          | -        | -          | -          | 192   |
| เงินให้กู้ยืม                                  | -                                      | 2,030      | -        | -          | 30         | 2,060 |
| เงินให้กู้ยืมระยะสั้นแก่กิจการที่เกี่ยวข้องกัน | 1,721                                  | -          | -        | -          | -          | 1,721 |
| ลูกหนี้ธุรกิจหลักทรัพย์                        | -                                      | -          | -        | -          | 10         | 10    |
| สินทรัพย์ทางการเงินหมุนเวียนอื่น               | -                                      | 450        | -        | 2,131      | -          | 2,581 |
| สินทรัพย์ทางการเงินไม่หมุนเวียนอื่น            | -                                      | 538        | 546      | 1,151      | -          | 2,235 |
| <b>หนี้สินทางการเงิน</b>                       |  |            |          |            |            |       |
| หนี้สินตามสัญญาเช่า                            | -                                      | 15         | 44       | -          | -          | 59    |

#### 34.2.6 มูลค่ายุติธรรมของเครื่องมือทางการเงิน

ในการเปิดเผยมูลค่ายุติธรรมต้องใช้ดุลยพินิจในการประมาณมูลค่ายุติธรรม ดังนั้นมูลค่ายุติธรรมที่ประมาณขึ้นที่เปิดเผยในหมายเหตุประกอบงบการเงินนี้จึงไม่จำเป็นต้องบ่งชี้ถึงจำนวนเงินซึ่งเกิดขึ้นจริงในตลาดแลกเปลี่ยนในปัจจุบัน การใช้ข้อสมมติฐานทางการตลาดและ/หรือวิธีการประมาณที่แตกต่างกันอาจมีผลกระทบที่มีสาระสำคัญต่อมูลค่ายุติธรรมที่ประมาณขึ้น

ณ วันที่ 31 ธันวาคม 2567 และ 2566 กลุ่มบริษัทมีสินทรัพย์ทางการเงินและหนี้สินทางการเงินที่  
 วัดมูลค่าด้วยมูลค่ายุติธรรมหรือวัดมูลค่าตามราคาทุนตัดจำหน่ายแต่ต้องเปิดเผยมูลค่ายุติธรรม  
 แยกแสดงตามลำดับชั้นของมูลค่ายุติธรรม ดังนี้

(หน่วย: ล้านบาท)

| มูลค่าตาม<br>บัญชี  | งบการเงินรวม   |         |       |       |
|---|----------------|---------|-------|-------|
|   | 2567           |         |       |       |
|   | มูลค่ายุติธรรม |         |       | รวม   |
| ระดับ 1   | ระดับ 2        | ระดับ 3 |       |       |
| <b>สินทรัพย์ทางการเงินที่วัดมูลค่าด้วยมูลค่ายุติธรรม</b>  |                |         |       |       |
| เงินลงทุนตามวิธีมูลค่ายุติธรรมผ่านกำไรหรือขาดทุน          |                |         |       |       |
| ตราสารทุนในความต้องการของตลาดในประเทศ                     | 193            | 193     | -     | 193   |
| หน่วยลงทุนในความต้องการของตลาดในประเทศ                    | 1,060          | -       | 1,060 | 1,060 |
| ตราสารทุนที่ไม่อยู่ในความต้องการของตลาดในประเทศ           | 64             | -       | -     | 64    |
| หุ้นกู้ภาคเอกชน   | 5              | -       | 5     | 5     |
| โทเคนดิจิทัลเพื่อการลงทุน                                 | 556            | -       | 556   | 556   |
| เงินลงทุนตามวิธีมูลค่ายุติธรรมผ่านกำไรขาดทุนเบ็ดเสร็จอื่น |                |         |       |       |
| ตราสารทุนในความต้องการของตลาดในประเทศ                     | 6              | 6       | -     | 6     |
| ตราสารทุนในความต้องการของตลาดต่างประเทศ                   | 4              | 4       | -     | 4     |
| ตราสารทุนที่ไม่อยู่ในความต้องการของตลาดในประเทศ           | 255            | -       | -     | 255   |
| ตราสารทุนที่ไม่อยู่ในความต้องการของตลาดต่างประเทศ         | 283            | -       | -     | 283   |
| หุ้นกู้คือยสิทธิ  | 568            | -       | 568   | 568   |
| หุ้นกู้ภาคเอกชน   | 139            | -       | 139   | 139   |
| โทเคนดิจิทัลเพื่อการลงทุน                                 | 227            | -       | 227   | 227   |
| สินทรัพย์ดิจิทัล  | 62             | 62      | -     | 62    |
| <b>สินทรัพย์ทางการเงินที่เปิดเผยมูลค่ายุติธรรม</b>        |                |         |       |       |
| เงินสดและรายการเทียบเท่าเงินสด                            |                |         |       |       |
| ลูกหนี้การค้าและลูกหนี้หมุนเวียนอื่น                      | 15             | -       | -     | 15    |
| เงินให้กู้ยืม   | 4,257          | -       | -     | 4,257 |
| เงินลงทุนตามวิธีราคาทุนตัดจำหน่าย                         | 164            | -       | 164   | 164   |
| เงินให้กู้ยืมระยะสั้นแก่กิจการที่เกี่ยวข้องกัน            | 49             | -       | -     | 49    |
| ลูกหนี้ธุรกิจหลักทรัพย์                                   | 10             | -       | -     | 10    |
| เงินให้สินเชื่อจากการซื้อลูกหนี้และดอกเบี้ยค้างรับสุทธิ   | 1,121          | -       | -     | 1,121 |
| <b>หนี้สินทางการเงินที่เปิดเผยมูลค่ายุติธรรม</b>          |                |         |       |       |
| เงินกู้ยืมระยะยาว   |                |         |       |       |
| หนี้สินตามสัญญาเช่า                                       | 45             | -       | 45    | 45    |



| มูลค่าตามบัญชี   | งบการเงินรวม   |         |         |       | รวม   |
|--|----------------|---------|---------|-------|-------|
|  | 2566           |         |         |       |       |
|  | มูลค่ายุติธรรม |         |         |       |       |
| บัญชี  | ระดับ 1        | ระดับ 2 | ระดับ 3 | รวม   |       |
| <b>สินทรัพย์ทางการเงินที่วัดมูลค่าด้วยมูลค่ายุติธรรม</b>         |                |         |         |       |       |
| <b>เงินลงทุนตามวิธีมูลค่ายุติธรรมผ่านกำไรหรือขาดทุน</b>          |                |         |         |       |       |
| ตราสารทุนในความต้องการของตลาดในประเทศ                            | 323            | 323     | -       | -     | 323   |
| หน่วยลงทุนในความต้องการของตลาดในประเทศ                           | 1,808          | -       | 1,808   | -     | 1,808 |
| ตราสารทุนที่ไม่อยู่ในความต้องการของตลาดในประเทศ                  | 52             | -       | -       | 52    | 52    |
| โทเคนดิจิทัลเพื่อการลงทุน  | 545            | -       | 545     | -     | 545   |
| <b>เงินลงทุนตามวิธีมูลค่ายุติธรรมผ่านกำไรขาดทุนเบ็ดเสร็จอื่น</b> |                |         |         |       |       |
| ตราสารทุนในความต้องการของตลาดในประเทศ                            | 7              | 7       | -       | -     | 7     |
| ตราสารทุนในความต้องการของตลาดต่างประเทศ                          | 5              | 5       | -       | -     | 5     |
| ตราสารทุนที่ไม่อยู่ในความต้องการของตลาดในประเทศ                  | 105            | -       | -       | 105   | 105   |
| ตราสารทุนที่ไม่อยู่ในความต้องการของตลาดต่างประเทศ                | 293            | -       | -       | 293   | 293   |
| หุ้นกู้ด้อยสิทธิ   | 460            | -       | 460     | -     | 460   |
| หุ้นกู้ภาคเอกชน  | 1,057          | -       | 1,057   | -     | 1,057 |
| พันธบัตรรัฐบาล   | 38             | -       | 38      | -     | 38    |
| โทเคนดิจิทัลเพื่อการลงทุน  | 228            | -       | 228     | -     | 228   |
| สินทรัพย์ดิจิทัล   | 30             | 30      | -       | -     | 30    |
| <b>สินทรัพย์ทางการเงินที่เปิดเผยมูลค่ายุติธรรม</b>               |                |         |         |       |       |
| เงินสดและรายการเทียบเท่าเงินสด                                   | 438            | 438     | -       | -     | 438   |
| ลูกหนี้การค้าและลูกหนี้หมุนเวียนอื่น                             | 20             | -       | -       | 20    | 20    |
| เงินให้กู้ยืม  | 2,030          | -       | -       | 2,030 | 2,030 |
| เงินให้กู้ยืมระยะสั้นแก่กิจการที่เกี่ยวข้องกัน                   | 58             | -       | -       | 58    | 58    |
| ลูกหนี้ธุรกิจหลักทรัพย์  | 10             | -       | -       | 10    | 10    |
| เงินให้สินเชื่อกิจการซื้อลูกหนี้และดอกเบี้ยค้างรับสุทธิ          | 1,198          | -       | -       | 1,198 | 1,198 |
| <b>หนี้สินทางการเงินที่เปิดเผยมูลค่ายุติธรรม</b>                 |                |         |         |       |       |
| เงินกู้ยืมระยะยาว  | 75             | -       | -       | 75    | 75    |
| หนี้สินตามสัญญาเช่า  | 60             | -       | 60      | -     | 60    |

(หน่วย: ล้านบาท)

## งบการเงินเฉพาะกิจการ

2567

| มูลค่า<br>ตามบัญชี  | มูลค่ายุติธรรม |         |         |       |       |
|---|----------------|---------|---------|-------|-------|
|   | ระดับ 1        | ระดับ 2 | ระดับ 3 | รวม   |       |
| <b>สินทรัพย์ทางการเงินที่วัดมูลค่าด้วยมูลค่ายุติธรรม</b>  |                |         |         |       |       |
| เงินลงทุนตามวิธีมูลค่ายุติธรรมผ่านกำไรหรือขาดทุน          |                |         |         |       |       |
| ตราสารทุนในความต้องการของตลาดในประเทศ                     | 193            | 193     | -       | -     | 193   |
| หน่วยลงทุนในความต้องการของตลาดในประเทศ                    | 1,060          | -       | 1,060   | -     | 1,060 |
| ตราสารทุนที่ไม่อยู่ในความต้องการของตลาดในประเทศ           | 64             | -       | -       | 64    | 64    |
| หุ้นกู้ภาคเอกชน   | 5              | -       | 5       | -     | 5     |
| โทเคนดิจิทัลเพื่อการลงทุน                                 | 556            | -       | 556     | -     | 556   |
| เงินลงทุนตามวิธีมูลค่ายุติธรรมผ่านกำไรขาดทุนเบ็ดเสร็จอื่น |                |         |         |       |       |
| ตราสารทุนในความต้องการของตลาดในประเทศ                     | 6              | 6       | -       | -     | 6     |
| ตราสารทุนในความต้องการของตลาดต่างประเทศ                   | 4              | 4       | -       | -     | 4     |
| ตราสารทุนที่ไม่อยู่ในความต้องการของตลาดในประเทศ           | 255            | -       | -       | 255   | 255   |
| ตราสารทุนที่ไม่อยู่ในความต้องการของตลาดต่างประเทศ         | 283            | -       | -       | 283   | 283   |
| หุ้นกู้ภาคเอกชน   | 80             | -       | 80      | -     | 80    |
| โทเคนดิจิทัลเพื่อการลงทุน                                 | 227            | -       | 227     | -     | 227   |
| <b>สินทรัพย์ทางการเงินที่เปิดเผยมูลค่ายุติธรรม</b>        |                |         |         |       |       |
| เงินสดและรายการเทียบเท่าเงินสด                            | 416            | 416     | -       | -     | 416   |
| เงินให้กู้ยืม   | 4,257          | -       | -       | 4,257 | 4,257 |
| เงินให้กู้ยืมระยะสั้นแก่กิจการที่เกี่ยวข้องกัน            | 1,732          | -       | -       | 1,732 | 1,732 |
| เงินลงทุนตามวิธีราคาทุนตัดจำหน่าย                         | 90             | -       | -       | 90    | 90    |
| ลูกหนี้ธุรกิจหลักทรัพย์                                   | 10             | -       | -       | 10    | 10    |
| <b>หนี้สินทางการเงินที่เปิดเผยมูลค่ายุติธรรม</b>          |                |         |         |       |       |
| หนี้สินตามสัญญาเช่า                                       | 44             | -       | 44      | -     | 44    |

## งบการเงินเฉพาะกิจการ

|   | 2566               |                |         |         |       |
|---|--------------------|----------------|---------|---------|-------|
|   | มูลค่า<br>ตามบัญชี | มูลค่ายุติธรรม |         |         | รวม   |
|   |                    | ระดับ 1        | ระดับ 2 | ระดับ 3 |       |
| <b>สินทรัพย์ทางการเงินที่วัดมูลค่าด้วยมูลค่ายุติธรรม</b>  |                    |                |         |         |       |
| เงินลงทุนตามวิธีมูลค่ายุติธรรมผ่านกำไรหรือขาดทุน          |                    |                |         |         |       |
| ตราสารทุนในความต้องการของตลาดในประเทศ                     | 323                | 323            | -       | -       | 323   |
| หน่วยลงทุนในความต้องการของตลาดในประเทศ                    | 1,808              | -              | 1,808   | -       | 1,808 |
| ตราสารทุนที่ไม่อยู่ในความต้องการของตลาดในประเทศ           | 52                 | -              | -       | 52      | 52    |
| โทเคนดิจิทัลเพื่อการลงทุน                                 | 545                | -              | 545     | -       | 545   |
| เงินลงทุนตามวิธีมูลค่ายุติธรรมผ่านกำไรขาดทุนเบ็ดเสร็จอื่น |                    |                |         |         |       |
| ตราสารทุนในความต้องการของตลาดในประเทศ                     | 7                  | 7              | -       | -       | 7     |
| ตราสารทุนในความต้องการของตลาดต่างประเทศ                   | 5                  | 5              | -       | -       | 5     |
| ตราสารทุนที่ไม่อยู่ในความต้องการของตลาดในประเทศ           | 105                | -              | -       | 105     | 105   |
| ตราสารทุนที่ไม่อยู่ในความต้องการของตลาดต่างประเทศ         | 293                | -              | -       | 293     | 293   |
| หุ้นกู้ด้อยสิทธิ  | 460                | -              | 460     | -       | 460   |
| หุ้นกู้ภาคเอกชน   | 988                | -              | 988     | -       | 988   |
| โทเคนดิจิทัลเพื่อการลงทุน                                 | 228                | -              | 228     | -       | 228   |
| <b>สินทรัพย์ทางการเงินที่เปิดเผยมูลค่ายุติธรรม</b>        |                    |                |         |         |       |
| เงินสดและรายการเทียบเท่าเงินสด                            | 192                | 192            | -       | -       | 192   |
| เงินให้กู้ยืม   | 2,030              | -              | -       | 2,030   | 2,030 |
| เงินให้กู้ยืมระยะสั้นแก่กิจการที่เกี่ยวข้องกัน            | 1,721              | -              | -       | 1,721   | 1,721 |
| ลูกหนี้ธุรกิจหลักทรัพย์                                   | 10                 | -              | -       | 10      | 10    |
| <b>หนี้สินทางการเงินที่เปิดเผยมูลค่ายุติธรรม</b>          |                    |                |         |         |       |
| หนี้สินตามสัญญาเช่า                                       | 59                 | -              | 59      | -       | 59    |

## 34.2.7 การกระทบยอดรายการสินทรัพย์ทางการเงินที่วัดมูลค่ายุติธรรมเป็นประจำและมีลำดับชั้นของมูลค่ายุติธรรมเป็นลำดับที่ 3 แสดงได้ดังนี้

(หน่วย: ล้านบาท)

|                                       | งบการเงินรวมและงบการเงินเฉพาะกิจการ                      |   |
|---------------------------------------|--|---|
|                                       | เงินลงทุนตามวิธีมูลค่า<br>ยุติธรรมผ่านกำไร<br>หรือขาดทุน | เงินลงทุนตามวิธีมูลค่า<br>ยุติธรรมผ่านกำไรขาดทุน<br>เบ็ดเสร็จอื่น |
| ยอดคงเหลือ ณ วันที่ 1 มกราคม 2567     | 52   | 398   |
| เพิ่มขึ้นระหว่างปี                    | -  | 190   |
| ลดลงระหว่างปี                         | -  | (23)  |
| กำไร (ขาดทุน) สุทธิที่รับรู้ระหว่างปี | 12   | (27)  |
| ยอดคงเหลือ ณ วันที่ 31 ธันวาคม 2567   | 64   | 538   |

## กลุ่มบริษัทมีการประมาณการมูลค่ายุติธรรมของเครื่องมือทางการเงินตามหลักเกณฑ์ดังนี้

| สินทรัพย์ทางการเงิน/หนี้สินทางการเงิน                         | เทคนิคการประเมินมูลค่า และข้อมูลที่ใช้ในการวัดมูลค่ายุติธรรม   |
|---|--|
| ตราสารทุนในความต้องการของตลาดในประเทศและต่างประเทศ            | ราคาเสนอซื้อหลังสุด ณ สิ้นวันทำการสุดท้ายของรอบระยะเวลารายงานของตลาดหลักทรัพย์แห่งประเทศไทยและตลาดหลักทรัพย์ต่างประเทศ                                       |
| หน่วยลงทุนในความต้องการของตลาดในประเทศ                        | มูลค่าสินทรัพย์สุทธิ (Net asset value) ณ สิ้นวันทำการสุดท้ายของรอบระยะเวลารายงาน   |
| ตราสารทุนที่ไม่อยู่ในความต้องการของตลาดในประเทศ               | มูลค่าสุทธิทางบัญชีล่าสุด หรืออ้างอิงจากแบบจำลองราคาที่ได้รับ การยอมรับโดยทั่วไป ในกรณีที่ไม่มีราคาตลาด  |
| ตราสารทุนที่ไม่อยู่ในความต้องการของตลาดต่างประเทศ             | มูลค่าสุทธิทางบัญชีล่าสุด หรืออ้างอิงจากแบบจำลองราคาที่ได้รับ การยอมรับโดยทั่วไป ในกรณีที่ไม่มีราคาตลาด  |
| ตัวแลกเปลี่ยน   | ประมาณการกระแสเงินสดคิดลดโดยกระแสเงินสดในอนาคต ประมาณจากอัตราดอกเบี้ยล่วงหน้า ณ วันสิ้นรอบระยะเวลารายงาน   |
| หุ้นกู้ภาคเอกชนและพันธบัตรรัฐบาล                              | มูลค่ายุติธรรมตามราคาตลาด โดยใช้อัตราผลตอบแทนที่ประกาศ โดยสมาคมตลาดตราสารหนี้ไทย   |
| เงินสดและรายการเทียบเท่าเงินสด                                | มูลค่ายุติธรรมประมาณตามมูลค่าตามบัญชีที่แสดงในงบฐานะการเงิน เนื่องจากจะครบกำหนดในระยะเวลาอันสั้น   |
| เงินให้กู้ยืมและเงินให้กู้ยืมระยะยาวแก่กิจการที่เกี่ยวข้องกัน | ประมาณตามมูลค่าตามบัญชีที่แสดงในงบฐานะการเงิน  |
| เงินให้กู้ยืมระยะสั้นแก่กิจการที่เกี่ยวข้องกัน                | ประมาณตามมูลค่าตามบัญชีที่แสดงในงบฐานะการเงินเนื่องจากจะครบกำหนดในระยะเวลาอันสั้น  |
| เงินให้สินเชื่อจากการซื้อลูกหนี้และดอกเบี้ยค้างรับ            | มูลค่าปัจจุบันของกระแสเงินสดที่คาดว่าจะได้รับจากลูกหนี้ หรือจากการจำหน่ายหลักประกันและคิดลดด้วยอัตราดอกเบี้ยที่แท้จริงปรับด้วยความเสี่ยงด้านเครดิตของลูกหนี้ |
| เงินกู้ยืมอื่น  | ประมาณการกระแสเงินสดคิดลดโดยกระแสเงินสดในอนาคต ประมาณจากอัตราดอกเบี้ยล่วงหน้า ณ วันสิ้นรอบระยะเวลารายงาน   |
| โทเคนดิจิทัลเพื่อการลงทุน                                     | ราคาปิด ณ วันสิ้นทำการสุดท้ายของรอบระยะเวลารายงาน  |

### 35. การโอนธุรกิจ

เมื่อวันที่ 1 พฤษภาคม 2552 บริษัทได้โอนธุรกิจและลูกหนี้ธุรกิจหลักทรัพย์ประเภทบัญชีมาร์จินให้แก่บริษัทหลักทรัพย์ กรุงไทย เอ็กซ์สปริง จำกัด ซึ่งเป็นบริษัทร่วมของบริษัท ตามแผนร่วมลงทุนกับธนาคารกรุงไทย จำกัด (มหาชน) ในการพัฒนาธุรกิจหลักทรัพย์ร่วมกัน โดยบริษัทได้รับค่าตอบแทนสำหรับการโอนธุรกิจรวมเป็นจำนวนเงิน 500 ล้านบาท เมื่อสิ้นสุดปี 2554 บริษัทรับรู้ค่าตอบแทนสำหรับการโอนธุรกิจครบทั้ง 500 ล้านบาท เนื่องจากบริษัทร่วมสามารถทำกำไรก่อนหักดอกเบี้ย ภาษี ค่าเสื่อมราคา และค่าตัดจำหน่าย (“EBITDA”) รวม 3 ปี ตั้งแต่ปี 2552 - 2554 ได้ตามเงื่อนไขที่กำหนดไว้ในสัญญา

บริษัทรับรู้กำไรจากการโอนธุรกิจให้แก่บริษัทร่วมในงบการเงินรวมตามสัดส่วนการถือหุ้นของบุคคลภายนอกในบริษัทร่วม โดยส่วนที่เหลือแสดงเป็น “กำไรจากการโอนธุรกิจให้แก่บริษัทร่วมรับรู้” ทั้งนี้ บริษัทจะรับรู้ “กำไรจากการโอนธุรกิจให้แก่บริษัทร่วมรับรู้” ดังกล่าวเป็นรายได้ เมื่อบริษัทมีสัดส่วนเงินลงทุนในบริษัทร่วมลดลง และเมื่อบริษัทร่วมคำนวณค่าเสื่อมราคาหรือมีการขายสินทรัพย์ที่รับโอนจากบริษัทออกไปให้กับบุคคลภายนอก

### 36. คดีฟ้องร้อง

เมื่อวันที่ 18 มีนาคม 2562 บุคคลภายนอกฟ้องร้องคดีต่อบริษัทเป็นจำเลยร่วมกับบริษัทร่วมแห่งหนึ่งในมูลละเมิดจากการให้บริการทางการเงินประเภทหนึ่ง โดยเมื่อวันที่ 27 มกราคม 2565 ศาลชั้นต้นมีคำพิพากษายกคำฟ้องของโจทก์ ทั้งนี้ เมื่อวันที่ 25 เมษายน 2565 โจทก์ได้ยื่นอุทธรณ์คำพิพากษาศาลชั้นต้น และเมื่อวันที่ 11 กรกฎาคม 2565 บริษัทได้ยื่นคำแก้อุทธรณ์ต่อศาลอุทธรณ์แล้ว และปัจจุบันอยู่ระหว่างการพิจารณาของศาลอุทธรณ์

เมื่อวันที่ 20 พฤศจิกายน 2562 บุคคลภายนอกจำนวนเจ็ดรายฟ้องร้องคดีต่อบริษัทเป็นจำเลยร่วมกับบริษัทร่วมแห่งหนึ่งและบุคคลภายนอกรายหนึ่งในมูลละเมิดจากการให้บริการทางการเงินประเภทเดียวกันกับคดีข้างต้น

เมื่อวันที่ 17 มีนาคม 2563 บุคคลภายนอกจำนวนเจ็ดรายข้างต้นได้ฟ้องร้องบริษัทและบริษัทร่วมข้างต้นเป็นจำเลยร่วมกับบุคคลอื่น ๆ รวมทั้งสิ้น 30 รายในความผิดทางอาญา

เมื่อวันที่ 19 ตุลาคม 2565 บุคคลภายนอกฟ้องร้องคดีต่อบริษัทย่อยแห่งหนึ่งเป็นจำเลยร่วมกับบุคคลและนิติบุคคลรายอื่นรวม 24 ราย ในฐานะความผิดฝ่าฝืนพระราชบัญญัติหลักทรัพย์และตลาดหลักทรัพย์ เพิกถอนตัวแลกเงิน เพิกถอนจำนอง เพิกถอนหนังสือรับสภาพหนี้ และละเมิด

เมื่อวันที่ 10 ตุลาคม 2566 บุคคลภายนอกฟ้องร้องบริษัท บริษัทร่วม เป็นจำเลยร่วมกับบุคคลอื่น ๆ รวมทั้งสิ้น 14 รายในความผิดทางอาญา

ทั้งนี้ ฝ่ายบริหารและทนายความของบริษัทและบริษัทย่อยพิจารณาแล้วเห็นว่าบริษัทมีหลักฐานที่จะหักล้างข้อกล่าวหาได้ทั้งห้าคดี

### 37. การอนุมัติงบการเงิน

งบการเงินนี้ได้รับการอนุมัติจากคณะกรรมการบริษัทเมื่อวันที่ 21 กุมภาพันธ์ 2568

**เอกสารแนบ**

# เอกสารแนบ 1

## รายละเอียดเกี่ยวกับกรรมการ ผู้บริหาร ผู้มีอำนาจควบคุม ผู้ที่ได้รับมอบหมายให้รับผิดชอบสูงสุดในสายงานบัญชีและการเงิน ผู้ที่ได้รับมอบหมายให้รับผิดชอบโดยตรงในการควบคุมดูแลการทำบัญชี และ เลขานุการบริษัท

1. ข้อมูลของ กรรมการ ผู้บริหาร ผู้มีอำนาจควบคุม ผู้ที่ได้รับมอบหมายให้รับผิดชอบสูงสุดในสายงานบัญชีและการเงิน ผู้ที่ได้รับมอบหมายให้รับผิดชอบโดยตรงในการควบคุมดูแลการทำบัญชี เลขานุการบริษัท

1.1 รายละเอียดเกี่ยวกับกรรมการ ผู้บริหาร ผู้มีอำนาจควบคุม ผู้ที่ได้รับมอบหมายให้รับผิดชอบสูงสุดในสายงานบัญชีและการเงิน ผู้ที่ได้รับมอบหมายให้รับผิดชอบโดยตรงในการควบคุมดูแลการทำบัญชี เลขานุการบริษัท

### นายธนารักษ์ พงษ์เกตรา

ตำแหน่ง

- กรรมการอิสระ
- ประธานกรรมการ
- ประธานคณะกรรมการบริหารความเสี่ยง
- กรรมการตรวจสอบ
- กรรมการสรรหาและพิจารณาค่าตอบแทน

อายุ

68 ปี

วันที่เข้าดำรงตำแหน่งกรรมการ

8 มีนาคม 2562

คุณวุฒิทางการศึกษา

- The Georgia Institute of Technology, Atlanta, USA (พ.ศ. 2525)
- Engineering, Chulalongkorn University (พ.ศ. 2522)

การอบรม

พ.ศ. 2560

- Director Certification Program (DCP) V.248

พ.ศ. 2557

- The Executive Program in Energy Literacy for a Sustainable Future, Thailand Energy Academy

พ.ศ. 2549

- The Programme of Senior Executives on Justice Administration Batch 10th

สัดส่วนการถือหุ้น

0%

ความสัมพันธ์ทางครอบครัวระหว่างกรรมการและผู้บริหาร

ไม่มี

ประสบการณ์

กลุ่มบริษัท

23 กุมภาพันธ์ 2567 – ปัจจุบัน

- ประธานกรรมการ, บริษัท เอ็กซ์สปริง แคปปิตอล จำกัด (มหาชน)

2 ตุลาคม 2566 – ปัจจุบัน

- กรรมการตรวจสอบ, บริษัท เอ็กซ์สปริง แคปปิตอล จำกัด (มหาชน)

17 ธันวาคม 2564 – ปัจจุบัน

- ประธานคณะกรรมการบริหารความเสี่ยง

- บริษัท เอ็กซ์สปริง แคปปิตอล จำกัด (มหาชน)

8 มีนาคม 2562 – ปัจจุบัน

- กรรมการอิสระ, กรรมการสรรหาและพิจารณาค่าตอบแทน

บริษัท เอ็กซ์สปริง แคปปิตอล จำกัด (มหาชน)

8 มีนาคม 2562 – 23 กุมภาพันธ์ 2567

- รองประธานกรรมการ, บริษัท เอ็กซ์สปริง แคปปิตอล จำกัด (มหาชน)

15 พฤษภาคม 2564 – 16 ธันวาคม 2564

- กรรมการตรวจสอบและบริหารความเสี่ยง

บริษัท เอ็กซ์สปริง แคปปิตอล จำกัด (มหาชน)

26 กุมภาพันธ์ 2564 – 14 พฤษภาคม 2564

8 พฤษภาคม 2562 – 25 กุมภาพันธ์ 2564

บริษัทจดทะเบียนอื่นๆ ในตลาดหลักทรัพย์แห่งประเทศไทย

พ.ศ. 2555 – ปัจจุบัน

บริษัทอื่นๆ

พ.ศ. 2561 – ปัจจุบัน

พ.ศ. 2561 – ปัจจุบัน

กันยายน 2536 – ปัจจุบัน

กันยายน 2530 – ปัจจุบัน

ผลงานในอดีต

พ.ศ. 2558 – พ.ศ. 2560

พ.ศ. 2557 – พ.ศ. 2558

พ.ศ. 2555 – พ.ศ. 2558

- ประธานกรรมการตรวจสอบและบริหารความเสี่ยง บริษัท เอ็กซ์สปริง แคปปิตอล จำกัด (มหาชน)
- กรรมการตรวจสอบและบริหารความเสี่ยง บริษัท เอ็กซ์สปริง แคปปิตอล จำกัด (มหาชน)
- กรรมการอิสระ, บริษัท แอ็ดวานซ์อินฟอร์เมชันเทคโนโลยี จำกัด (มหาชน)
- รองประธาน, สภาอุตสาหกรรมแห่งประเทศไทย
- ประธานสถาบันรหัสสากล, สภาอุตสาหกรรมแห่งประเทศไทย
- กรรมการบริหาร, บริษัท ทักษิณอุตสาหกรรมน้ำมันปาล์ม (1993) จำกัด
- กรรมการที่ปรึกษาทีดีทีเอ็มคัทอ็อปส์, บริษัท ทักษิณปาล์ม (2521) จำกัด
- กรรมการสภาวิทยาลัย, มหาวิทยาลัยวลัยลักษณ์
- อุปนายกสภามหาวิทยาลัย, สมาคมนิสิตเก่าวิศวกรรมศาสตร์มหาวิทยาลัย
- ประธานสภาธุรกิจ, IMT- GT (ประเทศไทย)

## นายระเกียรติ ศรีมงคล

ตำแหน่ง

- กรรมการผู้มีอำนาจลงนาม
- ประธานเจ้าหน้าที่บริหาร
- ประธานคณะกรรมการบริหาร
- ประธานคณะกรรมการสรรหาและพิจารณาค่าตอบแทน

อายุ

65 ปี

วันที่เข้าดำรงตำแหน่งกรรมการ

18 กุมภาพันธ์ 2564

คุณวุฒิทางการศึกษา

- ปริญญาโท บริหารธุรกิจมหาบัณฑิต มหาวิทยาลัยธรรมศาสตร์
- ปริญญาโท รัฐประศาสนศาสตรมหาบัณฑิต มหาวิทยาลัยราชภัฏสวนสุนันทา
- ปริญญาตรี แพทยศาสตรบัณฑิต คณะแพทยศาสตร์ศิริราชพยาบาล มหาวิทยาลัยมหิดล
- ปริญญาตรี วิทยาศาสตร์บัณฑิต มหาวิทยาลัยมหิดล

การอบรม

- หลักสูตร Orchestrating Winning Performance (OWP), Lausanne 26 มิถุนายน 2566 – 30 มิถุนายน 2566 สถาบัน International Institute for Management Development (IMD)
- หลักสูตร Orchestrating Winning Performance (OWP), Lausanne 27 มิถุนายน 2565 – 1 กรกฎาคม 2565 สถาบัน International Institute for Management Development (IMD)
- ประกาศนียบัตร หลักสูตรผู้บริหารระดับสูง สถาบันวิทยาการลาดพูน (วตท. รุ่นที่ 11)
- ประกาศนียบัตร Financial Statements Demystified for Director (FDD) สมาคมส่งเสริมสถาบันกรรมการบริษัทไทย (IOD)
- ปริญญาบัตร หลักสูตรการป้องกันราชอาณาจักรรัฐร่วมเอกชน (ปรอ. รุ่นที่ 21) วิทยาลัยป้องกันราชอาณาจักร, สถาบันวิชาการป้องกันประเทศ

พ.ศ. 2566

พ.ศ. 2565

พ.ศ. 2553

พ.ศ. 2552

พ.ศ. 2551 – พ.ศ. 2552



|   |   |
|---|---|
| พ.ศ. 2551   | - ประกาศนียบัตร Role of the Chairman Program (RCP)<br>สมาคมส่งเสริมสถาบันกรรมการบริษัทไทย (IOD)   |
| พ.ศ. 2551   | - หลักสูตรการกำกับดูแลกิจการสำหรับกรรมการและผู้บริหารระดับสูง<br>ของรัฐวิสาหกิจและองค์การมหาชนรุ่นพิเศษ สถาบันพัฒนากรรมการ<br>และผู้บริหารระดับสูงภาครัฐ สถาบันพระปกเกล้า |
| พ.ศ. 2551   | - หลักสูตร Economic Leader Forum (ELF)<br>สมาคมเศรษฐศาสตร์ธรรมศาสตร์  |
| พ.ศ. 2548   | - ประกาศนียบัตรชั้นสูง หลักสูตรการเมืองการปกครองในระบอบประชาธิปไตย<br>สำหรับนักบริหารระดับสูง รุ่นที่ 9 สถาบันพระปกเกล้า  |
| พ.ศ. 2544   | - ประกาศนียบัตร Directors Certification Program (DCP)<br>สมาคมส่งเสริมสถาบันกรรมการบริษัทไทย (IOD)  |
| <b>สัดส่วนการถือหุ้น</b>  | 0.707%  |
| <b>ความสัมพันธ์ทางครอบครัวระหว่างกรรมการและผู้บริหาร<br/>ประสบการณ์<br/>กลุ่มบริษัท</b> | ไม่มี   |
| 23 กุมภาพันธ์ 2567 – ปัจจุบัน   | - กรรมการผู้มีอำนาจลงนาม, ประธานคณะกรรมการบริหาร, ประธานคณะ<br>กรรมการสรรหาและพิจารณาค่าตอบแทน, บริษัท เอ็กซ์สปริง แคปิตอล จำกัด<br>(มหาชน)                               |
| 9 กุมภาพันธ์ 2567 – ปัจจุบัน  | - ประธานเจ้าหน้าที่บริหาร, บริษัท เอ็กซ์สปริง แคปิตอล จำกัด (มหาชน)   |
| 26 กุมภาพันธ์ 2564 – 23 กุมภาพันธ์ 2567   | - ประธานคณะกรรมการลงทุน, ประธานคณะกรรมการสรรหาและพิจารณา<br>ค่าตอบแทน, บริษัท เอ็กซ์สปริง แคปิตอล จำกัด (มหาชน)   |
| 18 กุมภาพันธ์ 2564 – 23 กุมภาพันธ์ 2567   | - กรรมการผู้มีอำนาจลงนาม, ประธานกรรมการ<br>บริษัท เอ็กซ์สปริง แคปิตอล จำกัด (มหาชน)   |
| 18 กุมภาพันธ์ 2564 – ปัจจุบัน   | - กรรมการผู้มีอำนาจลงนาม, ประธานกรรมการ<br>บริษัท เอ็กซ์สปริง ดิจิทัล จำกัด   |
| 24 กุมภาพันธ์ 2564 – ปัจจุบัน   | - กรรมการผู้มีอำนาจลงนาม, ประธานกรรมการ<br>บริษัท บริหารสินทรัพย์ เอ็กซ์สปริง เอ เอ็ม ซี จำกัด  |
| 5 มีนาคม 2564 – ปัจจุบัน  | - กรรมการผู้มีอำนาจลงนาม, ประธานกรรมการบริหาร<br>บริษัทหลักทรัพย์ กรุงไทย เอ็กซ์สปริง จำกัด   |
| 10 มีนาคม 2564 – ปัจจุบัน   | - กรรมการผู้มีอำนาจลงนาม, ประธานกรรมการ<br>บริษัทหลักทรัพย์จัดการกองทุน เอ็กซ์สปริง จำกัด   |
| <b>บริษัทจดทะเบียนอื่นๆ ในตลาดหลักทรัพย์แห่งประเทศไทย</b>                               |   |
| พ.ศ. 2566 – ปัจจุบัน  | - กรรมการอิสระและกรรมการตรวจสอบ<br>บริษัท โฮม โปรดักส์ เซ็นเตอร์ จำกัด (มหาชน)  |
| พ.ศ. 2555 – ปัจจุบัน  | - กรรมการ, บริษัท บัตรกรุงไทย จำกัด (มหาชน)   |
| พ.ศ. 2552 – ปัจจุบัน  | - ประธานกรรมการอิสระ, รองประธานกรรมการบริษัท,<br>ประธานกรรมการตรวจสอบ และกรรมการด้านความยั่งยืน<br>และการบริหารความเสี่ยง, บริษัท อินโดรามา เวนเจอร์ส จำกัด (มหาชน)       |
| <b>บริษัทอื่นๆ</b>  |   |
| <b>ผลงานในอดีต</b>  | ไม่มี   |
| พ.ศ. 2555 – 31 ธันวาคม 2566   | - ประธานเจ้าหน้าที่บริหารและกรรมการ<br>บริษัท บัตรกรุงไทย จำกัด (มหาชน)   |
| กุมภาพันธ์ 2564 – กรกฎาคม 2566  | - กรรมการ, บริษัท กรุงไทยแอดไวซ์เซอร์ จำกัด   |

กุมภาพันธ์ 2562 – มิถุนายน 2564  
พ.ศ. 2561 – 25 กุมภาพันธ์ 2564

พ.ศ. 2561 – มิถุนายน 2564  
พ.ศ. 2560 – พ.ศ. 2564  
พ.ศ. 2558 – พ.ศ. 2560  
พ.ศ. 2556 – พฤศจิกายน 2563

พ.ศ. 2551 – พ.ศ. 2553  
พ.ศ. 2547 – พ.ศ. 2555

พ.ศ. 2544 – พ.ศ. 2555

พ.ศ. 2544 – พ.ศ. 2554

- ประธานกรรมการ, ธนาคารอิสลามแห่งประเทศไทย
- รองประธานกรรมการบริษัท, ประธานกรรมการตรวจสอบ, กรรมการสรรหาและพิจารณาค่าตอบแทน และกรรมการอิสระ บริษัท ไรมอน แลนด์ จำกัด (มหาชน)
- ประธานกรรมการ, การยาสูบแห่งประเทศไทย
- อุปนายกสมาคม, สมาคมบริษัทจดทะเบียนไทย
- กรรมการ, สมาคมบริษัทจดทะเบียนไทย
- กรรมการอิสระ, ประธานกรรมการตรวจสอบ, กรรมการกำกับดูแลกิจการ และ กรรมการสรรหาและกำหนดค่าตอบแทน บริษัท วันทูวัน คอนแทคส์ จำกัด (มหาชน)
- กรรมการ, บริษัท ทีไอที จำกัด (มหาชน)
- อนุกรรมการพิจารณาประเมินผลการดำเนินงานรัฐวิสาหกิจ ด้านการบริหารจัดการองค์กร ชุดที่ 3 การควบคุมและตรวจสอบภายใน กระทรวง การคลัง
- อนุกรรมการจัดทำบันทึกข้อตกลงและประเมินผลการดำเนินงานรัฐวิสาหกิจ กระทรวงการคลัง
- รองกรรมการผู้จัดการ, ธนาคารธนชาติ จำกัด (มหาชน) (ธนาคารนครหลวงไทย จำกัด (มหาชน))

## นางสาววรางคณา อัครสภาพ

ตำแหน่ง

- กรรมการผู้มีอำนาจลงนาม
- ผู้จัดการใหญ่
- กรรมการคณะกรรมการบริหาร
- กรรมการคณะกรรมการบริหารความเสี่ยง

อายุ

47 ปี

วันที่เข้าดำรงตำแหน่งกรรมการ

15 ธันวาคม 2564

คุณวุฒิทางการศึกษา

- ปริญญาโท การจัดการ (ภาคภาษาอังกฤษ), มหาวิทยาลัยมหิดล พ.ศ. 2547
- ปริญญาตรี การเงินการธนาคาร, จุฬาลงกรณ์มหาวิทยาลัย พ.ศ. 2542

การอบรม

- Director Accreditation Program Class DAP 219/2024
- CFO's Orientation Course
- General Management Programme 20, Harvard Business School

พ.ศ. 2567

พ.ศ. 2563

พ.ศ. 2559

สัดส่วนการถือหุ้น

0%

ความสัมพันธ์ทางครอบครัวระหว่างกรรมการและผู้บริหาร

ไม่มี

ประสบการณ์

กลุ่มบริษัท

15 ธันวาคม 2564 – ปัจจุบัน

- กรรมการผู้มีอำนาจลงนาม, บริษัท เอ็กซ์สปริง แคปปิตอล จำกัด (มหาชน)

4 ตุลาคม 2564 – ปัจจุบัน

- ผู้จัดการใหญ่, บริษัท เอ็กซ์สปริง แคปปิตอล จำกัด (มหาชน)

12 พฤศจิกายน 2567 – ปัจจุบัน

- กรรมการคณะกรรมการบรรษัทภิบาลและความยั่งยืน บริษัท เอ็กซ์สปริง แคปปิตอล จำกัด (มหาชน)

23 กุมภาพันธ์ 2567 – ปัจจุบัน

- กรรมการคณะกรรมการบริหาร บริษัท เอ็กซ์สปริง แคปปิตอล จำกัด (มหาชน)

17 ธันวาคม 2564 – ปัจจุบัน

19 ตุลาคม 2564 – ปัจจุบัน

5 พฤศจิกายน 2564 – ปัจจุบัน

9 ธันวาคม 2564 – ปัจจุบัน

13 ธันวาคม 2564 – ปัจจุบัน

13 ธันวาคม 2564 – ปัจจุบัน

13 ธันวาคม 2564 – ปัจจุบัน

13 ธันวาคม 2564 – ปัจจุบัน

13 ธันวาคม 2564 – ปัจจุบัน

29 ธันวาคม 2564 – ปัจจุบัน

25 มกราคม 2565 – ปัจจุบัน

30 เมษายน 2565 – ปัจจุบัน

5 พฤษภาคม 2565 - ปัจจุบัน

4 กุมภาพันธ์ 2565 - ปัจจุบัน

21 ตุลาคม 2564 – 23 กุมภาพันธ์ 2567

บริษัทจดทะเบียนอื่นๆ ในตลาดหลักทรัพย์แห่งประเทศไทย  
บริษัทอื่นๆ

ผลงานในอดีต

มกราคม 2564 – พฤศจิกายน 2564

ธันวาคม 2563 – ตุลาคม 2564

กันยายน 2563 – ตุลาคม 2564

พ.ศ. 2561 – ตุลาคม 2564

พ.ศ. 2561 – ตุลาคม 2564

พ.ศ. 2561 – ตุลาคม 2564

พ.ศ. 2560 – ตุลาคม 2564

พ.ศ. 2561 – ตุลาคม 2564

พ.ศ. 2560 – ตุลาคม 2564

- กรรมการบริหารความเสี่ยง

บริษัท เอ็กซ์สปริง แคปปิตอล จำกัด (มหาชน)

- กรรมการผู้มีอำนาจลงนาม

บริษัท บริหารสินทรัพย์ เอ็กซ์สปริง เอ เอ็ม ซี จำกัด

- กรรมการผู้มีอำนาจลงนาม

บริษัทหลักทรัพย์จัดการกองทุน เอ็กซ์สปริง จำกัด

- กรรมการผู้มีอำนาจลงนาม, บริษัท เอ็กซ์สปริง ดิจิทัล จำกัด

- กรรมการผู้มีอำนาจลงนาม, บริษัท เอ็กซ์สปริง แอดวานซ์ โซลูชั่น จำกัด

- กรรมการผู้มีอำนาจลงนาม, บริษัท เอ็กซ์สปริง อัลโลแอนซ์ 1 จำกัด

- กรรมการผู้มีอำนาจลงนาม, บริษัท เอ็กซ์สปริง อัลโลแอนซ์ 2 จำกัด

- กรรมการผู้มีอำนาจลงนาม, บริษัท เอ็กซ์สปริง อัลโลแอนซ์ 3 จำกัด

- กรรมการผู้มีอำนาจลงนาม, บริษัท พีเค แลนด์ โฮลดิ้ง จำกัด

- กรรมการผู้มีอำนาจลงนาม, บริษัทหลักทรัพย์ กรุงเทพ เอ็กซ์สปริง จำกัด

- กรรมการ, บริษัท แอ็บเซอลูทโยคะ จำกัด

- กรรมการ, บริษัท เซนต์เมนทัล (ประเทศไทย) จำกัด

- กรรมการ, บริษัท คริสตัล ซิลด์ โพรเฟสชั่นนอล คาร์ โค้ทติ้ง จำกัด

- กรรมการ, บริษัท ชาร์จ แมเนจเม้นท์ จำกัด

- กรรมการคณะกรรมการลงทุน

บริษัท เอ็กซ์สปริง แคปปิตอล จำกัด (มหาชน)

ไม่มี

ไม่มี

- กรรมการ, บริษัท ออนเนี่ยนแซค จำกัด

- กรรมการ, บริษัท พร็อพเพอร์ตี้ จำกัด

- กรรมการ, บริษัท ฮักส์ อินชัวร์รันซ์ โบรกเกอร์ จำกัด

- กรรมการ, บริษัท สิริ ทีเค โฟร์ จำกัด

- กรรมการ, บริษัท สิริ ทีเค ตรี จำกัด

- กรรมการ, บริษัท สิริ ทีเค ทุ จำกัด

- กรรมการ, บริษัท สิริ ทีเค วัน จำกัด

- กรรมการ, บริษัท สิริ สมาร์ท ทุ จำกัด

- กรรมการ, บริษัท สิริ เวนเจอร์ส จำกัด

## นายพิณิจ พัวพันธ์

ตำแหน่ง

อายุ

วันที่เข้าดำรงตำแหน่งกรรมการ

คุณวุฒิทางการศึกษา

- กรรมการผู้มีอำนาจลงนาม

- กรรมการคณะกรรมการบริหาร

57 ปี

18 กุมภาพันธ์ 2564

- Advanced Management Program, Harvard Business School (พ.ศ. 2549)

- MSc (Econ), The London School of Economics and Political Science (พ.ศ. 2533)

- BA, Economics and Political Science, Tufts University (พ.ศ. 2532)

|  |  |
|--|--|
| การอบรม  |  |
| พ.ศ. 2566  | - หลักสูตรรู้จักสถาปนิก สำหรับผู้บริหารระดับสูง (Executive Architect Council Training) สภาสถาปนิก (EXACT4)   |
| พ.ศ. 2565  | - หลักสูตร “Hot Issue for Directors: What Directors Need to Know about Digital Assets” (รุ่นที่ 4), สมาคมส่งเสริมสถาบันกรรมการบริษัทไทย (IOD) ร่วมกับตลาดหลักทรัพย์แห่งประเทศไทย |
| พ.ศ. 2565  | - หลักสูตรสื่อสุขภาพ (Health Ambassador) ราชวิทยาลัยจุฬาภรณ์ (HAM 4)   |
| พ.ศ. 2563  | - หลักสูตร IT Governance and Cyber Resilience Program (ITG 13) สมาคมส่งเสริมสถาบันกรรมการบริษัทไทย (IOD)   |
| พ.ศ. 2561  | - หลักสูตร Oxford Programme on Negotiation Programme in Bangkok, Executive Education and Enrichment Institute  |
| พ.ศ. 2561  | - หลักสูตร Corporate Governance in Digital Era มูลนิธิสถาบันวิจัยนโยบายเศรษฐกิจการคลัง (2561)  |
| พ.ศ. 2560  | - หลักสูตรพลังงานสำหรับผู้บริหาร สถาบันพลังงานเพื่ออุตสาหกรรม สภาอุตสาหกรรมแห่งประเทศไทย (EEP 3)   |
| พ.ศ. 2559  | - หลักสูตรการกำกับดูแลกิจการสำหรับกรรมการและผู้บริหารระดับสูงของรัฐวิสาหกิจและองค์กรมหาชน สถาบันพัฒนากรรมการและผู้บริหารระดับสูงภาครัฐ สถาบันพระปกเกล้า (PDI 15)                 |
| พ.ศ. 2558  | - หลักสูตร Corporate Governance for Capital Market Intermediaries (CGI) สมาคมส่งเสริมสถาบันกรรมการบริษัทไทย (IOD)  |
| พ.ศ. 2557  | - หลักสูตรการบริหารจัดการด้านความมั่นคงขั้นสูง สมาคมวิทยาลัยป้องกันราชอาณาจักรในพระบรมราชูปถัมภ์ (มส.5)  |
| พ.ศ. 2553  | - หลักสูตรผู้บริหารระดับสูง สถาบันวิทยาการตลาดทุน (วตท.11)   |
| พ.ศ. 2547  | - หลักสูตร Director Accreditation Program (DAP) สมาคมส่งเสริมสถาบันกรรมการบริษัทไทย (IOD)  |
| พ.ศ. 2547  | - หลักสูตร Audit Committee Program (ACP) สมาคมส่งเสริมสถาบันกรรมการบริษัทไทย (IOD)   |
| สัดส่วนการถือหุ้น                                  | 0%   |
| ความสัมพันธ์ทางครอบครัวระหว่างกรรมการและผู้บริหาร  | ไม่มี  |
| ประสบการณ์   |  |
| กลุ่มบริษัท  |  |
| 18 กุมภาพันธ์ 2564 – ปัจจุบัน                      | - กรรมการผู้มีอำนาจลงนาม, บริษัท เอ็กซ์สปริง แคปิตอล จำกัด (มหาชน)   |
| 23 กุมภาพันธ์ 2567 – ปัจจุบัน                      | - กรรมการคณะกรรมการบริหาร บริษัท เอ็กซ์สปริง แคปิตอล จำกัด (มหาชน)   |
| 5 มีนาคม 2564 – ปัจจุบัน                           | - กรรมการไม่มีอำนาจ, บริษัทหลักทรัพย์ กรุงไทย เอ็กซ์สปริง จำกัด  |
| 18 กุมภาพันธ์ 2564 – 23 กุมภาพันธ์ 2567            | - กรรมการคณะกรรมการลงทุน บริษัท เอ็กซ์สปริง แคปิตอล จำกัด (มหาชน)  |
| บริษัทจดทะเบียนอื่นๆ ในตลาดหลักทรัพย์แห่งประเทศไทย |  |
| 1 กุมภาพันธ์ 2558 – ปัจจุบัน                       | - กรรมการ และประธานกรรมการ บริษัท ศรีสวัสดิ์ แคปิตอล 1969 จำกัด (มหาชน)  |
| พ.ศ. 2558 – ปัจจุบัน                               | - กรรมการ, บริษัท ศรีสวัสดิ์ คอร์ปอเรชั่น จำกัด (มหาชน)  |
| พ.ศ. 2545 – ปัจจุบัน                               | - กรรมการอิสระ, กรรมการตรวจสอบ และกรรมการบริหารความเสี่ยง บริษัท ชาญอิสระ ดีไวส์ออปเม้นท์ จำกัด (มหาชน)  |

บริษัทอื่นๆ

6 พฤศจิกายน 2567 – ปัจจุบัน

29 ตุลาคม 2567 – ปัจจุบัน

29 ตุลาคม 2567 – ปัจจุบัน

29 ตุลาคม 2567 – ปัจจุบัน

29 ตุลาคม 2567 – ปัจจุบัน

19 กุมภาพันธ์ 2567 – ปัจจุบัน

2 สิงหาคม 2566 – ปัจจุบัน

17 พฤษภาคม 2566 – ปัจจุบัน

1 มีนาคม 2566 – ปัจจุบัน

10 กุมภาพันธ์ 2566 – ปัจจุบัน

พ.ศ. 2559 – ปัจจุบัน

พ.ศ. 2557 – ปัจจุบัน

พ.ศ. 2556 – ปัจจุบัน

พ.ศ. 2551 – ปัจจุบัน

พ.ศ. 2546 – ปัจจุบัน

พ.ศ. 2545 – ปัจจุบัน

ผลงานในอดีต

17 ธันวาคม 2561 – 29 มีนาคม 2567

9 พฤศจิกายน 2564 – 31 ตุลาคม 2566

19 มีนาคม 2564 – 30 มิถุนายน 2566

26 ตุลาคม 2564 – 26 ธันวาคม 2565

15 ตุลาคม 2562 – 20 กันยายน 2564

31 สิงหาคม 2563 – 20 กันยายน 2564

15 กุมภาพันธ์ 2564 – 20 พฤษภาคม 2564

พ.ศ. 2560 – 10 พฤศจิกายน 2563

20 ธันวาคม 2560 – 29 กุมภาพันธ์ 2563

พ.ศ. 2558 – 7 พฤษภาคม 2562

14 กันยายน 2561 – 31 มกราคม 2562

พ.ศ. 2550 – 31 มกราคม 2562

พ.ศ. 2558 – 28 ธันวาคม 2561

พ.ศ. 2551 – 20 เมษายน 2561

พ.ศ. 2552 – พ.ศ. 2560

พ.ศ. 2558

พ.ศ. 2551 – พ.ศ. 2557

สิงหาคม 2552 – มีนาคม 2556

พ.ศ. 2553 – 31 มกราคม 2555

- กรรมการ, บริษัท แอ็บเซอลูท แซงซัวร์ แอนด์ โยคะ เซ็นเตอร์ (เกาะสมุย) จำกัด

- กรรมการ, บริษัท แอ็บเซอลูทโยคะ จำกัด

- กรรมการ, บริษัท แอ็บเซอลูท ฟิต ฟู้ด จำกัด

- กรรมการ, บริษัท แอ็บโซลูท ทีเลทส์ จำกัด

- กรรมการ, บริษัท ป๊อป ฟีลาทีส จำกัด

- อนุกรรมการ กำกับและติดตาม การบริหารทรัพย์สิน, การรถไฟแห่งประเทศไทย

- กรรมการ, บริษัท เบย์ คอมพิวเตอร์ จำกัด

- กรรมการ, บริษัท เอ็มจี 1962 โซลาร์ จำกัด

- กรรมการ, บริษัท มอร์ อับนแดนซ์ จำกัด

- กรรมการ, บริษัท เดฟฟินิตี้ บริลเลียน จำกัด

- กรรมการ, บริษัท เอ็มจี 1962 แวร์เฮาส์แอนด์ดีสทริบิวชั่น จำกัด

- รองประธานกรรมการ, บริษัท มะลิกู๊ป 1962 จำกัด

- กรรมการ, บริษัท เวลา ชะอำ เรสซิเดนเชส จำกัด

- กรรมการ, บริษัท ไอเดียส์ 1606 จำกัด

- กรรมการ, บริษัท เทลอน โฮลดิ้ง จำกัด

- กรรมการ, บริษัท อุตสาหกรรมนมไทย จำกัด

- กรรมการ, บริษัท เวลา นาใต้ เรสซิเดนเชส (วิลล่า) จำกัด

- กรรมการผู้ทรงคุณวุฒิ คณะกรรมการบริหารความเสี่ยง, การเคหะแห่งชาติ

- กรรมการ, บริษัท เงินสดทันใจ จำกัด

- กรรมการอิสระ, บริษัท เบย์ คอมพิวเตอร์ จำกัด

- กรรมการ, การรถไฟแห่งประเทศไทย

- กรรมการ, บริษัท รถไฟฟ้า ร.ฟ.ท. จำกัด

- กรรมการ, ธนาคารพัฒนาวิสาหกิจขนาดกลางและขนาดย่อม แห่งประเทศไทย (ธพว.)

- กรรมการ, บริษัทเงินทุน ศรีสวัสดิ์ จำกัด (มหาชน)

- กรรมการอิสระ, บริษัท การบินไทย จำกัด (มหาชน)

- กรรมการ, บริษัท กสท โทรคมนาคม จำกัด (มหาชน)

- กรรมการ, บริษัท เซนต์เมนทัล (ประเทศไทย) จำกัด

- กรรมการ, บริษัทหลักทรัพย์ ซีมิโก้ จำกัด (มหาชน)

- ที่ปรึกษาประธานเจ้าหน้าที่บริหาร, บริษัทหลักทรัพย์ เคที ซีมิโก้ จำกัด

- กรรมการ, บริษัทหลักทรัพย์ เคที ซีมิโก้ จำกัด

- กรรมการ, บริษัทหลักทรัพย์จัดการกองทุน โชลาริส จำกัด

- ที่ปรึกษาอิสระ, บริษัท ผลิต-ไฟฟ้าลาว (มหาชน) (สปป.ลาว)

- กรรมการผู้จัดการ, บริษัทหลักทรัพย์ เคที ซีมิโก้ จำกัด

- กรรมการ, Thank Cong Securities Company (เวียดนาม)

- รองประธานสภาบริหาร/ประธานกรรมการบริหาร

บริษัทหลักทรัพย์ ทคตล-กท จำกัด (BCEL-KT) (สปป. ลาว)

## นายอภิชาติ จุฑระกุล

ตำแหน่ง

อายุ

วันที่เข้าดำรงตำแหน่งกรรมการ

คุณวุฒิทางการศึกษา

การอบรม

สัดส่วนการถือหุ้น

ความสัมพันธ์ทางครอบครัวระหว่างกรรมการและผู้บริหาร

ประสบการณ์

กลุ่มบริษัท

27 เมษายน 2566 – ปัจจุบัน

บริษัทจดทะเบียนอื่นๆ ในตลาดหลักทรัพย์แห่งประเทศไทย

พ.ศ. 2562 – ปัจจุบัน

บริษัทอื่น

พ.ศ. 2565 – ปัจจุบัน

พ.ศ. 2567 – ปัจจุบัน

พ.ศ. 2567 – ปัจจุบัน

พ.ศ. 2567 – ปัจจุบัน

พ.ศ. 2566 – ปัจจุบัน

พ.ศ. 2566 – ปัจจุบัน

พ.ศ. 2566 – ปัจจุบัน

พ.ศ. 2566 – ปัจจุบัน

พ.ศ. 2566 – ปัจจุบัน

พ.ศ. 2566 – ปัจจุบัน

พ.ศ. 2566 – ปัจจุบัน

พ.ศ. 2565 – ปัจจุบัน

พ.ศ. 2564 – ปัจจุบัน

พ.ศ. 2564 – ปัจจุบัน

พ.ศ. 2563 – ปัจจุบัน

พ.ศ. 2563 – ปัจจุบัน

พ.ศ. 2563 – ปัจจุบัน

พ.ศ. 2563 – ปัจจุบัน

- กรรมการไม่มีอำนาจ

64 ปี

27 เมษายน 2566

- ปริญญาโท (บริหารธุรกิจ), University of San Diego, ประเทศสหรัฐอเมริกา

- ปริญญาตรี Bachelor of Science (B.S.), Finance, University of Utah, ประเทศสหรัฐอเมริกา

- สัมมนา : ผลกระทบจาก Climate Change ต่อธุรกิจ วันที่ 22 กันยายน 2566 โดยสมาคมส่งเสริมผู้ลงทุนไทย

- หลักสูตรผู้บริหารระดับสูงด้านวิทยาการพลังงาน วพน. รุ่น 3 สถาบันวิทยาการพลังงาน พ.ศ. 2556

- หลักสูตรการป้องกันราชอาณาจักร ภาครัฐร่วมเอกชน (วปอ) รุ่นที่ 23 วิทยาลัยป้องกันราชอาณาจักร สถาบันวิชาการป้องกันประเทศ พ.ศ. 2553 - พ.ศ. 2554

0.047%

ไม่มี

- กรรมการไม่มีอำนาจ, บริษัท เอ็กซ์สปริง แคปปิตอล จำกัด (มหาชน)

- ประธานกรรมการ, บริษัท แสนสิริ จำกัด (มหาชน)

- ผู้พิพากษาสมทบ

ในศาลทรัพย์สินทางปัญญาและการค้าระหว่างประเทศกลาง

- กรรมการ, บริษัท นวียา จำกัด

- กรรมการ, บริษัท บุรยา จำกัด

- กรรมการ, บริษัท ยศศักดิ์ จำกัด

- กรรมการ, บริษัท บิ๊ก ทซ์ 2 จำกัด

- กรรมการ, บริษัท เอส 71 พร็อพเพอร์ตี้ จำกัด

- กรรมการ, บริษัท พรลินี จำกัด

- กรรมการ, บริษัท ภูวรา จำกัด

- กรรมการ, บริษัท วรพินิต จำกัด

- กรรมการ, บริษัท เอกธนิ จำกัด

- กรรมการ, บริษัท บิ๊กทซ์ 3 จำกัด

- กรรมการ, บริษัท สิริ โฟร์ โฮลดิ้ง จำกัด

- ที่ปรึกษาจเรตำรวจแห่งชาติ

- อนุกรรมการลูกเสือฝ่ายจัดการทรัพย์สิน

ในคณะกรรมการบริหารลูกเสือแห่งชาติ

- กรรมการ, บริษัท สิริพัฒน์ ทเวลฟ์ จำกัด

- กรรมการ, บริษัท สิริพัฒน์ อีเลฟเว่น จำกัด

- กรรมการ, บริษัท สิริพัฒน์ เท็น จำกัด

- กรรมการ, บริษัท สิริพัฒน์ ไนน์ จำกัด

พ.ศ. 2563 – ปัจจุบัน

พ.ศ. 2563 – ปัจจุบัน

พ.ศ. 2563 – ปัจจุบัน

พ.ศ. 2563 – ปัจจุบัน

พ.ศ. 2563 – ปัจจุบัน

พ.ศ. 2563 – ปัจจุบัน

พ.ศ. 2563 – ปัจจุบัน

พ.ศ. 2563 – ปัจจุบัน

พ.ศ. 2563 – ปัจจุบัน

พ.ศ. 2563 – ปัจจุบัน

พ.ศ. 2562 – ปัจจุบัน

พ.ศ. 2562 – ปัจจุบัน

พ.ศ. 2562 – ปัจจุบัน

พ.ศ. 2561 – ปัจจุบัน

พ.ศ. 2561 – ปัจจุบัน

พ.ศ. 2561 – ปัจจุบัน

พ.ศ. 2560 – ปัจจุบัน

พ.ศ. 2560 – ปัจจุบัน

พ.ศ. 2560 – ปัจจุบัน

พ.ศ. 2560 – ปัจจุบัน

พ.ศ. 2559 – ปัจจุบัน

พ.ศ. 2552 – ปัจจุบัน

พ.ศ. 2551 – ปัจจุบัน

พ.ศ. 2549 – ปัจจุบัน

พ.ศ. 2549 – ปัจจุบัน

พ.ศ. 2546 – ปัจจุบัน

พ.ศ. 2546 – ปัจจุบัน

พ.ศ. 2545 – ปัจจุบัน

พ.ศ. 2545 – ปัจจุบัน

พ.ศ. 2543 – ปัจจุบัน

พ.ศ. 2541 – ปัจจุบัน

พ.ศ. 2533 – ปัจจุบัน

#### ผลงานในอดีต

พ.ศ. 2536 – พ.ศ. 2564

พ.ศ. 2566 – พ.ศ. 2567

พ.ศ. 2564 – พ.ศ. 2566

พ.ศ. 2566 – พ.ศ. 2567

- กรรมการ, บริษัท สิริพัฒน์ เอท จำกัด

- กรรมการ, บริษัท แสนสิริ โฮลดิ้ง ทเวนที ตรี จำกัด

- กรรมการ, บริษัท แสนสิริ โฮลดิ้ง เซเว่นทีน จำกัด

- กรรมการ, บริษัท แสนสิริ โฮลดิ้ง โฟร์ทีน จำกัด

- กรรมการ, บริษัท แสนสิริ โฮลดิ้ง ทเวล์ฟ จำกัด

- กรรมการ, บริษัท แสนสิริ โฮลดิ้ง อีเลฟเว่น จำกัด

- กรรมการ, บริษัท แสนสิริ โฮลดิ้ง ซิกซ์ จำกัด

- กรรมการ, บริษัท แสนสิริ โฮลดิ้ง ไฟฟ์ จำกัด

- กรรมการ, บริษัท แสนสิริ โฮลดิ้ง ตรี จำกัด

- กรรมการ, บริษัท แสนสิริ โฮลดิ้ง ทู จำกัด

- กรรมการ, บริษัท สิริพัฒน์ เซเว่น จำกัด

- กรรมการ, บริษัท สิริพัฒน์ ซิกซ์ จำกัด

- กรรมการ, บริษัท สิริ สมาร์ท ไฟฟ์ จำกัด

- กรรมการ, บริษัท สิริพัฒน์ ไฟฟ์ จำกัด

- กรรมการ, บริษัท สิริ สมาร์ท โฟร์ จำกัด

- กรรมการ, บริษัท สิริ สมาร์ท ตรี จำกัด

- กรรมการ, บริษัท สิริ สมาร์ท วัน จำกัด

- กรรมการ, บริษัท สิริ เวเนเจอร์ส จำกัด

- กรรมการ, บริษัท ปารณัท จำกัด

- กรรมการ, บริษัท จีรภาส เรียลตี้ จำกัด

- กรรมการ, บริษัท สิริวัฒนา โฮลดิ้ง จำกัด

- กรรมการ, บริษัท เอ็นอีดี แมเนจเม้นท์ จำกัด

- กรรมการ, บริษัท พลัส พร็อพเพอร์ตี้ สเปซ จำกัด

- กรรมการ, บริษัท ปภานัน จำกัด

- กรรมการ, บริษัท เรด โลกัส พร็อพเพอร์ตี้ จำกัด

- กรรมการ, บริษัท อาณาบรรณ จำกัด

- กรรมการ, บริษัท พิวรรณา จำกัด

- กรรมการ, บริษัท เอส.ยู.เอ็น. แมเนจเม้นท์ จำกัด

- กรรมการ, บริษัท แสนสิริ ไซน่า จำกัด

- กรรมการ, บริษัท คิวที โลฟส์ไต้ล จำกัด

- กรรมการ, บริษัท พลัส พร็อพเพอร์ตี้ จำกัด

- กรรมการ, บริษัท ชนชัย จำกัด

- ประธานอำนวยการ, บริษัท แสนสิริ จำกัด (มหาชน)

- ประธานอำนวยการ, บริษัท แสนสิริ จำกัด (มหาชน)

- ประธานที่ปรึกษาผู้บริหารระดับสูง (Chief Executive Advisor)

บริษัท แสนสิริ จำกัด (มหาชน)

- กรรมการ, บริษัท นนทิวรรณ จำกัด

## นายธงชัย จีรอลงกรณ์

ตำแหน่ง

อายุ

วันที่เข้าดำรงตำแหน่งกรรมการ

คุณวุฒิทางการศึกษา

การอบรม

2557

สัดส่วนการถือหุ้น

ความสัมพันธ์ทางครอบครัวระหว่างกรรมการและผู้บริหาร

ประสบการณ์

กลุ่มบริษัท

15 ธันวาคม 2564 – ปัจจุบัน

บริษัทจดทะเบียนอื่นๆ ในตลาดหลักทรัพย์แห่งประเทศไทย

20 พฤษภาคม 2556 – ปัจจุบัน

พ.ศ. 2560 – ปัจจุบัน

พ.ศ. 2555 – ปัจจุบัน

บริษัทอื่นๆ

พ.ศ. 2552 – ปัจจุบัน

พ.ศ. 2557 – ปัจจุบัน

พ.ศ. 2557 – ปัจจุบัน

พ.ศ. 2557 – ปัจจุบัน

พ.ศ. 2555 – ปัจจุบัน

พ.ศ. 2555 – ปัจจุบัน

พ.ศ. 2554 – ปัจจุบัน

ผลงานในอดีต

พ.ศ. 2540 – พ.ศ. 2563

พ.ศ. 2539 – พ.ศ. 2563

พ.ศ. 2537 – พ.ศ. 2563

พ.ศ. 2530 – พ.ศ. 2563

- กรรมการไม่มีอำนาจ

66 ปี

15 ธันวาคม 2564

- ปริญญาตรี (บริหารธุรกิจ) มหาวิทยาลัยกรุงเทพ

- Director Accreditation Program (DAP)/2557,  
สมาคมส่งเสริมสถาบันกรรมการบริษัทไทย (IOD)

0%

ไม่มี

- กรรมการไม่มีอำนาจ, บริษัท เอ็กซ์สปริง แคปปิตอล จำกัด (มหาชน)

- กรรมการ, บริษัท แสนสิริ จำกัด (มหาชน)

- กรรมการ, บริษัท พร็อพเพอร์ตี้ เพอร์เฟค จำกัด (มหาชน)

- กรรมการ, บริษัท กรุงเทพดุสิตเวชการ จำกัด (มหาชน)

- รองกรรมการผู้จัดการ, บริษัท วิริยะประกันภัย จำกัด (มหาชน)

- ประธานกรรมการ, บริษัท วีเอ็มดี ออโต้เซลล์ จำกัด

- ประธานกรรมการ, บริษัท วี.จี.คาร์ จำกัด

- ประธานกรรมการ, บริษัท วี เพอร์เฟค ออโต้คาร์ จำกัด

- ประธานกรรมการ, บริษัท วี กรุ๊ป มิตซูบิชิเซลล์ จำกัด

- ประธานกรรมการ, บริษัท วีเอชดี ออโต้เซลล์ จำกัด

- ประธานกรรมการ, บริษัท วี.เอ็ม.เอส คาร์เซลล์ จำกัด

- กรรมการผู้จัดการ, บริษัท วิริยะอินเตอร์เนชั่นแนลโบรกเกอร์ จำกัด

- กรรมการและกรรมการผู้จัดการ, บริษัท ธนบุรีคาร์ถยนต์ จำกัด

- กรรมการและกรรมการผู้จัดการ, บริษัท ธนบุรีพานิชลิสซิ่ง จำกัด

- ผู้จัดการทั่วไป, บริษัท วิริยะลิสซิ่ง จำกัด

## นพ.ไพโรจน์ บุญคงชื่น

ตำแหน่ง

อายุ

วันที่เข้าดำรงตำแหน่งกรรมการ

คุณวุฒิทางการศึกษา

- กรรมการอิสระ

- ประธานคณะกรรมการตรวจสอบ

62 ปี

24 พฤษภาคม 2564

- Honorary Clinical Research Assistant in Movement Disorders,  
The National Hospital for Neurology and Neurosurgery, Queen Square,  
London WC1N 3BG, Department of Neurology, The Middlesex Hospital  
Mortimer Street, London W1N 8AA (26 มีนาคม 2537-12 กันยายน 2538)

- Diploma of Clinical Neurology, Institute of Neurology,  
University of London (4 ตุลาคม 2536 – 25 มีนาคม 2537)



|  |  |
|--|--|
|  | <ul style="list-style-type: none"> <li>- วิทยาลัย สาขา วิทยาศาสตร์ แพทยสภา (11 กรกฎาคม 2534)</li> <li>- แพทย์ประจำบ้านปีที่ 2, 3 สาขา วิทยาศาสตร์ หน่วยประสาทวิทยา ภาควิชาอายุรศาสตร์ คณะแพทยศาสตร์ศิริราชพยาบาล (1 มิถุนายน 2532 - 31 พฤษภาคม 2534)</li> <li>- ประกาศนียบัตรชั้นสูงทางวิทยาศาสตร์การแพทย์คลินิก มหาวิทยาลัยมหิดล (10 พฤษภาคม 2532)</li> <li>- แพทย์ประจำบ้านปีที่ 1 สาขาอายุรศาสตร์ทั่วไป ภาควิชาอายุรศาสตร์ คณะแพทยศาสตร์ศิริราชพยาบาล (1 มิถุนายน 2531 - 31 พฤษภาคม 2532)</li> <li>- ใบอนุญาตประกอบวิชาชีพเวชกรรมที่ 13041 แพทยสภา (1 เมษายน 2529)</li> <li>- ปริญญาแพทยศาสตรบัณฑิต มหาวิทยาลัยมหิดล (20 มีนาคม 2529)</li> <li>- แพทย์ศาสตรบัณฑิต หลักสูตรแพทยศาสตรบัณฑิต คณะแพทยศาสตร์ศิริราชพยาบาล มหาวิทยาลัยมหิดล (พ.ศ. 2523-2529)</li> </ul> |
| <p><b>การอบรม</b></p>  |  |
| <p>8 พฤษภาคม 2566 – 29 พฤษภาคม 2566</p>                          | <ul style="list-style-type: none"> <li>- Advanced Audit Committee Program รุ่นที่ 48/2566 สมาคมส่งเสริมสถาบันกรรมการบริษัทไทย (IOD)</li> </ul>   |
| <p>10 กุมภาพันธ์ 2564 – 27 มกราคม 2565</p>                       | <ul style="list-style-type: none"> <li>- หลักสูตรหลักนิทรรศน์เพื่อประชาธิปไตย รุ่นที่ 9 วิทยาลัยศาสตร์ธรรมนุญ</li> </ul>   |
| <p>10 มิถุนายน 2562 – 5 สิงหาคม 2562</p>                         | <ul style="list-style-type: none"> <li>- หลักสูตร Director Certification Program รุ่นที่ 278 สมาคมส่งเสริมสถาบันกรรมการบริษัทไทย (IOD)</li> </ul>  |
| <p>26 กันยายน 2557 – 24 กรกฎาคม 2558</p>                         | <ul style="list-style-type: none"> <li>- หลักสูตรผู้บริหารกระบวนการยุติธรรมระดับสูง รุ่นที่ 19 สถาบันพัฒนาข้าราชการฝ่ายตุลาการศาลยุติธรรม</li> </ul>   |
| <p>18 กุมภาพันธ์ 2556 – 15 มีนาคม 2556</p>                       | <ul style="list-style-type: none"> <li>- Strategy and Innovation of Business in Asia Class 2 วิทยาลัยการจัดการ มหาวิทยาลัยมหิดล และ MIT, USA</li> </ul>  |
| <p>ตุลาคม 2553 - มกราคม 2554</p>                                 | <ul style="list-style-type: none"> <li>- หลักสูตรผู้บริหารระดับสูงรุ่นที่ 11 สถาบันวิทยาการตลาดทุน</li> </ul>  |
| <p>พฤษภาคม 2552 - สิงหาคม 2553</p>                               | <ul style="list-style-type: none"> <li>- หลักสูตร CAGS in Finance วิทยาลัยการจัดการ, มหาวิทยาลัยมหิดล</li> </ul>   |
| <p>7 ตุลาคม 2551 – 17 กันยายน 2552</p>                           | <ul style="list-style-type: none"> <li>- หลักสูตรวิทยาลัยป้องกันราชอาณาจักร ภาครัฐร่วมเอกชนรุ่นที่ 21 วิทยาลัยป้องกันราชอาณาจักร</li> </ul>  |
| <p>24 มิถุนายน 2548</p>  | <ul style="list-style-type: none"> <li>- หลักสูตร Director Accreditation Program รุ่นที่ 41 สมาคมส่งเสริมสถาบันกรรมการบริษัทไทย (IOD)</li> </ul>   |
| <p><b>สัดส่วนการถือหุ้น</b></p>                                  | <p>0%</p>  |
| <p><b>ความสัมพันธ์ทางครอบครัวระหว่างกรรมการและผู้บริหาร</b></p>  | <p>ไม่มี</p>   |
| <p><b>ประสบการณ์</b></p>   | <ul style="list-style-type: none"> <li>- กรรมการอิสระ, บริษัท เอ็กซ์สปริง แคปปิตอล จำกัด (มหาชน)</li> </ul>  |
| <p><b>กลุ่มบริษัท</b></p>  | <ul style="list-style-type: none"> <li>- ประธานคณะกรรมการตรวจสอบ, บริษัท เอ็กซ์สปริง แคปปิตอล จำกัด (มหาชน)</li> </ul>   |
| <p>24 พฤษภาคม 2564 – ปัจจุบัน</p>                                | <ul style="list-style-type: none"> <li>- กรรมการ, บริษัทหลักทรัพย์จัดการกองทุน เอ็กซ์สปริง จำกัด</li> </ul>  |
| <p>24 พฤษภาคม 2564 – ปัจจุบัน</p>                                | <ul style="list-style-type: none"> <li>- กรรมการอิสระ, กรรมการตรวจสอบ, กรรมการสรรหาและกำหนดค่าตอบแทน บริษัท สามารถ คอร์ปอเรชั่น จำกัด (มหาชน)</li> </ul>   |
| <p>20 เมษายน 2564 – ปัจจุบัน</p>                                 |  |
| <p><b>บริษัทจดทะเบียนอื่นๆ ในตลาดหลักทรัพย์แห่งประเทศไทย</b></p> |  |
| <p>12 สิงหาคม 2565 – ปัจจุบัน</p>                                |  |

## บริษัทอื่นๆ

9 ธันวาคม 2566 – ปัจจุบัน

26 มีนาคม 2556 – ปัจจุบัน

### ผลงานในอดีต

1 ตุลาคม 2560 – 8 ธันวาคม 2566

14 มกราคม 2559 – 8 ธันวาคม 2566

29 เมษายน 2564 – 23 กุมภาพันธ์ 2566

26 มีนาคม 2556 – 5 มกราคม 2564

3 มีนาคม 2560 – 8 มีนาคม 2562

9 ธันวาคม 2558 – 30 กันยายน 2560

3 มกราคม 2546 – 30 กันยายน 2560

9 ธันวาคม 2554 – 8 ธันวาคม 2558

9 ธันวาคม 2547 – 15 พฤษภาคม 2555

9 ธันวาคม 2547 – 15 พฤษภาคม 2555

1 กรกฎาคม 2553 – 8 ธันวาคม 2554

1 ตุลาคม 2534 – 30 ธันวาคม 2545

1 เมษายน 2529 – 31 พฤษภาคม 2531

- รองคณบดี คณะแพทยศาสตร์โรงพยาบาลรามธิบดี มหาวิทยาลัยมหิดล

- กรรมการบริหาร, โรงแรม Rest Detail หัวหิน

- ผู้อำนวยการ โรงพยาบาลรามธิบดีจ๊กกรีนฤบดินทร์

สถาบันการแพทย์จ๊กกรีนฤบดินทร์ คณะแพทยศาสตร์โรงพยาบาลรามธิบดี มหาวิทยาลัยมหิดล

- กรรมการ, บริษัท อาร์เอฟเอส จำกัด

- กรรมการ, บริษัท จุฬาวัดน จำกัด

- กรรมการอิสระ, กรรมการตรวจสอบ, กรรมการกำกับดูแลกิจการ,

กรรมการสรรหาและกำหนดค่าตอบแทน

บริษัท วันทูน คอนแทคส์ จำกัด (มหาชน)

- นายกสมาคมประสาทวิทยาแห่งประเทศไทย

สมาคมประสาทวิทยาแห่งประเทศไทย

- ผู้อำนวยการ ศูนย์การแพทย์สิริกิติ์

- อาจารย์ หน่วยงานประสาทวิทยา ภาควิชาอายุรศาสตร์ คณะแพทยศาสตร์

โรงพยาบาลรามธิบดี มหาวิทยาลัยมหิดล

- รองผู้อำนวยการ ศูนย์การแพทย์สมเด็จพระเทพรัตน์ ฝ่ายบริหาร

คณะแพทยศาสตร์ โรงพยาบาลรามธิบดี มหาวิทยาลัยมหิดล

- กรรมการอิสระ, กรรมการตรวจสอบ, กรรมการพิจารณาผลตอบแทน บริษัท เอก

รัฐวิศกรรม จำกัด (มหาชน)

- กรรมการ, บริษัท เอกรัฐโซล่า จำกัด

- ผู้อำนวยการ ศูนย์หัวใจ หลอดเลือด และเมแทบอลิซึม คณะแพทยศาสตร์

โรงพยาบาลรามธิบดี มหาวิทยาลัยมหิดล

- ประธานแพทย์ กองอายุรกรรม โรงพยาบาลภูมิพลอดุลยเดช

กรมแพทย์ทหารอากาศ กองทัพอากาศ

- แพทย์ทั่วไป โรงพยาบาลจันทบุษยาและโรงพยาบาลภูมิพลอดุลยเดช

กรมแพทย์ทหารอากาศ กองทัพอากาศ

## นายกิตติชัย รักตะกนิษฐ์

### ตำแหน่ง

- กรรมการอิสระ

- ประธานคณะกรรมการบริษัทภิบาลและความยั่งยืน

- กรรมการตรวจสอบ

- กรรมการสรรหาและพิจารณาตอบแทน

65 ปี

17 พฤษภาคม 2562

- ปริญญาตรีบริหารธุรกิจ Indiana State University U.S.A.

### อายุ

วันที่เข้าดำรงตำแหน่งกรรมการ

คุณวุฒิทางการศึกษา

การอบรม

พ.ศ. 2567

- โครงการฝึกอบรมการพัฒนาผู้บริหารระดับสูง

สำนักงานตำรวจแห่งชาติ ประจำปีงบประมาณ พ.ศ. 2567

- Advanced Audit Committee Program (AAP)/2566

- Audit Committee Program (ACP)/2548

พ.ศ. 2566

พ.ศ. 2548

|   |   |
|---|---|
| พ.ศ. 2546   | - Director Certification Program (DCP)/2546<br>วิทยาลัยป้องกันราชอาณาจักร สถาบันวิชาการป้องกันประเทศ รุ่นที่ 56<br>หลักสูตร การป้องกันราชอาณาจักร (ปรอ.) รุ่นที่ 26   |
| <b>สัดส่วนการถือหุ้น</b>                                  | 0%  |
| <b>ความสัมพันธ์ทางครอบครัวระหว่างกรรมการและผู้บริหาร</b>  | ไม่มี   |
| <b>ประสบการณ์</b>   |   |
| <b>กลุ่มบริษัท</b>  |   |
| 12 พฤศจิกายน 2567 – ปัจจุบัน                              | - ประธานคณะกรรมการบริษัททวิบาลและความยั่งยืน<br>บริษัท เอ็กซ์สปริง แคปปิตอล จำกัด (มหาชน)   |
| 17 พฤษภาคม 2562 – ปัจจุบัน                                | - กรรมการอิสระ, บริษัท เอ็กซ์สปริง แคปปิตอล จำกัด (มหาชน)   |
| 11 สิงหาคม 2563 – ปัจจุบัน                                | - กรรมการตรวจสอบ<br>บริษัท เอ็กซ์สปริง แคปปิตอล จำกัด (มหาชน)   |
|   | - กรรมการสรรหาและพิจารณาค่าตอบแทน<br>บริษัท เอ็กซ์สปริง แคปปิตอล จำกัด (มหาชน)  |
| 4 ธันวาคม 2562 – 11 พฤศจิกายน 2567                        | - กรรมการบริษัททวิบาล<br>บริษัท เอ็กซ์สปริง แคปปิตอล จำกัด (มหาชน)  |
| <b>บริษัทจดทะเบียนอื่นๆ ในตลาดหลักทรัพย์แห่งประเทศไทย</b> |   |
| พ.ศ. 2560 – ปัจจุบัน                                      | - กรรมการอิสระและกรรมการตรวจสอบ<br>บริษัท อีโนเว รับเบอร์ (ประเทศไทย) จำกัด (มหาชน)   |
| พ.ศ. 2558 – ปัจจุบัน                                      | - กรรมการอิสระ, ประธานกรรมการบริษัททวิบาลและความยั่งยืน,<br>กรรมการตรวจสอบ, กรรมการสรรหาและพิจารณาค่าตอบแทน,<br>กรรมการบริหารความเสี่ยง, บริษัท แสนสิริ จำกัด (มหาชน) |
| <b>บริษัทอื่นๆ</b>  |   |
| พ.ศ. 2567 – ปัจจุบัน                                      | - กรรมการกีฬามวย, การกีฬาแห่งประเทศไทย กระทรวงการท่องเที่ยวและกีฬา  |
| พ.ศ. 2567 – ปัจจุบัน                                      | - ที่ปรึกษากิตติมศักดิ์, สโมสรการทำเรือ เอฟ.ซี.   |
| พ.ศ. 2560 – ปัจจุบัน                                      | - กรรมการ, บริษัท ลีอกซ์เลย์ พร็อพเพอร์ตี้ ดีเวลลอปเม้นท์ จำกัด   |
| พ.ศ. 2559 – ปัจจุบัน                                      | - ประธานกรรมการ, บริษัท ลีอกซ์เลย์ ซิสเต็ม อินทิเกรเตอร์ จำกัด  |
| พ.ศ. 2559 – ปัจจุบัน                                      | - กรรมการ, บริษัท ลีอกซ์เลย์ อีโวลูชั่น เทคโนโลยี จำกัด   |
| พ.ศ. 2554 – ปัจจุบัน                                      | - ประธานกรรมการบริหารและกรรมการผู้จัดการ<br>บริษัท แอล เอลิเวเตอร์ แอนด์ เอ็นจิเนียริง จำกัด  |
| พ.ศ. 2543 – ปัจจุบัน                                      | - กรรมการ, บริษัท ฟิลาเท็กซ์ แพลนเนอร์ จำกัด  |
| <b>ผลงานในอดีต</b>  |   |
| พ.ศ. 2553 – พ.ศ. 2563                                     | - ผู้ช่วยกรรมการผู้จัดการใหญ่, บริษัท ลีอกซ์เลย์ จำกัด (มหาชน)  |
| พ.ศ. 2540 – พ.ศ. 2563                                     | - กรรมการ, บริษัท ไทยฟิลาเท็กซ์ จำกัด (มหาชน)   |
| พ.ศ. 2555 – พ.ศ. 2560                                     | - กรรมการผู้จัดการใหญ่, บริษัท แอล กรีนโซลูชั่น จำกัด   |
| พ.ศ. 2558 – พ.ศ. 2559                                     | - กรรมการและกรรมการบริหาร<br>บริษัท เมนสเดย์ พร็อพเพอร์ตี้ โซลูชั่น จำกัด   |
| พ.ศ. 2554 – พ.ศ. 2559                                     | - คณะกรรมการผังเมือง กรมโยธาธิการและผังเมือง  |
| พ.ศ. 2556 – พ.ศ. 2557                                     | - กรรมการ, บริษัท ชลกิจสากล จำกัด   |

## หม่อมหลวงทองมุกฏ ทองใหญ่

ตำแหน่ง

อายุ

วันที่ได้รับการแต่งตั้ง

คุณวุฒิทางการศึกษา

การอบรม

22 – 23 มิถุนายน 2559

2554

2551

สัดส่วนการถือหุ้น

ความสัมพันธ์ทางครอบครัวระหว่างกรรมการและผู้บริหาร

ประสบการณ์

กลุ่มบริษัท

7 กันยายน 2564 – ปัจจุบัน

7 พฤษภาคม 2561 – 6 กันยายน 2564

2 สิงหาคม 2562 – ปัจจุบัน

30 พฤษภาคม 2561 – ปัจจุบัน

1 มิถุนายน 2561 – 1 สิงหาคม 2562

บริษัทจดทะเบียนอื่นๆ ในตลาดหลักทรัพย์แห่งประเทศไทย

26 สิงหาคม 2565 – ปัจจุบัน

7 มกราคม 2564 – ปัจจุบัน

5 กุมภาพันธ์ 2567 – ปัจจุบัน

บริษัทอื่นๆ

ผลงานในอดีต

พฤษภาคม 2560 – พฤษภาคม 2563

มีนาคม 2558 – มกราคม 2561

มกราคม 2553 – มกราคม 2561

ปี 2547 – 2553

ปี 2542 – 2547

ปี 2538 – 2542

- รองผู้จัดการใหญ่

56 ปี

7 พฤษภาคม 2561

- Master of Business Administration, The American University, Washington D.C., U.S.A. (พ.ศ. 2535 – พ.ศ. 2537)

- Bachelor of Design in Industrial Design, The University of South Australia, Adelaide, Australia (พ.ศ. 2530 – พ.ศ. 2534 )

- Corporate Governance for Capital Market Intermediaries (CGI) 13/2016 (English Program)

- Graduate of the Capital Market Academy (CMA13)

- DAP – Directors Accreditation Program DAP 70/2008

0%

ไม่มี

- รองผู้จัดการใหญ่, บริษัท เอ็กซ์สปริง แคปปิตอล จำกัด (มหาชน)

- รองประธานเจ้าหน้าที่บริหาร

บริษัท เอ็กซ์สปริง แคปปิตอล จำกัด (มหาชน)

- ประธานเจ้าหน้าที่บริหาร, บริษัทหลักทรัพย์ กรุงเทพ เอ็กซ์สปริง จำกัด

- กรรมการผู้มีอำนาจลงนาม, บริษัทหลักทรัพย์ กรุงเทพ เอ็กซ์สปริง จำกัด

- กรรมการผู้จัดการ, บริษัทหลักทรัพย์ กรุงเทพ เอ็กซ์สปริง จำกัด

- กรรมการ, สมาคมบริษัทหลักทรัพย์ไทย (ASCO)

- กรรมการ และกรรมการสรรหาและพิจารณาตอบแทน

บริษัท เนอวานา ไดอิ จำกัด (มหาชน) (NVD)

- กรรมการ, ตลาดหลักทรัพย์แห่งประเทศไทย

ไม่มี

- กรรมการ, บริษัทหลักทรัพย์ เพื่อธุรกิจหลักทรัพย์ จำกัด (มหาชน) (TSFC)

- กรรมการ, สมาคมบริษัทหลักทรัพย์ไทย (ASCO)

- ประธานเจ้าหน้าที่บริหาร, บริษัทหลักทรัพย์ไทยพาณิชย์ จำกัด

- กรรมการผู้จัดการ, บริษัทหลักทรัพย์ ซีดีคอร์ป (ประเทศไทย) จำกัด

- ผู้อำนวยการฝ่ายอาวุโส

บริษัทหลักทรัพย์ ซี แอล เอส เอ (ประเทศไทย) จำกัด

- ผู้ช่วยผู้อำนวยการฝ่าย, บริษัทหลักทรัพย์ เคจีไอ (ประเทศไทย) จำกัด

## นางวชรรักษ์มี ตั้งสมบุรณ์

ตำแหน่ง

- ประธานผู้บริหารสายงานการเงินและบัญชี
- ผู้ช่วยกรรมการผู้จัดการ สายงานการเงินและบัญชี

อายุ

51 ปี

คุณวุฒิทางการศึกษา

- ผู้สอบบัญชีรับอนุญาตเลขที่ 5587
- ปริญญาโท สาขาบัญชี คณะพาณิชยศาสตร์และการบัญชี จุฬาลงกรณ์มหาวิทยาลัย (พ.ศ. 2544)
- ปริญญาตรี สาขาบริหารธุรกิจ (บัญชี), มหาวิทยาลัยอัสสัมชัญ (พ.ศ. 2538)

การอบรม

พ.ศ. 2565

- Director Accreditation Program (DAP) รุ่นที่199/2022 สมาคมส่งเสริมสถาบันกรรมการบริษัทไทย (IOD)

พ.ศ. 2560

สัดส่วนการถือหุ้น

- หลักสูตรการป้องกันการทุจริตในองค์กร

ความสัมพันธ์ทางครอบครัวระหว่างกรรมการและผู้บริหาร

0%

ประสบการณ์

ไม่มี

กลุ่มบริษัท

เมษายน 2565 – ปัจจุบัน

- ประธานผู้บริหารสายงานการเงินและบัญชี บริษัท เอ็กซ์สปริง แคปปิตอล จำกัด (มหาชน)

มิถุนายน 2565 – ปัจจุบัน

- ประธานเจ้าหน้าที่ฝ่ายบัญชีและการเงิน บริษัท เอ็กซ์สปริง ดิจิทัล จำกัด

มิถุนายน 2565 – ปัจจุบัน

- ประธานเจ้าหน้าที่ฝ่ายบัญชีและการเงิน บริษัทหลักทรัพย์จัดการกองทุน เอ็กซ์สปริง จำกัด

บริษัทจดทะเบียนอื่นๆ ในตลาดหลักทรัพย์แห่งประเทศไทย

มีนาคม 2558 – เมษายน 2560

- ผู้อำนวยการอาวุโส ฝ่ายบัญชี บริษัทหลักทรัพย์ เมย์แบงก์ (ประเทศไทย) จำกัด (มหาชน)

บริษัทอื่นๆ

ไม่มี

ผลงานในอดีต

มีนาคม 2563 – มีนาคม 2565

- ผู้อำนวยการอาวุโส ฝ่ายการเงินและบัญชี บริษัทหลักทรัพย์ อาร์เอชบี (ประเทศไทย) จำกัด (มหาชน)

พฤษภาคม 2560 – กุมภาพันธ์ 2563

- ผู้อำนวยการอาวุโส กลุ่มการเงินและบัญชี

พฤศจิกายน 2538 – กุมภาพันธ์ 2558

- บริษัทหลักทรัพย์ หยวนต้า (ประเทศไทย) จำกัด

- ผู้จัดการอาวุโส ฝ่ายตรวจสอบ, บริษัท สำนักงานอิวาย จำกัด

## นายสุภชาญ จรณะกริณย์

ตำแหน่ง

อายุ

คุณวุฒิทางการศึกษา

การอบรม

9 กันยายน 2565

19 มีนาคม 2565

17 เมษายน 2557

11 พฤษภาคม 2556

31 สิงหาคม 2555

13 กุมภาพันธ์ 2554

สัดส่วนการถือหุ้น

ความสัมพันธ์ทางครอบครัวระหว่างกรรมการและผู้บริหาร

ประสบการณ์

กลุ่มบริษัท

กันยายน 2564 – ปัจจุบัน

ตุลาคม 2562 - กันยายน 2564

บริษัทจดทะเบียนอื่นๆ ในตลาดหลักทรัพย์แห่งประเทศไทย

บริษัทอื่นๆ

ผลงานในอดีต

มีนาคม 2561 – กันยายน 2562

กันยายน 2550 - มีนาคม 2561

Head of Group General Counsel

41 ปี

- LL.M. (law), University of Southern California

(สิงหาคม 2549 – พฤษภาคม 2550)

- LL.M. (law), Indiana University – Bloomington

(สิงหาคม 2548 – พฤษภาคม 2549)

- ปริญญาตรี คณะนิติศาสตร์, มหาวิทยาลัยอัสสัมชัญ

(มิถุนายน 2543 – มีนาคม 2547)

- Director Accreditation Program (DAP) - IOD

- หลักสูตรเกี่ยวกับกฎหมายป้องกันและปราบปรามการฟอกเงิน

และการสนับสนุนการก่อการร้าย

- Certified Fraud Examiner (CFE)

- ประกาศนียบัตรบัณฑิตทางกฎหมายมหาชน, มหาวิทยาลัยธรรมศาสตร์

- หลักสูตรการพัฒนาผู้นำคลื่นลูกใหม่ในราชการไทย, สำนักงาน ก.พ.

- Certificate of Islamic Capital Markets, Islamic Research and Training Institute and Securities and Exchange

0%

ไม่มี

- Head of Group General Counsel

บริษัท เอ็กซ์สปริง แคปปิตอล จำกัด (มหาชน)

- ประธานเจ้าหน้าที่ฝ่ายกฎหมายและกำกับดูแลการปฏิบัติงาน

บริษัท เอ็กซ์สปริง ดิจิทัล จำกัด

ไม่มี

ไม่มี

- ที่ปรึกษากฎหมาย, บริษัท เบเคอร์ แอนด์ แม็คเค็นซี จำกัด

- ผู้ช่วยผู้อำนวยการ ฝ่ายพัฒนากฎเกณฑ์ 2, สำนักงาน ก.ล.ต.

## นางสาวประพิมพรรณ ภูมณี

ตำแหน่ง

อายุ

คุณวุฒิทางการศึกษา

การอบรม

สัดส่วนการถือหุ้น

ความสัมพันธ์ทางครอบครัวระหว่างกรรมการและผู้บริหาร

ประสบการณ์

กลุ่มบริษัท

มีนาคม 2566 – ปัจจุบัน

บริษัทจดทะเบียนอื่นๆ ในตลาดหลักทรัพย์แห่งประเทศไทย

บริษัทอื่นๆ

ผลงานในอดีต

พฤศจิกายน 2564 - ธันวาคม 2565

ธันวาคม 2563 – พฤศจิกายน 2564

พฤศจิกายน 2562- ตุลาคม 2563

พฤศจิกายน 2561 – สิงหาคม 2562

เมษายน 2559 - กันยายน 2563

กรกฎาคม 2554 - มีนาคม 2559

- ผู้ช่วยผู้อำนวยการ ฝ่ายบัญชีและการเงิน

35 ปี

- ปริญญาตรี สาขาบัญชี บริหารธุรกิจ มหาวิทยาลัยเชียงใหม่

- การบริหารการเงินยุคใหม่ สำหรับวันนี้และอนาคต

- แบบจำลองทางการเงินเพื่อการตัดสินใจ

- การบัญชีเกี่ยวกับเครื่องมือทางการเงิน

- ระบบโครงสร้างพื้นฐานข้อมูลสำหรับดิจิทัลแอสเสท

0%

ไม่มี

- ผู้ช่วยผู้อำนวยการ ฝ่ายบัญชีและการเงิน

บริษัท เอ็กซ์สปริง แคปปิตอล จำกัด (มหาชน)

ไม่มี

ไม่มี

- ผู้จัดการฝ่ายการเงิน, บริษัท เพช เอ็นเตอร์ไพรส์ (ไทยแลนด์) จำกัด

- ผู้จัดการฝ่ายบัญชีและการเงิน, บริษัท สกิลเลน เอดูเคชั่น จำกัด

- ผู้จัดการฝ่ายบัญชีและการเงิน,

บริษัท คอมเมเชอร์ โซลูชั่นส์ (ประเทศไทย) จำกัด

- ผู้จัดการฝ่ายบัญชีและการเงิน, บริษัท หัวดี ประเทศไทย จำกัด

- ผู้จัดการฝ่ายบัญชีและการเงิน

บริษัทหลักทรัพย์ หยวนต้า (ประเทศไทย) จำกัด

- ผู้ช่วยผู้ตรวจสอบบัญชี, บริษัท สำนักงาน อีวาย จำกัด

## นางพรพิลาศ หายชาญพานิชย์

ตำแหน่ง

อายุ

คุณวุฒิทางการศึกษา

การอบรม

- เลขานุการบริษัท

- เลขานุการคณะกรรมการบริษัท

- เลขานุการคณะกรรมการบริหาร

- ผู้อำนวยการ Secretary & Admin

59 ปี

- ศิลปศาสตรบัณฑิต มหาวิทยาลัยเกษตรศาสตร์ (พ.ศ. 2529)

- Company Secretary Program (CSP# 2/2002) จัดโดย IOD (พ.ศ. 2545)

- Corporate Secretary Development Program (หลักสูตร 10 วัน)

จัดโดย คณะพาณิชยศาสตร์และการบัญชี, จุฬาลงกรณ์มหาวิทยาลัย

และสมาคมบริษัทจดทะเบียน (พ.ศ. 2546)

- Corporate Secretary Development Program (หลักสูตร 3 วัน)

จัดโดย สมาคมบริษัทจดทะเบียน และ ตลาดหลักทรัพย์ฯ (พ.ศ. 2550)

- Fundamental Practice for Corporate Secretary (FPCS 18) (หลักสูตร 4 วัน)

จัดโดย สมาคมบริษัทจดทะเบียน (พ.ศ. 2551)

- Board Reporting (BRP #3/2010) จัดโดย IOD (พ.ศ. 2553)

#### สัดส่วนการถือหุ้น

ความสัมพันธ์ทางครอบครัวระหว่างกรรมการและผู้บริหาร  
ประสภารณ์

กลุ่มบริษัท

มกราคม 2559 – ปัจจุบัน

2567 – ปัจจุบัน

2565 – ปัจจุบัน

กรกฎาคม 2557 – 2565

พ.ศ. 2544 – มิถุนายน 2557

บริษัทจดทะเบียนอื่นๆ ในตลาดหลักทรัพย์แห่งประเทศไทย

- Effective Minutes Taking (EMT #17/2010) จัดโดย IOD (พ.ศ. 2553)
- Fundamental Practice for Corporate Secretary (FPCS 23) (หลักสูตร 4 วัน)  
จัดโดย สมาคมบริษัทจดทะเบียน (พ.ศ. 2554)
- Advanced for Corporate Secretaries (หลักสูตร 4 วัน)  
จัดโดย ชมรมเลขานุการบริษัท, สมาคมบริษัทจดทะเบียน, ตลาดหลักทรัพย์ฯ,  
ก.ล.ต. (พ.ศ. 2558)
- Company Reporting Program (CRP#16/2016) จัดโดย IOD (พ.ศ. 2559)
- หลักสูตรการบริหารความรับผิดชอบต่อสังคมเพื่อการพัฒนาอย่างยั่งยืน รุ่น 9  
จัดโดย ตลาดหลักทรัพย์ฯ (พ.ศ. 2559)
- การจัดทำรายงานแห่งความยั่งยืน (Sustainability Reporting) (S06) - รุ่นที่ 1  
(หลักสูตร 2 วัน) จัดโดย ตลท. (พ.ศ. 2560)
- บทบาทเลขานุการบริษัทในการส่งเสริมด้านการกำกับดูแลกิจการที่ดีให้กับองค์กร  
(IOD Open House 1/2018) Thai Institute of Directors (2018)
- Exploring the Future of Sustainable Business “MEGATRENDS”(2018)
- หลักสูตรการป้องกันและปราบปรามการฟอกเงินและการสนับสนุนทางการเงินแก่  
การก่อการร้าย 2561
- Enhancing Good Corporate Governance based on CGR Scorecard, Thai  
Institute of Directors (2561, 2562)
- PDPA Platform Training (13 ธันวาคม 2566)
- P01 พื้นฐานด้านความยั่งยืนของธุรกิจ, SET (15 กรกฎาคม 2567)
- ESG 101, SET (15 กรกฎาคม 2567)

0%

ไม่มี

- เลขานุการบริษัท, เลขานุการคณะกรรมการบริษัท  
บริษัท เอ็กซ์สปริง แคปิตอล จำกัด (มหาชน)

- เลขานุการคณะกรรมการบริหาร  
บริษัท เอ็กซ์สปริง แคปิตอล จำกัด (มหาชน)

- ผู้อำนวยการ Secretary & Admin  
บริษัท เอ็กซ์สปริง แคปิตอล จำกัด (มหาชน)

- ผู้อำนวยการ สำนักเลขานุการบริษัท  
บริษัท เอ็กซ์สปริง แคปิตอล จำกัด (มหาชน)

- ผู้ช่วยผู้อำนวยการ สำนักงานคณะกรรมการ  
บริษัท ซีมีโก้ แคปิตอล จำกัด (มหาชน)

ไม่มี



## 1.2 หน้าที่ความรับผิดชอบของเลขาธิการบริษัท

### 1. จัดเก็บเอกสารสำคัญของบริษัทฯ ได้แก่

- หนังสือบริคณห์สนธิ
- หนังสือรับรอง
- ข้อบังคับบริษัทฯ
- รายงานการประชุมคณะกรรมการบริษัทฯ
- รายงานคณะกรรมการชด้อย
- รายงานการประชุมผู้ถือหุ้น
- รายงานประจำปี

### 2. จัดทำทะเบียนกรรมการ

### 3. จัดเตรียมการประชุม พร้อมทั้งจัดทำรายงานการประชุม ดังนี้

- การประชุมคณะกรรมการบริษัทฯ
- การประชุมคณะกรรมการชด้อย
- การประชุมผู้ถือหุ้น

### 4. เป็นศูนย์กลางข้อมูลทั่วไปในส่วนของบริษัทฯ กรรมการ และผู้บริหารระดับสูง โดยมีวัตถุประสงค์เพื่อ

- รวบรวม และจัดเก็บเอกสารของบริษัทฯ กรรมการ รวมทั้งผู้บริหารระดับสูง ให้เป็นระเบียบเรียบร้อย เพื่อความสะดวกในการค้นหา และใช้งาน
- ประสานงานกับกรรมการ ผู้บริหาร และส่วนงานต่างๆ ของบริษัทฯ
- ควบคุมดูแลการใช้ข้อมูลบริษัทฯ กรรมการ และผู้บริหาร

### 5. การรายงานและประสานงานกับหน่วยงานที่กำกับดูแลบริษัทฯ และหน่วยราชการต่างๆ ในเรื่อง ที่เกี่ยวกับบริษัทฯ กรรมการ และผู้บริหาร เช่น

- จัดทะเบียนแต่งตั้งกรรมการต่อนายทะเบียน กรมพัฒนาธุรกิจการค้า กระทรวงพาณิชย์
- การเปิดเผยข้อมูลที่เป็นสารสนเทศต่อตลาดหลักทรัพย์แห่งประเทศไทย
- การแจ้งข้อมูลต่างๆ ตามที่ตลาดหลักทรัพย์แห่งประเทศไทย และสำนักงานคณะกรรมการกำกับหลักทรัพย์และตลาดหลักทรัพย์กำหนด ทั้งนี้เพื่อเป็นการปฏิบัติให้ถูกต้องตามระเบียบของพระราชบัญญัติหลักทรัพย์และตลาดหลักทรัพย์

### 6. การจัดทำและเปิดเผยรายงานการถือหลักทรัพย์ของผู้บริหารตามมาตรา 59

- ประสานงานกับกรรมการและผู้บริหารเพื่อรายงานการถือหลักทรัพย์ในบริษัทฯ ตามประกาศของสำนักงานคณะกรรมการกำกับหลักทรัพย์และตลาดหลักทรัพย์
- จัดทำและจัดเก็บทะเบียนการถือครองหลักทรัพย์ในบริษัทฯ ของกรรมการและผู้บริหาร

### 7. ประสานงานกับกรรมการและผู้บริหารเพื่อจัดทำและจัดเก็บรายงานการมีส่วนได้เสียของกรรมการ ผู้บริหาร และบุคคลที่มีความเกี่ยวข้อง

## 8. การควบคุมดูแล และจัดเก็บเอกสาร เข้า-ออก ของบริษัทฯ

- ควบคุมดูแลเอกสารเข้าของบริษัทฯ แล้วนำเสนอต่อประธานเจ้าหน้าที่บริหารเพื่อพิจารณาสิ่งการต่อไป
- จัดเก็บเอกสารเข้าต้นฉบับของบริษัทฯ เข้าแฟ้ม หลังจากที่ได้มีการดำเนินการตามที่ประธานเจ้าหน้าที่บริหารสั่งการเรียบร้อยแล้ว
- จัดเก็บเอกสาร เข้า-ออก (Correspondence) ที่ติดต่อกับหน่วยงานต่าง ๆ เช่น SET, SEC, TSD และอื่นๆ ที่เกี่ยวข้องกับบริษัทฯ และผู้บริหาร

## 9. ประสานงานในการเปลี่ยนแปลงแก้ไขเรื่องต่าง ๆ ที่เกี่ยวกับบริษัทฯ

- ชื่อ ที่อยู่
- กรรมการ
- หนังสือบริคณห์สนธิ
- ช้อบงค์
- หนังสือรับรอง

## 10. ติดตามและรวบรวมข้อมูลเกี่ยวกับกฎระเบียบต่าง ๆ ของหน่วยงานที่กำกับดูแลบริษัทฯ เพื่อให้การปฏิบัติตามกฎระเบียบเหล่านั้นเป็นไปอย่างถูกต้องครบถ้วน ในส่วนที่เกี่ยวข้องกับการรายงาน, การแจ้งข้อมูล, การเปิดเผยข้อมูลของบริษัทฯ กรรมการ และผู้บริหาร

## 2. ข้อมูลการดำรงตำแหน่งของ กรรมการ ผู้บริหาร และผู้มีอำนาจควบคุม ในบริษัทย่อย บริษัทร่วม หรือบริษัทที่เกี่ยวข้อง

| รายชื่อ                     | บริษัท                                     | บริษัทย่อย   |  |                                 |   |                                      |                                      |                                      |                              |
|-----------------------------|--|--|--|---------------------------------|---|--------------------------------------|--------------------------------------|--------------------------------------|------------------------------|
|                             | เอ็กซ์สปริง<br>แคปิตอล<br>จำกัด<br>(มหาชน) | หลักทรัพย์<br>จัดการกองทุน<br>เอ็กซ์สปริง<br>จำกัด | บริหาร<br>สินทรัพย์<br>เอ็กซ์สปริง เอ<br>เอ็ม ซี จำกัด | เอ็กซ์สปริง<br>ดิจิทัล<br>จำกัด | เอ็กซ์สปริง<br>แอดวานซ์<br>โซลูชัน<br>จำกัด | เอ็กซ์สปริง<br>อัลโลแอนซ์ 1<br>จำกัด | เอ็กซ์สปริง<br>อัลโลแอนซ์ 2<br>จำกัด | เอ็กซ์สปริง<br>อัลโลแอนซ์ 3<br>จำกัด | พีเค แลนด์<br>โอดิง<br>จำกัด |
| 1. นายระพีพร ศรีมงคล        | //   | X, //  | X, //  | X, //                           | -   | -                                    | -                                    | -                                    | -                            |
| 2. นางสาวรางคนา อัครสถาพร   | //   | //   | //   | //                              | //  | //                                   | //                                   | //                                   | //                           |
| 3. นายพินิจ พัวพันธ์        | /  | -  | -  | -                               | -   | -                                    | -                                    | -                                    | -                            |
| 4. นายอภิชาติ จูตระกูล      | /  | -  | -  | -                               | -   | -                                    | -                                    | -                                    | -                            |
| 5. นายธงชัย จีรอลงกรณ์      | /  | -  | -  | -                               | -   | -                                    | -                                    | -                                    | -                            |
| 6. นพ.ไพโรจน์ บุญคงชื่น     | /  | -  | -  | -                               | -   | -                                    | -                                    | -                                    | -                            |
| 7. นายกิตติชัย รักตะกนิษฐ   | /  | -  | -  | -                               | -   | -                                    | -                                    | -                                    | -                            |
| 8. นายธนารักษ์ พงษ์เกตรา    | X, /                                       | -  | -  | -                               | -   | -                                    | -                                    | -                                    | -                            |
| 9. หม่อมหลวงทองมกุฏ ทองใหญ่ | -  | -  | -  | -                               | -   | -                                    | -                                    | -                                    | -                            |
| 10. นายสุกชาญ จรณะกรัณย์    | -  | -  | -  | -                               | -   | -                                    | -                                    | -                                    | -                            |
| 11. นางวชรรัศมี ตั้งสมบูรณ์ | -  | -  | -  | -                               | -   | -                                    | -                                    | -                                    | -                            |

X = ประธานกรรมการ

/ = กรรมการ

// = กรรมการผู้มีอำนาจลงนาม

| รายชื่อ                     | บริษัทร่วม                              |                                  |                         |   |                             |
|-----------------------------|---|----------------------------------|-------------------------|---|-----------------------------|
|                             | หลักทรัพย์ กรุงเทพ<br>เอ็กซ์สปริง จำกัด | เซนติเมนทัล<br>(ประเทศไทย) จำกัด | แอ็บเซอลูทโยคะ<br>จำกัด | คริสตัล ซิลด์<br>โพรเฟสชั่นนอล<br>คาร์ โค้ทติ้ง จำกัด | เอ็กซ์อี เทคโนโลยี<br>จำกัด |
| 1. นายระเชียร ศรีมงคล       | //                                      | -                                | -                       | -   | -                           |
| 2. นางสาวรวงคณา อัครสถาพร   | //                                      | /                                | /                       | /   | -                           |
| 3. นายพินิจ พัวพันธ์        | /                                       | -                                | /                       | -   | -                           |
| 4. นายอภิชาติ จุฑระกุล      | -                                       | -                                | -                       | -   | -                           |
| 5. นายธงชัย จีรอลงกรณ์      | -                                       | -                                | -                       | -   | -                           |
| 6. นพ.ไพโรจน์ บุญคงชื่น     | -                                       | -                                | -                       | -   | -                           |
| 7. นายกิตติชัย รักตะกนิษฐ   | -                                       | -                                | -                       | -   | -                           |
| 8. นายธนารักษ์ พงษ์เกศตรา   | -                                       | -                                | -                       | -   | -                           |
| 9. หม่อมหลวงทองมกุฏ ทองใหญ่ | -                                       | -                                | -                       | -   | -                           |
| 10. นายสุภชาญ จรณะกรัณย     | -                                       | -                                | -                       | -   | -                           |
| 11. นางวชรรัศมี ตั้งสมบูรณ์ | -                                       | -                                | -                       | -   | -                           |

X = ประธานกรรมการ

/ = กรรมการ

// = กรรมการผู้มีอำนาจลงนาม

## เอกสารแนบ 2

### รายละเอียดเกี่ยวกับกรรมการของบริษัทย่อยและบริษัทร่วม

(ข้อมูล ณ วันที่ 31 ธันวาคม 2567)

#### บริษัทย่อย

|                            |   |
|----------------------------|---|
| ชื่อบริษัท                 | บริษัท หลักทรัพย์จัดการกองทุน เอ็กซ์สปริง จำกัด   |
| ที่ตั้งสำนักงาน ณ ปัจจุบัน | เลขที่ 59 สิริ แคมป์ส อาคาร ดี ชั้น 2 ซอยริมคลองพระโขนง แขวงพระโขนงเหนือ เขตวัฒนา กรุงเทพมหานคร 10110 |
| ประเภทกิจการ               | ธุรกิจหลักทรัพย์ประเภทการจัดการกองทุน และการเป็นนายหน้าซื้อขายหลักทรัพย์ที่เป็นหน่วยลงทุน             |
| วันที่จัดตั้งบริษัท        | วันที่ 28 มิถุนายน 2549   |

| รายชื่อกรรมการ             | ตำแหน่ง   |
|----------------------------|---|
| 1. นายระเชียร ศรีมงคล      | ประธานกรรมการ, กรรมการผู้มีอำนาจลงนาม           |
| 2. นายสมชัย บุญนำศิริ      | กรรมการ   |
| 3. นพ. ไพโรจน์ บุญคงชื่น   | กรรมการ   |
| 4. นางสาววรางคณา อัครสถาพร | กรรมการ, กรรมการผู้มีอำนาจลงนาม                 |
| 5. นายยศกร พลเลิศ          | ประธานเจ้าหน้าที่บริหาร, กรรมการผู้มีอำนาจลงนาม |

#### บริษัทย่อย

|                            |   |
|----------------------------|---|
| ชื่อบริษัท                 | บริษัท บริหารสินทรัพย์ เอ็กซ์สปริง เอ เอ็ม ซี จำกัด   |
| ที่ตั้งสำนักงาน ณ ปัจจุบัน | เลขที่ 59 สิริ แคมป์ส อาคาร ดี ชั้น 2 ซอยริมคลองพระโขนง แขวงพระโขนงเหนือ เขตวัฒนา กรุงเทพมหานคร 10110   |
| ประเภทกิจการ               | ธุรกิจประเภทรับซื้อหรือรับโอนทรัพย์สินด้วยคุณภาพของสถาบันการเงินรวมทั้งหลักประกันเพื่อนำมาบริหารหรือจำหน่ายจ่ายโอนรวมถึงกิจการอื่นที่เกี่ยวข้องหรือเกี่ยวกับกิจการตามที่กฎหมายกำหนด |
| วันที่จัดตั้งบริษัท        | วันที่ 1 ธันวาคม 2558   |

| รายชื่อกรรมการ                    | ตำแหน่ง                               |
|-----------------------------------|---------------------------------------|
| 1. นายระเชียร ศรีมงคล             | ประธานกรรมการ, กรรมการผู้มีอำนาจลงนาม |
| 2. นางสาววรางคณา อัครสถาพร        | กรรมการ                               |
| 3. นายอภิวุฒิ ทองใหญ่ อัครวานันท์ | กรรมการ                               |

## บริษัทย่อย

ชื่อบริษัท บริษัท เอ็กซ์สปริง ดิจิทัล จำกัด  
ที่ตั้งสำนักงาน ณ ปัจจุบัน เลขที่ 59 สิริ แคมป์ส อาคาร ดี ชั้น 2 ซอยริมคลองพระโขนง แขวงพระโขนงเหนือ เขตวัฒนา กรุงเทพมหานคร 10110  
ประเภทกิจการ ประกอบธุรกิจสินทรัพย์ดิจิทัล อันได้แก่การเป็นนายหน้าและผู้ค้าสินทรัพย์ดิจิทัล และการเป็นผู้ให้บริการระบบเสนอขายโทเคนดิจิทัล  
วันที่จัดตั้งบริษัท วันที่ 12 ตุลาคม 2561

| รายชื่อกรรมการ                   | ตำแหน่ง                               |
|----------------------------------|---------------------------------------|
| 1. นายระพีพร ศรีมงคล             | ประธานกรรมการ, กรรมการผู้มีอำนาจลงนาม |
| 2. นายเจษฎาวัฒน์ เปรียบจริยวัฒน์ | กรรมการผู้มีอำนาจลงนาม                |
| 3. นางสาววรางคณา อัครสถาพร       | กรรมการผู้มีอำนาจลงนาม                |

## บริษัทย่อย

ชื่อบริษัท บริษัท เอ็กซ์สปริง แอดวานซ์ โซลูชั่น จำกัด (เดิมชื่อ บริษัท เอ็กซ์สปริง อัลโลแอนซ์ จำกัด)  
ที่ตั้งสำนักงาน ณ ปัจจุบัน เลขที่ 59 สิริ แคมป์ส อาคาร ดี ชั้น 2 ซอยริมคลองพระโขนง แขวงพระโขนงเหนือ เขตวัฒนา กรุงเทพมหานคร 10110  
ประเภทกิจการ ธุรกิจการลงทุนในบริษัทจำกัด  
วันที่จัดตั้งบริษัท วันที่ 1 เมษายน 2564

| รายชื่อกรรมการ             | ตำแหน่ง                |
|----------------------------|------------------------|
| 1. นางสาววรางคณา อัครสถาพร | กรรมการผู้มีอำนาจลงนาม |

## บริษัทย่อย

ชื่อบริษัท บริษัท เอ็กซ์สปริง อัลโลแอนซ์ 1 จำกัด  
ที่ตั้งสำนักงาน ณ ปัจจุบัน เลขที่ 59 สิริ แคมป์ส อาคาร ดี ชั้น 2 ซอยริมคลองพระโขนง แขวงพระโขนงเหนือ เขตวัฒนา กรุงเทพมหานคร 10110  
ประเภทกิจการ ธุรกิจการลงทุน  
วันที่จัดตั้งบริษัท วันที่ 9 กันยายน 2564

| รายชื่อกรรมการ                   | ตำแหน่ง                |
|----------------------------------|------------------------|
| 1. นางสาววรางคณา อัครสถาพร       | กรรมการผู้มีอำนาจลงนาม |
| 2. นายอัครฐ์ ทองใหญ่ อัครวานันท์ | กรรมการผู้มีอำนาจลงนาม |

### บริษัทย่อย

ชื่อบริษัท บริษัท เอ็กซ์สปริง อัลโลแอนซ์ 2 จำกัด  
 ที่ตั้งสำนักงาน ณ ปัจจุบัน เลขที่ 59 สิริ แคมป์ส อาคาร ดี ชั้น 2 ซอยริมคลองพระโขนง แขวงพระโขนงเหนือ เขตวัฒนา กรุงเทพมหานคร 10110  
 ประเภทกิจการ ธุรกิจการลงทุน  
 วันที่จัดตั้งบริษัท วันที่ 9 กันยายน 2564

| รายชื่อกรรมการ                   | ตำแหน่ง                |
|----------------------------------|------------------------|
| 1. นางสาววราภรณ์ อัครสถาพร       | กรรมการผู้มีอำนาจลงนาม |
| 2. นายอัครฐ์ ทองใหญ่ อัครวานันท์ | กรรมการผู้มีอำนาจลงนาม |

### บริษัทย่อย

ชื่อบริษัท บริษัท เอ็กซ์สปริง อัลโลแอนซ์ 3 จำกัด  
 ที่ตั้งสำนักงาน ณ ปัจจุบัน เลขที่ 59 สิริ แคมป์ส อาคาร ดี ชั้น 2 ซอยริมคลองพระโขนง แขวงพระโขนงเหนือ เขตวัฒนา กรุงเทพมหานคร 10110  
 ประเภทกิจการ ธุรกิจการลงทุน  
 วันที่จัดตั้งบริษัท วันที่ 9 กันยายน 2564

| รายชื่อกรรมการ                   | ตำแหน่ง                |
|----------------------------------|------------------------|
| 1. นางสาววราภรณ์ อัครสถาพร       | กรรมการผู้มีอำนาจลงนาม |
| 2. นายอัครฐ์ ทองใหญ่ อัครวานันท์ | กรรมการผู้มีอำนาจลงนาม |

### บริษัทย่อย

ชื่อบริษัท บริษัท พีเค แลนด์ โฮลดิ้ง จำกัด  
 ที่ตั้งสำนักงาน ณ ปัจจุบัน เลขที่ 59 สิริ แคมป์ส อาคาร ดี ชั้น 2 ซอยริมคลองพระโขนง แขวงพระโขนงเหนือ เขตวัฒนา กรุงเทพมหานคร 10110  
 ประเภทกิจการ ธุรกิจลงทุนในอสังหาริมทรัพย์  
 วันที่จัดตั้งบริษัท วันที่ 2 เมษายน 2564

| รายชื่อกรรมการ             | ตำแหน่ง                |
|----------------------------|------------------------|
| 1. นางสาววราภรณ์ อัครสถาพร | กรรมการผู้มีอำนาจลงนาม |

## บริษัทย่อย

ชื่อบริษัท บริษัทหลักทรัพย์ กรุงไทย เอ็กซ์สปริง จำกัด  
ที่ตั้งสำนักงาน ณ ปัจจุบัน เลขที่ 287 อาคารลิเบอร์ตีสแควร์ ชั้น 16 ถนนสีลม แขวงสีลม เขตบางรัก กรุงเทพมหานคร 10500  
ประเภทกิจการ ธุรกิจหลักทรัพย์ และธุรกิจสัญญาซื้อขายล่วงหน้า  
วันที่จัดตั้งบริษัท วันที่ 30 พฤษภาคม 2543

| รายชื่อกรรมการ                 | ตำแหน่ง  |
|--------------------------------|--|
| 1. นายไกรทิพย์ ไกรฤกษ์         | กรรมการอิสระ, ประธานกรรมการ                                    |
| 2. นายระพีพร ศรีมงคล           | กรรมการผู้มีอำนาจลงนาม, ประธานกรรมการบริหาร                    |
| 3. นายวินิต สัมฤทธิ์ปรีชา      | กรรมการอิสระ, ประธานกรรมการตรวจสอบ                             |
| 4. นายพินิจ พัวพันธ์           | กรรมการไม่มีอำนาจ  |
| 5. หม่อมหลวง ทองมกุฏ ทองใหญ่   | กรรมการผู้มีอำนาจลงนาม, กรรมการบริหาร, ประธานเจ้าหน้าที่บริหาร |
| 6. นางสาววรางคณา อัครสถาพร     | กรรมการผู้มีอำนาจลงนาม, กรรมการบริหาร                          |
| 7. นายเฉลิม ประดิษฐ์อาชีพ      | กรรมการผู้มีอำนาจลงนาม, กรรมการบริหาร                          |
| 8. นายวีระพงศ์ ศุภเศรษฐ์ศักดิ์ | กรรมการผู้มีอำนาจลงนาม, กรรมการบริหาร                          |
| 9. นายวินทร์ บุญญานุสาสน์      | กรรมการผู้มีอำนาจลงนาม, กรรมการบริหาร                          |
| 10. นางสาวศรัณยา เวชากุล       | กรรมการไม่มีอำนาจ, กรรมการตรวจสอบ                              |
| 11. นายพูลพัฒน์ ศรีเปล่ง       | กรรมการอิสระ, กรรมการตรวจสอบ                                   |

## บริษัทย่อย

ชื่อบริษัท บริษัท เซนต์เมินทัล (ประเทศไทย) จำกัด  
ที่ตั้งสำนักงาน ณ ปัจจุบัน เลขที่ 1126/2 อาคารวานิช 2 ชั้น 28 ห้องหมายเลข 2801 ถนนเพชรบุรีตัดใหม่ แขวงมักกะสัน เขตราชเทวี กรุงเทพมหานคร 10400  
ประเภทกิจการ ธุรกิจจัดจำหน่ายน้ำหอม  
วันที่จัดตั้งบริษัท วันที่ 29 กรกฎาคม 2559

| รายชื่อกรรมการ                 | ตำแหน่ง                |
|--------------------------------|------------------------|
| 1. นายบุญเกียรติ ใจวัฒนา       | กรรมการผู้มีอำนาจลงนาม |
| 2. นางสาววรางคณา อัครสถาพร     | กรรมการผู้มีอำนาจลงนาม |
| 3. นายนิพนธ์ รักศรีอักษร       | กรรมการผู้มีอำนาจลงนาม |
| 4. นายณัฐพัฒน์ เพ็ชรรัตนารักษ์ | กรรมการผู้มีอำนาจลงนาม |
| 5. นายदनัย ดีโรจนวงศ์          | กรรมการผู้มีอำนาจลงนาม |



## บริษัทย่อย

|                            |  |
|----------------------------|--|
| ชื่อบริษัท                 | บริษัท แอ็บเซอลูทโยคะ จำกัด  |
| ที่ตั้งสำนักงาน ณ ปัจจุบัน | เลขที่ 496-502 อาคารอัมรินทร์ ทาวเวอร์ ชั้น 5 ห้องเลขที่ เอส 01.4 ถนนเพลินจิต แขวงลุมพินี เขตปทุมวัน กรุงเทพมหานคร 10330 |
| ประเภทกิจการ               | Holding Company<br>(บริษัทย่อยประกอบธุรกิจ โยคะสตูดิโอ-ศูนย์ออกกำลังกาย โรงแรม และ อาหารเพื่อสุขภาพ)                     |
| วันที่จัดตั้งบริษัท        | วันที่ 4 มิถุนายน 2545   |

| รายชื่อกรรมการ               | ตำแหน่ง                |
|------------------------------|------------------------|
| 1. นางสาวเบญจพร การุณกรสกุล  | กรรมการผู้มีอำนาจลงนาม |
| 2. นางสาวจิตติมา การุณกรสกุล | กรรมการผู้มีอำนาจลงนาม |
| 3. นางสาวอรวรรณ การุณกรสกุล  | กรรมการผู้มีอำนาจลงนาม |
| 4. นางสาววรางคณา อัครสถาพร   | กรรมการผู้มีอำนาจลงนาม |
| 5. นายพินิจ พัวพันธ์         | กรรมการผู้มีอำนาจลงนาม |
| 6. นางสาวชนาทิพย์ โภควนิช    | กรรมการ                |

## บริษัทย่อย

|                            |   |
|----------------------------|---|
| ชื่อบริษัท                 | บริษัท เอ็กซ์อี เทคโนโลยี จำกัด   |
| ที่ตั้งสำนักงาน ณ ปัจจุบัน | เลขที่ 59 สิริ แคมปัส อาคาร ดี ชั้น 2 ซอยริมคลองพระโขนง แขวงพระโขนงเหนือ เขตวัฒนา กรุงเทพมหานคร 10110 |
| ประเภทกิจการ               | ธุรกิจการลงทุน  |
| วันที่จัดตั้งบริษัท        | วันที่ 25 พฤศจิกายน 2565  |

| รายชื่อกรรมการ            | ตำแหน่ง                |
|---------------------------|------------------------|
| 1. นายธนศักดิ์ ฤกษ์เศรษฐ์ | กรรมการผู้มีอำนาจลงนาม |
| 2. นายอมร อมรสมบูรณ์      | กรรมการผู้มีอำนาจลงนาม |

# เอกสารแนบ 3

## รายละเอียดเกี่ยวกับหัวหน้างานตรวจสอบภายในของบริษัทฯ

|                               |   |
|-------------------------------|---|
| ชื่อ-นามสกุล                  | นางสาวภูมิใจ ใจวงศ์   |
| ตำแหน่ง                       | ผู้อำนวยการ ฝ่ายตรวจสอบภายใน  |
| คุณวุฒิทางการศึกษา            | ปริญญาตรี บัญชีบัณฑิต (เกียรตินิยมอันดับหนึ่ง) มหาวิทยาลัยเชียงใหม่   |
| ประสบการณ์การทำงาน            |   |
| กุมภาพันธ์ 2567 – ปัจจุบัน    | - ผู้อำนวยการ ฝ่ายตรวจสอบภายใน<br>บริษัท เอ็กซ์สปริง แคปิตอล จำกัด (มหาชน)  |
| เมษายน 2566 – มกราคม 2567     |   |
| ตุลาคม 2565 – มีนาคม 2566     | - ผู้อำนวยการ ฝ่ายตรวจสอบภายใน<br>บริษัทหลักทรัพย์ กรุงศรี พัฒนสิน จำกัด (มหาชน)  |
| มกราคม 2565 – กันยายน 2565    | - ผู้ช่วยผู้อำนวยการ ฝ่ายตรวจสอบภายใน<br>บริษัท เอ็กซ์สปริง แคปิตอล จำกัด (มหาชน)   |
| สิงหาคม 2564 – ธันวาคม 2564   | - ผู้ช่วยผู้อำนวยการ ฝ่ายตรวจสอบภายใน<br>บริษัทหลักทรัพย์ อาร์เอชบี (ประเทศไทย) จำกัด (มหาชน)   |
| พฤษภาคม 2555 – พฤศจิกายน 2560 | - ผู้ช่วยผู้อำนวยการ ฝ่ายตรวจสอบภายใน<br>บริษัทหลักทรัพย์ อาร์เอชบี (ประเทศไทย) จำกัด (มหาชน)   |
| เมษายน 2551 – เมษายน 2555     | - ผู้ช่วยผู้อำนวยการ ฝ่ายตรวจสอบและกำกับดูแลการปฏิบัติงาน<br>บริษัทหลักทรัพย์ ดีบีเอส วิคเคอร์ส (ประเทศไทย) จำกัด   |
| การฝึกอบรมที่เกี่ยวข้อง       | - ผู้จัดการ ฝ่ายตรวจสอบภายใน<br>บริษัทหลักทรัพย์ เมย์แบงก์ (ประเทศไทย) จำกัด (มหาชน)<br>ผู้ช่วยผู้ตรวจสอบบัญชีอาวุโส บริษัท สำนักงานอวิวาย จำกัด<br>- COSO 2013 Internal Control Integrated Framework<br>- โครงการ Upskill & Reskill ด้าน Digital ให้บุคลากรในบริษัทหลักทรัพย์ ปี 2565-2566 (ASCO Training Program)<br>- หลักสูตรเกี่ยวกับกฎหมายป้องกันและปราบปรามการฟอกเงินและการสนับสนุนการก่อการร้าย<br>- PECB Certified ISO/IEC 27001:2022 Lead Auditor<br>- หลักสูตร ประกาศนียบัตรผู้ตรวจสอบภายในของประเทศไทย Certified Professional Internal Audit of Thailand (CPIAT) รุ่นที่ 80 |

# รายละเอียดเกี่ยวกับหัวหน้างานกฎหมายและกำกับดูแลการปฏิบัติงาน ของบริษัทฯ

|                            |  |
|----------------------------|--|
| ชื่อ-นามสกุล               | นายสุภชาญ จรณะกริณย์   |
| ตำแหน่ง                    | Head of Group General Counsel  |
| คุณวุฒิทางการศึกษา         | LL.M. - University of Southern California<br>LL.M. - Indiana University – Bloomington<br>LL.B. – Assumption University   |
| ประสบการณ์การทำงาน         |  |
| กันยายน 2564 - ปัจจุบัน    | - ประธานสำนักกฎหมายและกำกับดูแลการปฏิบัติงาน<br>บริษัท เอ็กซ์สปริง แคปปิตอล จำกัด (มหาชน)  |
| ตุลาคม 2562 - กันยายน 2564 | - ประธานเจ้าหน้าที่ฝ่ายกฎหมายและกำกับดูแลการปฏิบัติงาน<br>บริษัท เอ็กซ์สปริง ดิจิทัล จำกัด   |
| มีนาคม 2561 - กันยายน 2562 | - ที่ปรึกษากฎหมาย<br>บริษัท เบเคอร์ แอนด์ แม็คเค็นซี จำกัด   |
| กันยายน 2550 - มีนาคม 2561 | - ผู้ช่วยผู้อำนวยการ ฝ่ายพัฒนากฎเกณฑ์ 2<br>สำนักงานคณะกรรมการกำกับหลักทรัพย์และตลาดหลักทรัพย์  |
| การฝึกอบรมที่เกี่ยวข้อง    | - หลักสูตร Director Accreditation Program (DAP)<br>- หลักสูตรเกี่ยวกับกฎหมายป้องกันและปราบปรามการฟอกเงินและการสนับสนุนการก่อการร้าย<br>- Certified Fraud Examiner (CFE)<br>- ประกาศนียบัตรบัณฑิตทางกฎหมายมหาชน, มหาวิทยาลัยธรรมศาสตร์<br>- หลักสูตรการพัฒนาผู้นำคลื่นลูกใหม่ในราชการไทย, สำนักงาน ก.พ. |

## หน้าที่ความรับผิดชอบ

- กำกับดูแลบุคลากรและฝ่ายงานภายในบริษัท และบริษัทในกลุ่ม ให้มีการปฏิบัติงานเป็นไปตามกฎหมาย กฎเกณฑ์ ข้อบังคับ ระเบียบ นโยบาย คู่มือ คำสั่ง และประกาศต่าง ๆ ที่เกี่ยวข้องทั้งจากภายในและภายนอกบริษัท
- รับผิดชอบดูแลงานด้านกฎหมายที่เกี่ยวข้องกับการประกอบธุรกิจของบริษัท และบริษัทในกลุ่ม ทั้งด้านการลงทุน การประกอบธุรกิจหลักทรัพย์ การประกอบธุรกิจสินทรัพย์ดิจิทัล การป้องกันและปราบปรามการฟอกเงินและการสนับสนุนการก่อการร้าย กฎเกณฑ์ของตลาดหลักทรัพย์ และกฎหมายอื่น ๆ ที่เกี่ยวข้องกับการประกอบธุรกิจของบริษัท และบริษัทในกลุ่ม เพื่อให้การดำเนินธุรกิจของบริษัทเป็นไปอย่างถูกต้องสอดคล้องกับกฎหมายและกฎระเบียบ
- ดูแลด้านนโยบายด้านการกำกับดูแลการปฏิบัติงาน และแนวทางการปฏิบัติตามนโยบายการกำกับดูแลการปฏิบัติงานให้เป็นไปตามกฎหมาย กฎระเบียบของบริษัท

## เอกสารแนบ 4

### รายละเอียดเกี่ยวกับรายการประเมินราคาทรัพย์สิน

บริษัท เอ็กซ์สปริง แคลปปีตอล จำกัด (มหาชน) มีทรัพย์สินที่ถือไว้เพื่อขาย ซึ่งบริษัทรับโอนจากลูกหนี้เพื่อชำระหนี้ดังนี้

| ทรัพย์สินที่ประเมินราคา                              | เนื้อที่    | ราคาประเมิน (บาท) | ผู้ทำหน้าที่ประเมินราคาทรัพย์สิน | ผู้ประเมินหลัก              | วัตถุประสงค์การประเมินราคาทรัพย์สิน                        | วันที่ในรายงานประเมินราคาทรัพย์สิน |
|--|-------------|-------------------|----------------------------------|-----------------------------|--|------------------------------------|
| ที่ดินโฉนด เลขที่ 19878 ต.บางอ้อ อ.บ้านนา จ. นครนายก | 411 ตารางวา | 1,027,500         | บริษัท กรุงเทพประเมินราคา จำกัด  | ดร.ณัฐพล สร้อยสมุทร วฒ. 253 | เพื่อทราบมูลค่าตลาด ปัจจุบัน ประกอบการทบทวนมูลค่าทรัพย์สิน | 22 มี.ค. 2564                      |

## เอกสารแนบ 5

### นโยบายและแนวปฏิบัติการกำกับดูแลกิจการ ฉบับเต็ม และ จรรยาบรรณธุรกิจ ฉบับเต็ม

โปรดดูรายละเอียดของข้อมูลด้านล่างในส่วนที่ 2 ข้อที่ 6 “การกำกับดูแลกิจการ” ข้อที่ 7 “โครงสร้างการกำกับดูแลกิจการ และข้อมูลสำคัญเกี่ยวกับคณะกรรมการ คณะกรรมการชุดย่อย ผู้บริหาร พนักงาน และอื่น ๆ” และข้อที่ 8 “รายงานผลการดำเนินงานสำคัญด้านการกำกับดูแลกิจการ”

1. การสรรหาและกำหนดค่าตอบแทนกรรมการและผู้บริหาร ความเป็นอิสระของคณะกรรมการจากฝ่ายจัดการ การพัฒนากรรมการ และการประเมินผลการปฏิบัติหน้าที่ของกรรมการ รวมถึงการกำกับดูแลบริษัทย่อยและบริษัทร่วม
2. การดูแลผู้ถือหุ้น การปฏิบัติต่อผู้ถือหุ้นโดยเท่าเทียมกัน การส่งเสริมการใช้สิทธิของผู้ถือหุ้น การป้องกันการใช้อำนาจใน การป้องกันความขัดแย้งทางผลประโยชน์ ความรับผิดชอบต่อผู้มีส่วนได้เสีย การชดเชยกรณีที่เกิดการละเมิดสิทธิ การต่อต้านทุจริตคอร์รัปชัน และมาตรการการดำเนินงานกับผู้ฝ่าฝืนนโยบายและแนวปฏิบัติดังกล่าว
3. จรรยาบรรณธุรกิจ

# เอกสารแนบ 6

## รายงานคณะกรรมการตรวจสอบ

บริษัท เอ็กซ์สปริง แคปปิตอล จำกัด (มหาชน)

คณะกรรมการบริษัทได้มีการแต่งตั้งคณะกรรมการตรวจสอบ ซึ่งประกอบด้วยกรรมการที่เป็นอิสระ จำนวน 3 ท่าน ประกอบด้วย

1. นาย ไพโรจน์ บุญคงชื่น ประธานกรรมการคณะกรรมการตรวจสอบ
2. นาย กิตติชัย รักตะกนิษฐ์ กรรมการ
3. นาย ธนารักษ์ พงษ์เกษตรรา กรรมการ

คณะกรรมการตรวจสอบ มีหน้าที่และความรับผิดชอบที่สำคัญ คือการสอบทานรายงานทางการเงินของบริษัทให้มีการปฏิบัติตามมาตรฐานทางบัญชีอย่างถูกต้องและเปิดเผยอย่างเพียงพอ มีระบบการควบคุมภายในและการตรวจสอบอย่างเหมาะสมและมีประสิทธิภาพ มีการปฏิบัติงานที่โปร่งใสเป็นไปตามระเบียบนโยบายของบริษัท และข้อกำหนดทางกฎหมาย ตลอดจนกฎข้อบังคับที่เกี่ยวข้อง รวมถึงพิจารณาคัดเลือกเสนอแต่งตั้งผู้สอบบัญชี และเสนอค่าสอบบัญชีประจำปี

คณะกรรมการตรวจสอบ ได้มีการประชุมรวม 4 ครั้ง โดยเป็นการประชุมร่วมกับหัวหน้าฝ่ายบัญชี หัวหน้าฝ่ายกำกับและหัวหน้าฝ่ายตรวจสอบภายในและผู้สอบบัญชีของบริษัทเพื่อพิจารณาเกี่ยวกับงบการเงินรายไตรมาส และงบการเงินประจำปี 2567 และการเปิดเผยข้อมูลในหมายเหตุประกอบงบการเงิน หรือรับฟังคำชี้แจงและเสนอแนะเกี่ยวกับปัญหาการป้องกันและการปฏิบัติที่อาจเป็นการฝ่าฝืนข้อกฎหมาย หรือข้อกำหนดของหน่วยงานที่กำกับดูแลบริษัทและความเพียงพอของระบบการควบคุมภายในของบริษัท

จากข้อมูลที่คณะกรรมการตรวจสอบได้รับไม่พบสิ่งที่เป็นเหตุให้เชื่อว่างบการเงินของบริษัทไม่ถูกต้องตามที่ควรในสาระสำคัญตามหลักการบัญชีที่รับรองทั่วไป คณะกรรมการมีความเห็นว่า บริษัทมีระบบการควบคุมภายใน และระบบการตรวจสอบภายในเหมาะสม และมีประสิทธิภาพ รายการที่เกี่ยวข้องกันมีความสมเหตุสมผล และเป็นประโยชน์สูงสุดต่อบริษัท อีกทั้งคณะกรรมการไม่พบสิ่งที่เป็นเหตุให้เชื่อว่าบริษัทไม่ได้ปฏิบัติตามกฎหมายและกฎเกณฑ์ที่สำคัญ

สำหรับปี 2568 คณะกรรมการตรวจสอบได้พิจารณา และเสนอแต่งตั้งผู้สอบบัญชีต่อคณะกรรมการบริษัท เพื่อขออนุมัติต่อที่ประชุมสามัญผู้ถือหุ้น ให้แต่งตั้ง นางสาวสมใจ คุณปสุต นางสาวรัชดา ยงสวัสดิ์วานิชย์ นางสาววรรณวิไล เพชรสร้าง และนางสาวบังกต เกรียงพันธ์มธมร จากสำนักงาน อีวาย จำกัด เป็นผู้สอบบัญชีของบริษัท เอ็กซ์สปริง แคปปิตอล จำกัด (มหาชน) ประจำปี 2568 ด้วย

ในนามคณะกรรมการตรวจสอบ

(นายไพโรจน์ บุญคงชื่น)

ประธานกรรมการคณะกรรมการตรวจสอบ

## รายงานคณะกรรมการบริหาร ประจำปี 2567

คณะกรรมการบริษัทฯ ได้มีการแต่งตั้งคณะกรรมการบริหาร ซึ่งประกอบด้วยกรรมการผู้มีอำนาจจำนวน 3 ท่าน ดังนี้

- |                            |                        |
|----------------------------|------------------------|
| 1. นายระเชียร ศรีมงคล      | ประธานคณะกรรมการบริหาร |
| 2. นายพินิจ พัวพันธ์       | กรรมการ                |
| 3. นางสาววรางคณา อัครสถาพร | กรรมการ                |

### หน้าที่และความรับผิดชอบของคณะกรรมการบริหาร

- มีอำนาจตัดสินใจในเรื่องการดำเนินงานที่สำคัญของบริษัทฯ และบริษัทในกลุ่ม รวมทั้งควบคุม ดูแล และติดตามการดำเนินธุรกิจให้เป็นไปตามกลยุทธ์ นโยบายการประกอบธุรกิจ เป้าหมายการดำเนินธุรกิจ นโยบายประจำปี แผนธุรกิจ และแผนการดำเนินงานตามที่ได้รับอนุมัติจากคณะกรรมการบริษัทฯ รวมถึงดำเนินการตามที่ได้รับอนุมัติ และ/หรือมอบหมายจากคณะกรรมการบริษัทฯ
- พิจารณาเรื่องการลงทุนของบริษัทฯ ซึ่งต้องเป็นไปตามนโยบายการลงทุน ทั้งนี้ วงเงินการลงทุนแต่ละครั้งต้องมีมูลค่าไม่เกินกว่า 1 พันล้านบาท
- พิจารณาเรื่องที่เกี่ยวข้องกับกิจการต่าง ๆ ของบริษัทฯ ตามระเบียบของบริษัทฯ ซึ่งรวมถึงกรณีดังต่อไปนี้
  - พิจารณาแต่งตั้งคณะกรรมการชด้อย / คณะทำงานตามที่คณะกรรมการบริษัทฯ มอบหมาย
  - พิจารณาการจัดลำดับ และ/หรือ การจัดการโครงการต่างๆ รวมถึงแนวทางการบริหารจัดการที่เกี่ยวข้อง
  - พิจารณานโยบาย ระเบียบ คู่มือ แนวปฏิบัติ ที่เกี่ยวข้องกับกิจการต่าง ๆ ของบริษัทฯ ในกรณีที่ถูกกฎหมายได้กำหนดให้ต้องเสนอต่อคณะกรรมการบริษัทฯ
  - พิจารณามอบอำนาจช่วงให้กับบุคลากรของบริษัทฯ ในการดำเนินการอย่างใดอย่างหนึ่งแทนบริษัทฯ
- พิจารณานุมัติโครงสร้างองค์กรของบริษัทฯ ระดับบริหาร
- พิจารณาเรื่องอื่นใดที่จำเป็นและเกี่ยวข้องกับการตัดสินใจเพื่อรองรับการเติบโตของบริษัทฯตามแผนธุรกิจที่ได้รับอนุมัติจากคณะกรรมการบริษัทฯ นอกเหนือจากที่กำหนดไว้ในข้อ 1 – 4 ข้างต้น

### การประชุมในปี 2567

| รายชื่อกรรมการคณะกรรมการบริหาร                                      | จำนวนครั้งที่เข้าร่วมประชุม/<br>จำนวนครั้งทั้งหมด |
|---|---|
| 1. นายระเชียร ศรีมงคล<br>ประธานคณะกรรมการบริหาร (กรรมการผู้มีอำนาจ) | 18/18   |
| 2. นายพินิจ พัวพันธ์<br>กรรมการบริหาร (กรรมการผู้มีอำนาจ)           | 18/18   |
| 3. นางสาววรางคณา อัครสถาพร<br>กรรมการบริหาร (กรรมการผู้มีอำนาจ)     | 18/18   |

ในปี 2567 คณะกรรมการบริหารได้มีการประชุมรวมจำนวน 18 ครั้ง โดยคณะกรรมการบริหารได้ปฏิบัติหน้าที่ด้วยความระมัดระวัง รอบคอบ รวมทั้งพิจารณา  
ถ้อยแถลงและให้ข้อคิดเห็นต่าง ๆ ก่อนนำเสนอต่อคณะกรรมการบริษัทฯ

## ผลการปฏิบัติงานของคณะกรรมการบริหารในปี 2567

คณะกรรมการบริหารได้ปฏิบัติหน้าที่ตามขอบเขตและความรับผิดชอบที่ได้กำหนดไว้ โดยได้มีการพิจารณาในเรื่องต่าง ๆ ดังนี้

- ควบคุม ดูแล และติดตามการดำเนินงานธุรกิจให้เป็นไปตามกลยุทธ์ นโยบายการประกอบธุรกิจ เป้าหมายการดำเนินงานธุรกิจ นโยบายประจำปี แผนธุรกิจ และแผนการดำเนินงานตามที่ได้รับอนุมัติจากคณะกรรมการบริษัทฯ
- อนุมัติการลงทุนและการขายเงินลงทุน โดยอัตราผลตอบแทนการลงทุนจะสอดคล้องกับสถานะของตลาดการเงิน และประเภทของการลงทุนในแต่ละตราสารในขณะนั้น ๆ โดยพิจารณาภาพรวมของอัตราความเสี่ยงตามเกณฑ์ของบริษัทฯ
- อนุมัตินโยบาย ระเบียบ คู่มือ แนวปฏิบัติ ที่เกี่ยวข้องกับกิจการต่าง ๆ
- อนุมัติโครงสร้างองค์กรของบริษัทฯ ระดับบริหาร
- พิจารณาเรื่องอื่น ๆ ที่จำเป็นและเกี่ยวข้องกับการตัดสินใจเพื่อรองรับการเติบโตของบริษัทฯ ตามแผนธุรกิจที่ได้รับอนุมัติจากคณะกรรมการบริษัทฯ



(นายระเชียร ศรีมงคล)

ประธานคณะกรรมการบริหาร



## รายงานคณะกรรมการบริหารความเสี่ยง ประจำปี 2567

คณะกรรมการบริษัทฯ ได้มีการแต่งตั้งคณะกรรมการบริหารความเสี่ยง ซึ่งประกอบด้วยกรรมการอิสระจำนวน 1 ท่าน กรรมการผู้มีอำนาจจำนวน 1 ท่าน และกรรมการบริษัทย่อย จำนวน 1 ท่าน ดังนี้

|                            |                                  |
|----------------------------|----------------------------------|
| 1. นายธนารักษ์ พงษ์เกษตรรา | ประธานคณะกรรมการบริหารความเสี่ยง |
| 2. นางสาววรางคณา อัครสถาพร | กรรมการ                          |
| 3. นายสมชัย บุญนำศิริ      | กรรมการ                          |

### หน้าที่และความรับผิดชอบของคณะกรรมการบริหารความเสี่ยง

1. พิจารณา กลั่นกรอง และให้ความเห็นชอบ ก่อนนำเสนอต่อคณะกรรมการบริษัทเพื่อพิจารณาอนุมัติในเรื่องต่าง ๆ ดังนี้
  - 1.1 นโยบายการบริหารความเสี่ยงองค์กรและนโยบายการบริหารการดำเนินงานธุรกิจอย่างต่อเนื่อง (BCM)
  - 1.2 กลยุทธ์ อำนาจ หน้าที่และความรับผิดชอบในการบริหารความเสี่ยง
  - 1.3 กรอบความเสี่ยงองค์กร
  - 1.4 การดำเนินการธุรกิจใหม่และเกณฑ์คุณสมบัติขั้นต่ำของผลิตภัณฑ์ใหม่ของบริษัท
  - 1.5 ในกรณีที่มีการลงทุนไม่เป็นไปตามเกณฑ์กรอบความเสี่ยง คณะกรรมการบริษัทมอบอำนาจให้ทางคณะกรรมการลงทุนของบริษัท เอ็กซ์สปริง แคปปิตอล จำกัด (มหาชน) เป็นผู้พิจารณาอนุมัติและรายงานให้คณะกรรมการบริษัททราบในภายหลัง
  - 1.6 ระดับการหยุดชะงักทางธุรกิจที่ยอมรับได้ (ภายใต้นโยบาย BCM)
2. ดูแลและติดตาม การปฏิบัติตามนโยบายบริหารความเสี่ยงที่กำหนด

### การประชุมในปี 2567


| รายชื่อกรรมการคณะกรรมการบริหารความเสี่ยง                                      | จำนวนครั้งที่เข้าร่วมประชุม/<br>จำนวนครั้งทั้งหมด |
|---|---|
| 1. นายธนารักษ์ พงษ์เกษตรรา<br>ประธานคณะกรรมการบริหารความเสี่ยง (กรรมการอิสระ) | 3/4   |
| 2. นางสาววรางคณา อัครสถาพร<br>กรรมการบริหารความเสี่ยง (กรรมการผู้มีอำนาจ)     | 4/4   |
| 3. นายสมชัย บุญนำศิริ<br>กรรมการบริหารความเสี่ยง (กรรมการบริษัทย่อย)          | 4/4   |

ในปี 2567 คณะกรรมการบริหารความเสี่ยงได้มีการประชุมจำนวน 4 ครั้ง โดยคณะกรรมการบริหารความเสี่ยงได้ปฏิบัติหน้าที่ด้วยความระมัดระวัง รอบคอบ รวมทั้งพิจารณากลับกรองและให้ข้อคิดเห็นต่าง ๆ ก่อนนำเสนอต่อคณะกรรมการบริษัทฯ

## ผลการปฏิบัติงานของคณะกรรมการบริหารความเสี่ยงในปี 2567

คณะกรรมการบริหารความเสี่ยงได้ปฏิบัติหน้าที่ตามขอบเขตและความรับผิดชอบที่ได้กำหนดไว้ โดยได้มีการพิจารณาในเรื่องต่าง ๆ ดังนี้

- ให้ความเห็นชอบแนวทางการปฏิบัติงานในการบริหารความเสี่ยงสำหรับบริษัทฯ สำหรับความเสี่ยงต่างๆ ที่เกี่ยวข้อง
- อนุมัติและให้ความเห็นชอบ การดำเนินการตัดสินใจจัดการความเสี่ยงต่าง ๆ ด้วยเครื่องมือและแนวทางการดำเนินงานที่เหมาะสม
- พิจารณาการดำเนินธุรกิจให้อยู่ภายใต้นโยบายบริหารความเสี่ยงและกรอบความเสี่ยงที่เกี่ยวข้องอย่างเหมาะสม
- ติดตามและประเมินความเสี่ยงที่อาจเกิดขึ้นจากการทำธุรกิจใหม่ หรือการออกผลิตภัณฑ์ใหม่ให้สอดคล้องกับกลยุทธ์ของบริษัทและ Risk appetite ของบริษัท
- ให้ความสำคัญกับแผนการดำเนินธุรกิจอย่างต่อเนื่อง กำหนดแนวทางดำเนินธุรกิจในสภาวะฉุกเฉินและสถานการณ์ต่าง ๆ ที่อาจเกิดขึ้น



(นายธนารักษ์ พงษ์เกตุตรา)

ประธานคณะกรรมการบริหารความเสี่ยง

## รายงานคณะกรรมการสรรหาและพิจารณาค่าตอบแทน ประจำปี 2567

คณะกรรมการบริษัทฯ ได้มีการแต่งตั้งคณะกรรมการสรรหาและพิจารณาค่าตอบแทน ซึ่งประกอบด้วยกรรมการผู้มีอำนาจจำนวน 1 ท่าน และกรรมการอิสระจำนวน 2 ท่าน ดังนี้

|                           |  |
|---------------------------|--|
| 1. นายระเชียร ศรีมงคล     | ประธานคณะกรรมการสรรหาและพิจารณาค่าตอบแทน |
| 2. นายธนารักษ์ พงษ์เกตรา  | กรรมการ                                  |
| 3. นายกิตติชัย รักตะกนิษฐ | กรรมการ                                  |

### หน้าที่และความรับผิดชอบของคณะกรรมการสรรหาและพิจารณาค่าตอบแทน

#### คณะกรรมการสรรหา

- เสนอบุคคลเพื่อเข้ารับการคัดเลือกเป็นกรรมการบริษัทฯ โดยคณะกรรมการสรรหาเป็นผู้กำหนดหลักเกณฑ์ต่าง ๆ ที่เกี่ยวข้องกับการสรรหา

#### คณะกรรมการพิจารณาค่าตอบแทน

- พิจารณา ตัดสินใจ และนำเสนอต่อที่ประชุมคณะกรรมการบริษัทฯ และ/หรือ ที่ประชุมผู้ถือหุ้นในเรื่องต่าง ๆ ดังนี้
  - ค่าตอบแทนคณะกรรมการบริษัทฯ
  - ค่าตอบแทนผู้บริหารระดับสูง
  - สัญญาจ้างผู้บริหารระดับสูง
  - อัตราการขึ้นเงินเดือนโดยรวม
- พิจารณา ให้ความเห็น และข้อเสนอแนะเกี่ยวกับโครงการเสนอขายหุ้นแก่กรรมการและพนักงาน (ถ้ามี) เพื่อยื่นผลการพิจารณาเสนอให้คณะกรรมการบริษัทฯ และหรือที่ประชุมผู้ถือหุ้นพิจารณาอนุมัติต่อไป

### การประชุมในปี 2567

| รายชื่อกรรมการคณะกรรมการสรรหาและพิจารณาค่าตอบแทน                                      | จำนวนครั้งที่เข้าร่วมประชุม/<br>จำนวนครั้งทั้งหมด |
|---|---|
| 1. นายระเชียร ศรีมงคล<br>ประธานคณะกรรมการสรรหาและพิจารณาค่าตอบแทน (กรรมการผู้มีอำนาจ) | 2/2   |
| 2. นายธนารักษ์ พงษ์เกตรา<br>กรรมการสรรหาและพิจารณาค่าตอบแทน (กรรมการอิสระ)            | 2/2   |
| 3. นายกิตติชัย รักตะกนิษฐ<br>กรรมการสรรหาและพิจารณาค่าตอบแทน (กรรมการอิสระ)           | 2/2   |

ในปี 2567 คณะกรรมการสรรหาและพิจารณาค่าตอบแทนได้มีการประชุมรวมจำนวน 2 ครั้ง โดยคณะกรรมการสรรหาและพิจารณาค่าตอบแทนได้ปฏิบัติหน้าที่ด้วยความระมัดระวัง รอบคอบ รวมทั้งพิจารณากลับกรองและให้ข้อคิดเห็นต่าง ๆ ก่อนนำเสนอต่อคณะกรรมการบริษัทฯ

## ผลการปฏิบัติงานของคณะกรรมการสรรหาและพิจารณาค่าตอบแทนในปี 2567

คณะกรรมการสรรหาและพิจารณาค่าตอบแทนได้ปฏิบัติหน้าที่ตามขอบเขตและความรับผิดชอบที่ได้กำหนดไว้ โดยได้มีการพิจารณาในเรื่องต่าง ๆ ดังนี้

- พิจารณานุมัติโบนัสจากผลการดำเนินงานปี 2566 สำหรับพนักงานและผู้บริหารของบริษัทฯ และบริษัทย่อย
- พิจารณานุมัติการขึ้นเงินเดือนในปี 2567 สำหรับพนักงานและผู้บริหารของบริษัทฯ และบริษัทย่อย
- พิจารณากลับกรองเสนอชื่อกรรมการที่พ้นจากตำแหน่งตามกำหนดวาระต่อคณะกรรมการบริษัทฯ เพื่อพิจารณาเสนอให้ที่ประชุมผู้ถือหุ้นเลือกตั้งกลับเข้าเป็นกรรมการอีกวาระหนึ่งเพื่อความต่อเนื่องของการบริหารงาน ซึ่งที่ประชุมสามัญผู้ถือหุ้นประจำปี 2567 ได้มีมติอนุมัติตามที่คณะกรรมการบริษัทฯ เสนอ
- เสนอค่าตอบแทนกรรมการสำหรับปี 2567 (ซึ่งประกอบด้วยค่าตอบแทนรายเดือนและค่าเบี้ยประชุม) ต่อคณะกรรมการบริษัทฯ เพื่อพิจารณาเสนอให้ที่ประชุมผู้ถือหุ้นอนุมัติ โดยได้พิจารณาถึงความเหมาะสมประการต่างๆ โดยเปรียบเทียบอ้างอิงจากอุตสาหกรรมประเภทเดียวกัน รวมถึงพิจารณาจากการขยายตัวทางธุรกิจ ซึ่งที่ประชุมสามัญผู้ถือหุ้นประจำปี 2567 ได้มีมติอนุมัติตามที่คณะกรรมการบริษัทฯ เสนอ
- เสนอการจ่ายค่าตอบแทนกรรมการในรูปแบบของบำเหน็จสำหรับผลประกอบการปี 2566 ต่อคณะกรรมการบริษัทฯ เพื่อพิจารณาเสนอให้ที่ประชุมผู้ถือหุ้นอนุมัติ ซึ่งที่ประชุมสามัญผู้ถือหุ้นประจำปี 2567 ได้มีมติอนุมัติตามที่คณะกรรมการบริษัทฯ เสนอ



(นายระเชียร ศรีมงคล)

ประธานคณะกรรมการสรรหาและพิจารณาค่าตอบแทน

## รายงานคณะกรรมการบรรษัทภิบาลและความยั่งยืน ประจำปี 2567

คณะกรรมการบริษัทฯ ได้มีการแต่งตั้งคณะกรรมการบรรษัทภิบาลและความยั่งยืน ซึ่งประกอบด้วยกรรมการอิสระจำนวน 1 ท่านและกรรมการผู้มีอำนาจจำนวน 1 ท่าน ดังนี้

- |                            |   |
|----------------------------|---|
| 1. นายกิตติชัย รักตะกนิษฐ  | ประธานคณะกรรมการบรรษัทภิบาลและความยั่งยืน |
| 2. นางสาววรางคณา อัครสถาพร | กรรมการ                                   |

### หน้าที่และความรับผิดชอบของคณะกรรมการบรรษัทภิบาลและความยั่งยืน

- พิจารณากำหนดเป้าหมาย นโยบาย แนวทาง แนวปฏิบัติที่เกี่ยวข้องกับหลักบรรษัทภิบาลและการพัฒนาเพื่อความยั่งยืนของบริษัท โดยคำนึงถึงด้านสิ่งแวดล้อม สังคม และการกำกับดูแลต่าง ๆ ที่เกี่ยวข้อง (Environmental, Social and Governance)
- กำกับดูแลการปฏิบัติงานของกลุ่มบริษัท เพื่อให้เป็นไปตามเป้าหมาย นโยบาย แนวทาง แนวปฏิบัติที่เกี่ยวข้องกับหลักบรรษัทภิบาลและการพัฒนาเพื่อความยั่งยืน รวมทั้งให้คำปรึกษาและเสนอแนะการดำเนินงานที่เกี่ยวข้องเพื่อให้การปฏิบัติงานของกลุ่มบริษัทเป็นไปอย่างมีประสิทธิภาพและบรรลุเป้าหมายตามหลักบรรษัทภิบาลและการพัฒนาเพื่อความยั่งยืนที่กำหนด
- ติดตามและสรุปผลการดำเนินงานของกลุ่มบริษัทด้านบรรษัทภิบาลและการพัฒนาเพื่อความยั่งยืนของบริษัท และรายงานผลต่อคณะกรรมการบริษัทตามความเหมาะสม พร้อมทั้งร่วมประเมินผลและติดตามการแก้ไขปรับปรุงตามผลการประเมินดังกล่าว
- พิจารณาแต่งตั้งคณะกรรมการงานด้านบรรษัทภิบาลและการพัฒนาเพื่อความยั่งยืนของบริษัทตามที่เห็นสมควร
- ปฏิบัติกรอื่นใดตามที่คณะกรรมการบริษัทมอบหมายให้ดำเนินการเป็นคราว ๆ ไป

### การประชุมในปี 2567

| รายชื่อกรรมการคณะกรรมการบรรษัทภิบาลและความยั่งยืน                                     | จำนวนครั้งที่เข้าร่วมประชุม/<br>จำนวนครั้งที่ทั้งหมด |
|---|--|
| 1. นายกิตติชัย รักตะกนิษฐ<br>ประธานคณะกรรมการบรรษัทภิบาลและความยั่งยืน (กรรมการอิสระ) | 2/2  |
| 2. นางสาววรางคณา อัครสถาพร<br>กรรมการบรรษัทภิบาลและความยั่งยืน (กรรมการผู้มีอำนาจ)    | 2/2  |

ในปี 2567 คณะกรรมการบรรษัทภิบาลและความยั่งยืนได้มีการประชุมร่วมกันในเรื่องของการดำเนินงานที่เกี่ยวกับบรรษัทภิบาลและความยั่งยืนจำนวน 2 ครั้ง โดยคณะกรรมการบรรษัทภิบาลและความยั่งยืนได้ปฏิบัติหน้าที่ด้วยความระมัดระวัง รอบคอบ รวมทั้งพิจารณาถ่วงถ่วงและให้ข้อคิดเห็นต่าง ๆ ก่อนนำเสนอต่อคณะกรรมการบริษัทฯ

### ผลการปฏิบัติงานของคณะกรรมการบรรษัทภิบาลและความยั่งยืนในปี 2567

คณะกรรมการบรรษัทภิบาลและความยั่งยืนได้ปฏิบัติหน้าที่ตามขอบเขตและความรับผิดชอบที่ได้กำหนดไว้ โดยได้มีการดำเนินงานในกิจกรรมต่าง ๆ เพื่อสิ่งแวดล้อมและสังคมรวมถึงบรรษัทภิบาล ดังนี้

- บริษัทฯ ส่งเสริมการใช้พลังงานสะอาดและการประหยัดพลังงาน โดยติดตั้งแผงโซลาร์เซลล์ที่อาคารสำนักงาน และมีมาตรการปิดไฟและเครื่องปรับอากาศในพื้นที่ที่ไม่มีการใช้งาน นอกจากนี้ ยังมีกิจกรรมรณรงค์ให้พนักงานประหยัดน้ำ เช่น การติดโปสเตอร์ในห้องน้ำ การตรวจสอบรอยรั่วและการปรับแรงดันน้ำให้เหมาะสม พร้อมกับการจัดการน้ำเสียอย่างมีระบบ
- ในด้านการจัดการขยะและของเสียอันตราย บริษัทฯ ใช้ระบบการแยกขยะรีไซเคิล โดยแบ่งถังขยะออกเป็น 5 ประเภท ได้แก่ ถังขยะย่อยสลาย ถังขยะทั่วไป ถังขยะรีไซเคิล ถังขยะอันตราย และถังขยะติดเชื้อ เพื่อให้การจัดการขยะแต่ละประเภทเป็นไปอย่างมีประสิทธิภาพและเป็นมิตรกับสิ่งแวดล้อม
- บริษัทฯ มุ่งลดการใช้กระดาษในกิจกรรมประจำวัน โดยการใช้ระบบอีเมล การจัดเก็บข้อมูลบนคลาวด์ และเครื่องมือสื่อสารที่ทันสมัย ซึ่งช่วยลดปริมาณขยะกระดาษและส่งเสริมการนำกลับมาใช้ใหม่

- การให้ความรู้และฝึกอบรมพนักงาน เพื่อสร้างจิตสำนึกด้านสิ่งแวดล้อม และการใช้เทคโนโลยีอย่างมีประสิทธิภาพในการเพิ่มประสิทธิภาพการทำงานและลดต้นทุน รวมถึงการประหยัดพลังงานภายในอาคาร การจัดการมลพิษทางอากาศผ่านการสร้างพื้นที่สีเขียว และการใช้พลังงานสะอาด เพื่อลดผลกระทบต่อสิ่งแวดล้อมและผู้มีส่วนได้เสียทุกกลุ่ม
- การจัดโครงการ“XSpring 50 ปี คีนรอยยิ้มแก่ธรรมชาติ สร้างคุณค่าระบบนิเวศไทย” ณ สวนเบญจกิติ เพื่อสร้างเมืองสีเขียวน่าอยู่ ตามแนวทางการพัฒนาอย่างยั่งยืน สอดคล้องกับกลยุทธ์ ESG ของบริษัทฯ (รายละเอียดปรากฏตามหัวข้อ “การขับเคลื่อนธุรกิจเพื่อความยั่งยืน”)
- ร่วมกับสำนักงานคณะกรรมการกำกับหลักทรัพย์และตลาดหลักทรัพย์ ตลาดหลักทรัพย์แห่งประเทศไทย และสมาคมคนหูหนวกแห่งประเทศไทย จัดกิจกรรมส่งเสริมและสนับสนุนการพัฒนาความรู้ทางการเงินการลงทุน และการป้องกันการหลอกลวงลงทุนให้แก่ผู้มีความบกพร่องทางการได้ยิน และบุคลากรที่เกี่ยวข้อง ผ่านการจัดกิจกรรมสัมมนาด้านการเงินการลงทุน การจัดทำจดจำและคำบรรยายประกอบวีดิทัศน์ความรู้ทางการเงินการลงทุน และการป้องกันการถูกหลอกลวงลงทุน พร้อมกับการรณรงค์ส่งเสริมการระดมทุน เพื่อสนับสนุนค่าใช้จ่ายในการพัฒนาการศึกษาสำหรับผู้มีความบกพร่องทางการได้ยินทั่วประเทศ ภายใต้ชื่อโครงการ Because Sharing is Caring – “The Unsilenced Truths เสียใจไม่เจียเงินทองเรื่องต้องรู้” (รายละเอียดปรากฏตามหัวข้อ “การขับเคลื่อนธุรกิจเพื่อความยั่งยืน”)
- บริษัทฯ ได้รับมอบโล่รางวัล พร้อมด้วยตราสัญลักษณ์พิเศษ “Investment Knowledge Provider” สาขา “การสร้างองค์ความรู้อย่างยั่งยืน” จากสำนักงานคณะกรรมการกำกับหลักทรัพย์และตลาดหลักทรัพย์ ภายใต้โครงการตลาดทุนร่วมใจส่งพลังความรู้สู่ประชาชน จากการจัดทำโครงการส่งต่อความรู้ทางการเงิน เป็นปีที่ 2 ต่อเนื่องจากโครงการ “PLAY TO WIN” ส่งเวียนชีวิตที่แพ้ไม่ได้” ซึ่งเป็นโครงการที่เข้าไปมีส่วนร่วมในการให้ความรู้ทางการเงินกับกลุ่มนักกีฬาผอม และบุคลากรในวงการ ในปี 2566 โดยรางวัลนี้สะท้อนถึงการเป็นองค์กรที่สร้างคุณค่าในการเป็น “ผู้ให้ความรู้” ด้านการเงินการลงทุนที่นอกเหนือจากการเสนอขายผลิตภัณฑ์ อันเป็นคุณประโยชน์แก่สังคมและประชาชน
- สืบสานวัฒนธรรมประเพณีอันดีงามของชาติ โดยการร่วมกับกษัตริย์ราชสกุล หุ่นละครเล็ก (โจหลุยส์) สนับสนุนโครงการเทิดพระเกียรติเฉลิมพระชนมพรรษา 72 พรรษา พระบาทสมเด็จพระเจ้าอยู่หัว รัชกาลที่ 10 สมทบทุนจัดสร้างหัวโขนโลหะเนื้อเงินพระพิราพ และหัวโขนโลหะเนื้อเงินหนุมาน เพื่อทูลเกล้าฯ ถวาย เนื่องในปีมหามงคลเฉลิมพระชนมพรรษา 72 พรรษา ของพระบาทสมเด็จพระเจ้าอยู่หัว รัชกาลที่ 10 ด้วยความสำนึกในพระมหากรุณาธิคุณ (รายละเอียดปรากฏตามหัวข้อ “การขับเคลื่อนธุรกิจเพื่อความยั่งยืน”)
- เข้าร่วมกิจกรรมโครงการ “ตลาดทุนร่วมใจสร้างกุศลบริจาคโลหิต” เพื่อทูลเกล้าฯ ถวายเนื่องในโอกาสสมหมายเฉลิมพระชนมพรรษา 72 พรรษา พระบาทสมเด็จพระเจ้าอยู่หัว (รายละเอียดปรากฏตามหัวข้อ “การขับเคลื่อนธุรกิจเพื่อความยั่งยืน”)
- บริษัทฯ และพนักงาน มอบเงินบริจาคจำนวน 100,000 บาท เพื่อร่วมช่วยเหลือประชาชนที่ได้รับผลกระทบจากสถานการณ์อุทกภัยในพื้นที่จังหวัดเชียงรายและหนองคาย ผ่านสำนักงานบรรเทาทุกข์และประชานามัยพิทักษ์ สภากาชาดไทย (รายละเอียดปรากฏตามหัวข้อ “การขับเคลื่อนธุรกิจเพื่อความยั่งยืน”)
- บริษัทฯ และพนักงาน ร่วมใจทำบุญถวายสังฆทาน และตักบาตรข้าวสารอาหารแห้ง แก่พระสงฆ์ 9 รูป เนื่องในโอกาสการเฉลิมฉลองครบรอบ 50 ปี แห่งการเติบโต ในวันที่ 19 กันยายน 2567 ที่ผ่านมา (รายละเอียดปรากฏตามหัวข้อ “การขับเคลื่อนธุรกิจเพื่อความยั่งยืน”)



(นายกิตติชัย รักตะนิษฐ์)

ประธานคณะกรรมการบริษัทภิบาลและความยั่งยืน





GATEWAY TO GREATER WEALTH

**บริษัท เอ็กซ์สปริง แคปปิตอล จำกัด (มหาชน)**

เลขที่ 59 สิริ แคมปัส อาคาร ดี ชั้น 2 ซอยริมคลองพระโขนง  
แขวงพระโขนงเหนือ เขตวัฒนา กรุงเทพมหานคร

โทร. +66 2 030 3730 Email: [ir@xspringcapital.com](mailto:ir@xspringcapital.com)